



2020總統選情評估

民調分析記者會

2017.07.21

調查方法

□ 調查對象

- 戶籍在臺灣地區20個縣市，年滿20歲的一般民眾。

□ 調查方法

- 採用電話調查，隨機抽樣方式進行。

□ 調查時間

- 106年07月18日~07月19日，18:30~22:00執行調查。

□ 抽樣方法

- 採分層比例隨機抽樣方式進行。

□ 抽樣誤差

- 共完成1,071份有效樣本，在95%信心水準下，抽樣誤差為正負3.0個百分點。

□ 樣本代表性分析

- 依最新人口資料，進行地區、性別、年齡和教育程度加權處理。

調查內容

民進黨黨內 支持度比較

- 蔡英文、賴清德2020總統參選支持度

國民黨vs民進黨參 選人支持度比較

- 蔡英文、吳敦義2020總統參選支持度
- 蔡英文、朱立倫2020總統參選支持度
- 賴清德、吳敦義2020總統參選支持度
- 賴清德、朱立倫2020總統參選支持度

無黨籍vs民進黨參 選人支持度比較

- 蔡英文、郭台銘2020總統參選支持度
- 賴清德、郭台銘2020總統參選支持度

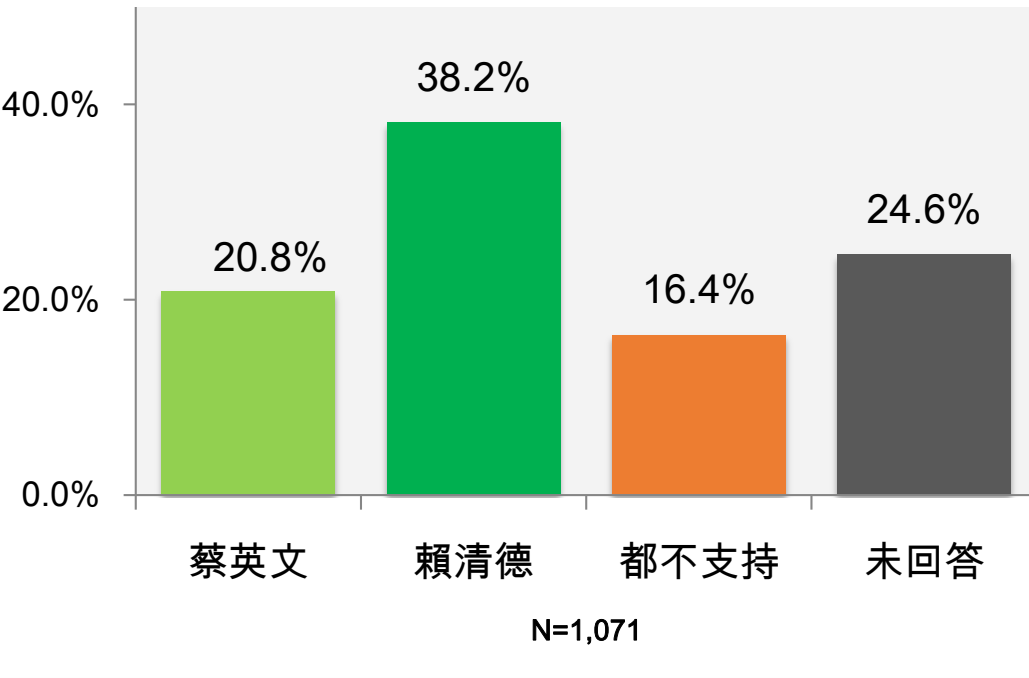
無黨籍vs國民黨vs民進 黨參選人支持度比較

- 蔡英文、吳敦義、柯文哲2020總統參選支持度
- 蔡英文、朱立倫、柯文哲2020總統參選支持度
- 賴清德、吳敦義、柯文哲2020總統參選支持度
- 賴清德、朱立倫、柯文哲2020總統參選支持度

民進黨黨內支持度比較

代表民進黨參選2020總統：賴清德38.2%、蔡英文20.8%

目前民進黨裡面想要參選下屆總統的，可能有
 蔡英文跟賴清德。在這2個人當中，請問您會
 投票支持哪一位來做總統？



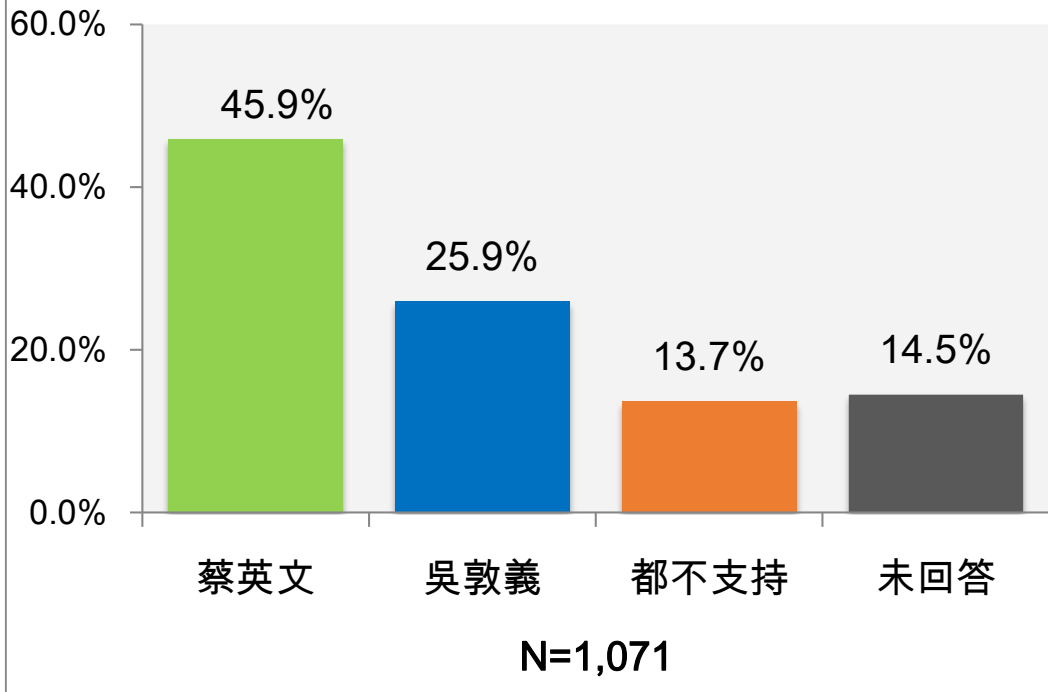
		蔡英文	賴清德	都不支持	未回答
總計		20.8%	38.2%	16.4%	24.6%
區域別	北北基	22.2%	35.5%	18.8%	23.6%
	桃竹苗	19.4%	41.4%	12.1%	27.1%
	中彰投	14.5%	44.8%	15.0%	25.7%
	雲嘉南	25.1%	36.4%	13.2%	25.3%
	高屏澎	18.5%	35.7%	26.6%	19.1%
性別	男性	23.2%	41.9%	14.3%	20.6%
	女性	18.6%	34.6%	18.4%	28.4%
年齡	20-29歲	23.4%	35.2%	13.1%	28.3%
	30-39歲	23.5%	42.3%	17.1%	17.2%
	40-49歲	22.5%	45.1%	17.6%	14.7%
	50-59歲	18.9%	41.1%	21.9%	18.1%
	60歲以上	18.3%	30.6%	13.4%	37.8%
教育程度	小學及以下	13.0%	33.2%	6.4%	47.4%
	國初中	23.7%	33.5%	14.9%	27.9%
	高中職	21.9%	39.5%	16.1%	22.5%
	專科	17.3%	44.7%	21.0%	16.9%
身分別	大學以上	23.8%	39.5%	21.4%	15.3%
	閩南人	22.2%	40.8%	13.8%	23.2%
	客家人	18.0%	38.6%	21.3%	22.2%
	大陸各省市	16.1%	23.9%	34.9%	25.1%
原住民族	原住民	4.3%	25.6%	19.7%	50.5%
	新住民	0.0%	100.0%	0.0%	0.0%
政黨傾向	民進黨	39.2%	40.0%	1.3%	19.5%
	國民黨	10.4%	41.7%	30.5%	17.4%
	新黨	15.8%	30.9%	48.3%	5.0%
	親民黨	12.3%	48.3%	23.2%	16.2%
	時代力量	24.5%	55.4%	5.6%	14.5%
	不偏任何黨	10.2%	29.1%	20.6%	40.1%
	其他政黨	7.5%	49.3%	14.4%	28.9%

其他政黨：親民黨、新黨、台聯、綠黨、社民黨、泛藍、泛綠

國民黨vs民進黨參選人 支持度比較

代表民進黨及國民黨參選2020總統：蔡英文45.9%、吳敦義25.9%

2020年的總統大選，如果是民進黨的蔡英文跟國民黨的吳敦義兩個人參選。在這2個人當中，請問您會投票支持哪一位來做總統？

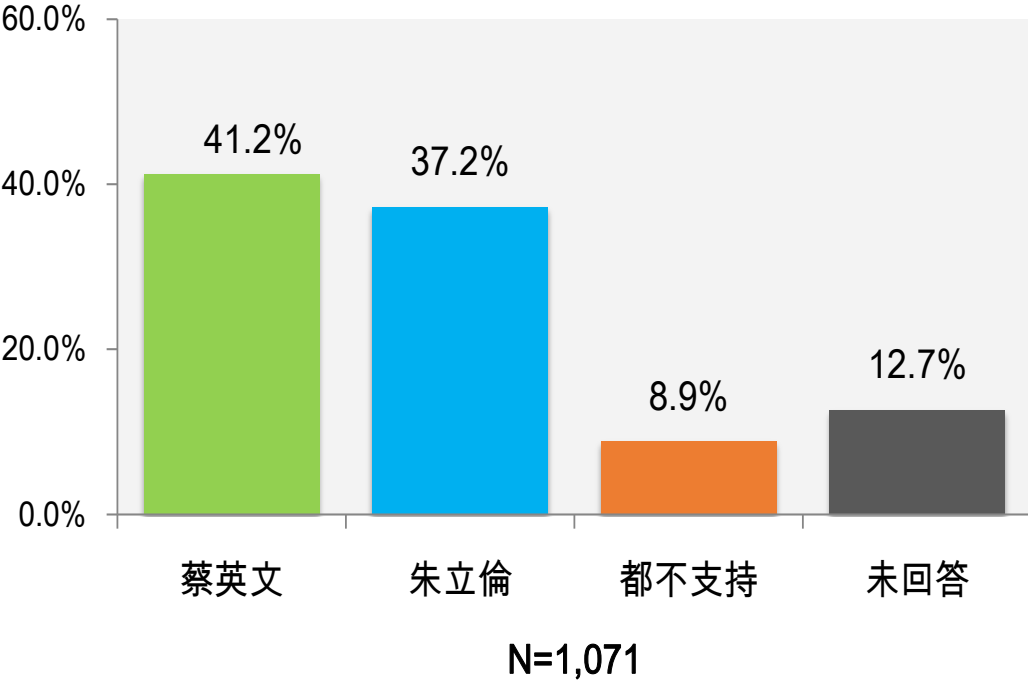


		蔡英文	吳敦義	都不支持	未回答
總計		45.9%	25.9%	13.7%	14.5%
蔡 朱 支 持 度	蔡英文	93.3%	2.9%	0.9%	2.9%
	朱立倫	13.5%	61.6%	16.9%	8.0%
	都不支持	6.8%	11.3%	69.5%	12.4%
	未回答	14.6%	6.8%	6.5%	72.1%
賴 吳 支 持 度	賴清德	70.7%	13.1%	9.7%	6.5%
	吳敦義	12.7%	78.3%	2.5%	6.6%
	都不支持	6.2%	3.4%	74.9%	15.5%
	未回答	7.8%	13.8%	7.6%	70.8%
賴 朱 支 持 度	賴清德	73.1%	11.2%	7.9%	7.9%
	朱立倫	15.8%	58.7%	16.6%	8.9%
	都不支持	12.1%	8.1%	67.6%	12.2%
	未回答	10.4%	13.5%	5.7%	70.3%
蔡 郭 支 持 度	蔡英文	87.7%	5.4%	1.0%	5.9%
	郭台銘	23.0%	49.2%	18.5%	9.3%
	都不支持	10.2%	14.3%	62.0%	13.5%
	未回答	15.3%	9.8%	7.7%	67.3%
賴 郭 支 持 度	賴清德	72.8%	11.4%	7.6%	8.2%
	郭台銘	23.1%	50.2%	18.1%	8.7%
	都不支持	11.6%	14.1%	68.7%	5.6%
	未回答	15.0%	10.4%	8.9%	65.7%

其他政黨：親民黨、新黨、台聯、綠黨、社民黨、泛藍、泛綠

代表民進黨及國民黨參選2020總統：蔡英文41.2%、朱立倫37.2%

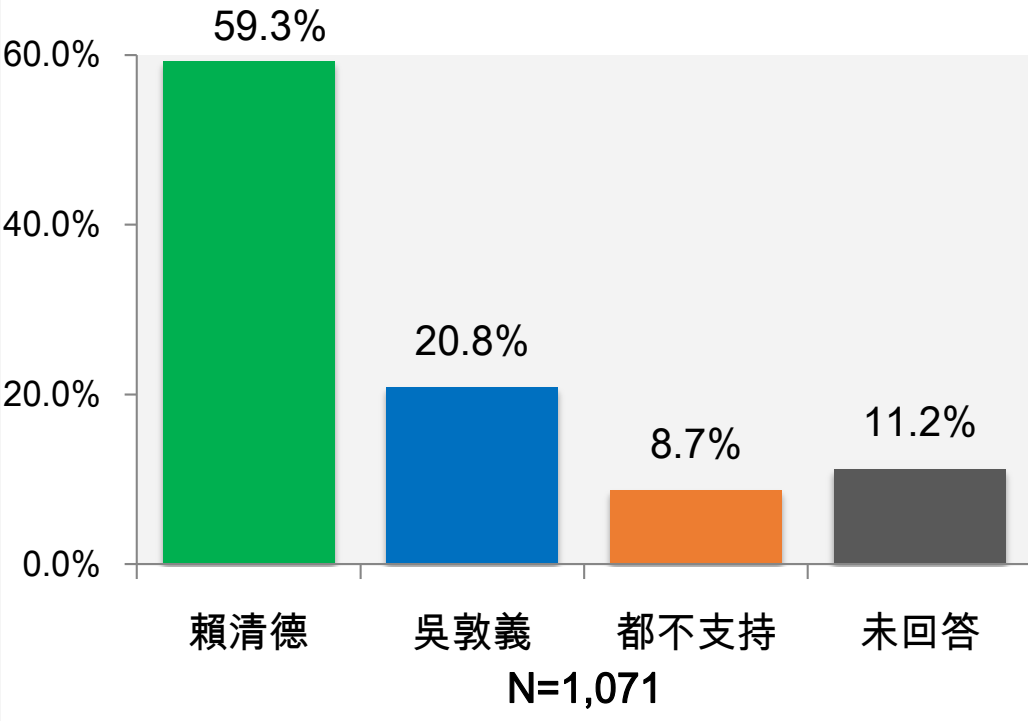
2020年的總統大選，如果是民進黨的蔡英文跟國民黨的朱立倫兩個人參選。在這2個人當中，請問您會投票支持哪一位來做總統？



		蔡英文	朱立倫	都不支持	未回答
總計		41.2%	37.2%	8.9%	12.7%
蔡吳支持度	蔡英文	83.7%	10.9%	1.3%	4.0%
	吳敦義	4.5%	88.3%	3.9%	3.3%
	都不支持	2.8%	46.0%	45.1%	6.1%
	未回答	8.4%	20.7%	7.6%	63.3%
賴吳支持度	賴清德	63.4%	23.5%	6.1%	7.0%
	吳敦義	9.3%	81.7%	5.0%	3.9%
	都不支持	5.1%	40.9%	41.1%	12.9%
	未回答	11.4%	24.2%	5.4%	59.0%
賴朱支持度	賴清德	69.1%	15.5%	7.1%	8.3%
	朱立倫	8.3%	87.3%	2.2%	2.3%
	都不支持	9.2%	7.6%	69.4%	13.7%
	未回答	10.1%	14.3%	5.5%	70.2%
蔡郭支持度	蔡英文	83.7%	10.4%	1.0%	4.9%
	郭台銘	16.9%	65.9%	9.9%	7.4%
	都不支持	4.9%	33.8%	52.3%	9.0%
	未回答	14.5%	15.7%	4.9%	64.9%
賴郭支持度	賴清德	65.7%	19.6%	6.2%	8.5%
	郭台銘	18.9%	65.9%	9.6%	5.7%
	都不支持	8.8%	38.2%	51.7%	1.2%
	未回答	19.1%	16.1%	5.3%	59.6%

代表民進黨及國民黨參選2020總統：賴清德59.3%、吳敦義20.8%

2020年的總統大選，如果是民進黨的賴清德跟國民黨的吳敦義兩個人參選。在這2個人當中，請問您會投票支持哪一位來做總統？

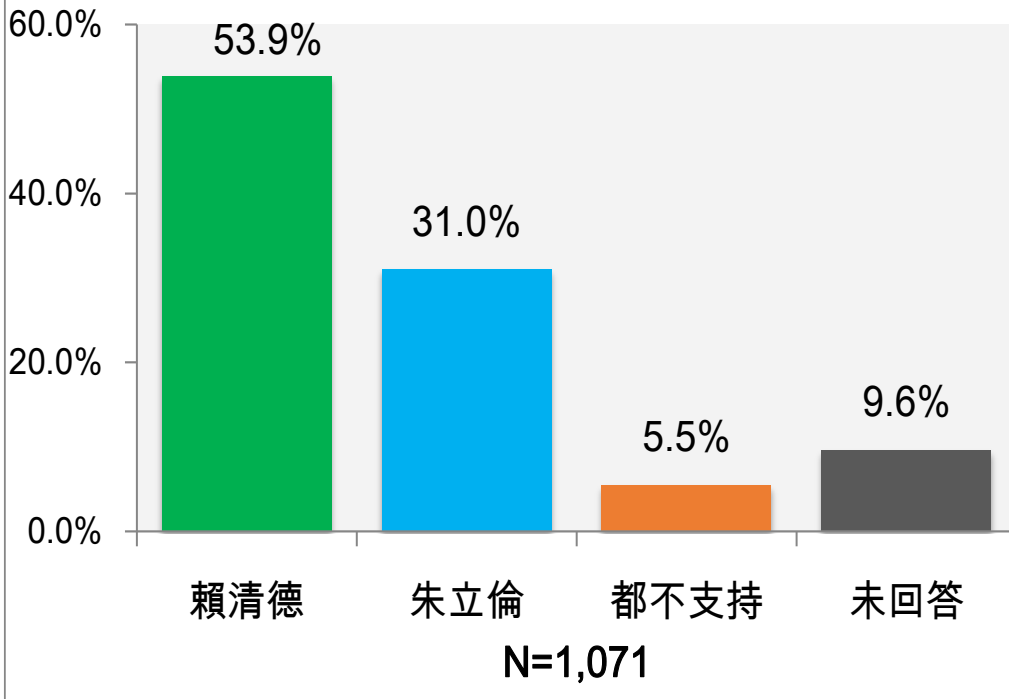


		賴清德	吳敦義	都不支持	未回答
總計		59.3%	20.8%	8.7%	11.2%
賴朱支持度	賴清德	91.6%	5.2%	0.3%	2.9%
	朱立倫	26.9%	54.8%	11.1%	7.2%
	都不支持	6.4%	7.3%	83.8%	2.6%
	未回答	12.7%	6.8%	5.3%	75.2%
蔡吳支持度	蔡英文	91.2%	5.7%	1.2%	1.9%
	吳敦義	30.0%	62.9%	1.1%	6.0%
	都不支持	42.3%	3.8%	47.7%	6.2%
	未回答	26.4%	9.5%	9.3%	54.8%
蔡朱支持度	蔡英文	91.1%	4.7%	1.1%	3.1%
	朱立倫	37.4%	45.8%	9.6%	7.3%
	都不支持	41.0%	11.8%	40.4%	6.8%
	未回答	32.8%	6.4%	8.8%	52.0%
蔡郭支持度	蔡英文	85.9%	7.7%	1.1%	5.3%
	郭台銘	44.1%	37.8%	11.9%	6.2%
	都不支持	57.0%	7.3%	31.3%	4.4%
	未回答	28.9%	5.9%	7.7%	57.4%
賴郭支持度	賴清德	88.2%	7.5%	1.3%	3.0%
	郭台銘	36.8%	42.6%	13.8%	6.8%
	都不支持	4.2%	14.1%	74.4%	7.4%
	未回答	24.2%	6.9%	4.3%	64.5%

其他政黨：親民黨、新黨、台聯、綠黨、社民黨、泛藍、泛綠

代表民進黨及國民黨參選2020總統：賴清德53.9%、朱立倫31.0%

2020年的總統大選，如果是民進黨的賴清德跟國民黨的朱立倫兩個人參選。在這2個人當中，請問您會投票支持哪一位來做總統？



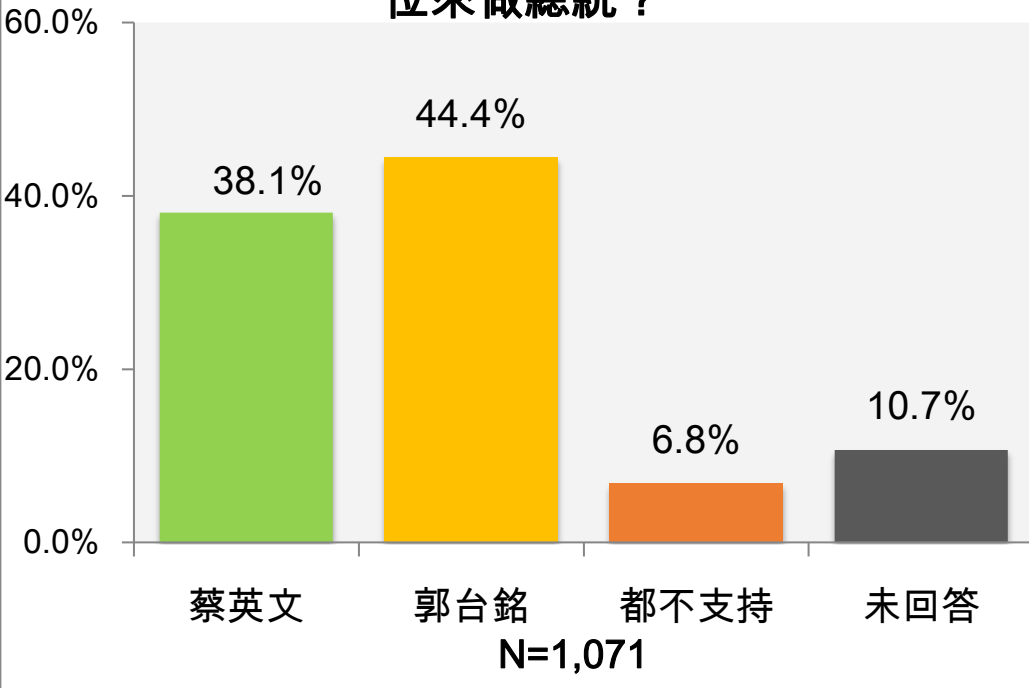
		賴清德	朱立倫	都不支持	未回答
總計		53.9%	31.0%	5.5%	9.6%
賴吳支持度	賴清德	83.3%	14.1%	0.6%	2.1%
	吳敦義	13.5%	81.4%	1.9%	3.1%
	都不支持	1.6%	39.5%	53.0%	5.9%
	未回答	13.9%	20.0%	1.3%	64.9%
蔡吳支持度	蔡英文	85.7%	10.7%	1.4%	2.2%
	吳敦義	23.2%	70.1%	1.7%	5.0%
	都不支持	31.1%	37.6%	27.3%	4.1%
	未回答	29.4%	19.1%	4.7%	46.9%
蔡朱支持度	蔡英文	90.2%	6.2%	1.2%	2.4%
	朱立倫	22.5%	72.7%	1.1%	3.7%
	都不支持	43.2%	7.7%	43.2%	6.0%
	未回答	35.2%	5.6%	5.9%	53.3%
蔡郭支持度	蔡英文	85.1%	12.0%	0.8%	2.2%
	郭台銘	34.3%	53.9%	6.9%	4.9%
	都不支持	47.1%	23.6%	22.3%	7.0%
	未回答	28.4%	7.9%	6.0%	57.6%
賴郭支持度	賴清德	85.1%	12.3%	0.7%	1.9%
	郭台銘	26.1%	60.7%	8.2%	5.0%
	都不支持	0.0%	37.0%	58.7%	4.4%
	未回答	26.1%	9.5%	1.8%	62.6%

其他政黨：親民黨、新黨、台聯、綠黨、社民黨、泛藍、泛綠

無黨籍vs民進黨參選人 支持度比較

代表民進黨及無黨籍參選2020總統：郭台銘44.4%、蔡英文38.1%

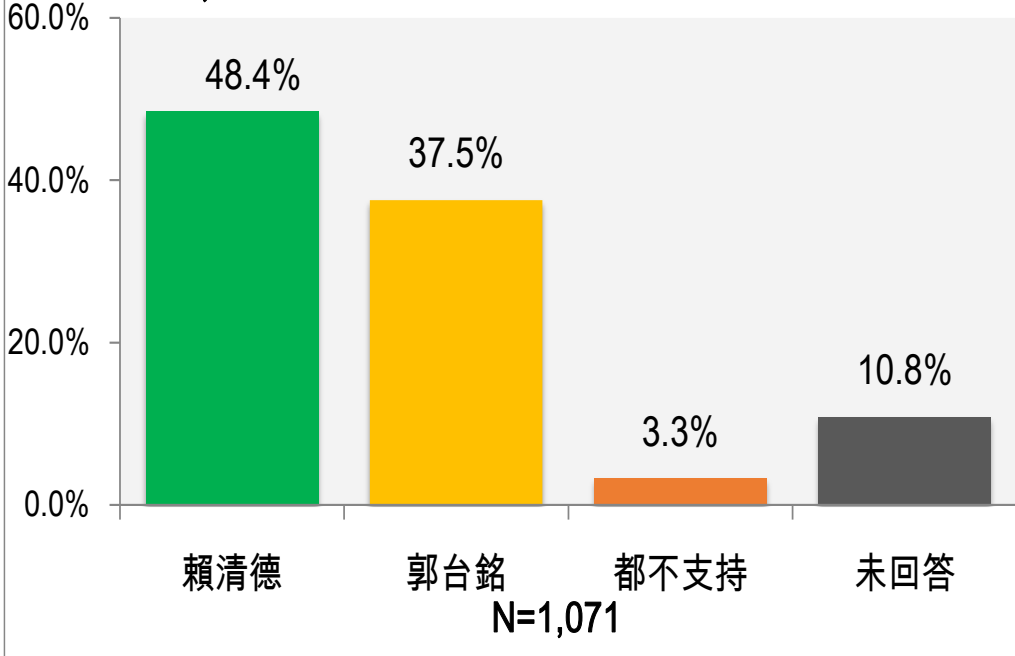
2020年的總統大選，如果是民進黨的蔡英文跟無黨籍的郭台銘兩個人參選。在這2個人當中，請問您會投票支持哪一位來做總統？



		蔡英文	郭台銘	都不支持	未回答
總計		38.1%	44.4%	6.8%	10.7%
賴郭支持度	賴清德	70.0%	17.0%	7.3%	5.6%
	郭台銘	6.6%	91.4%	0.0%	2.0%
	都不支持	8.8%	8.6%	78.7%	3.9%
	未回答	12.6%	14.9%	6.6%	65.9%
蔡吳支持度	蔡英文	72.7%	22.3%	1.5%	3.5%
	吳敦義	8.0%	84.3%	3.8%	4.0%
	都不支持	2.7%	60.3%	31.0%	6.0%
	未回答	15.5%	28.4%	6.4%	49.7%
蔡朱支持度	蔡英文	77.3%	18.2%	0.8%	3.8%
	朱立倫	10.7%	78.7%	6.2%	4.5%
	都不支持	4.2%	49.7%	40.3%	5.9%
	未回答	14.7%	25.8%	4.9%	54.6%
賴吳支持度	賴清德	55.2%	33.1%	6.6%	5.2%
	吳敦義	14.1%	80.5%	2.4%	3.0%
	都不支持	5.0%	61.0%	24.6%	9.5%
	未回答	17.9%	24.6%	2.7%	54.8%
賴朱支持度	賴清德	60.1%	28.3%	6.0%	5.6%
	朱立倫	14.7%	77.4%	5.2%	2.7%
	都不支持	5.2%	55.4%	27.7%	11.7%
	未回答	8.8%	22.5%	4.9%	63.8%

代表民進黨及無黨籍參選2020總統：賴清德48.4%、郭台銘37.5%

2020年的總統大選，如果是民進黨的賴清德跟無黨籍的郭台銘兩個人參選。在這2個人當中，請問您會投票支持哪一位來做總統？

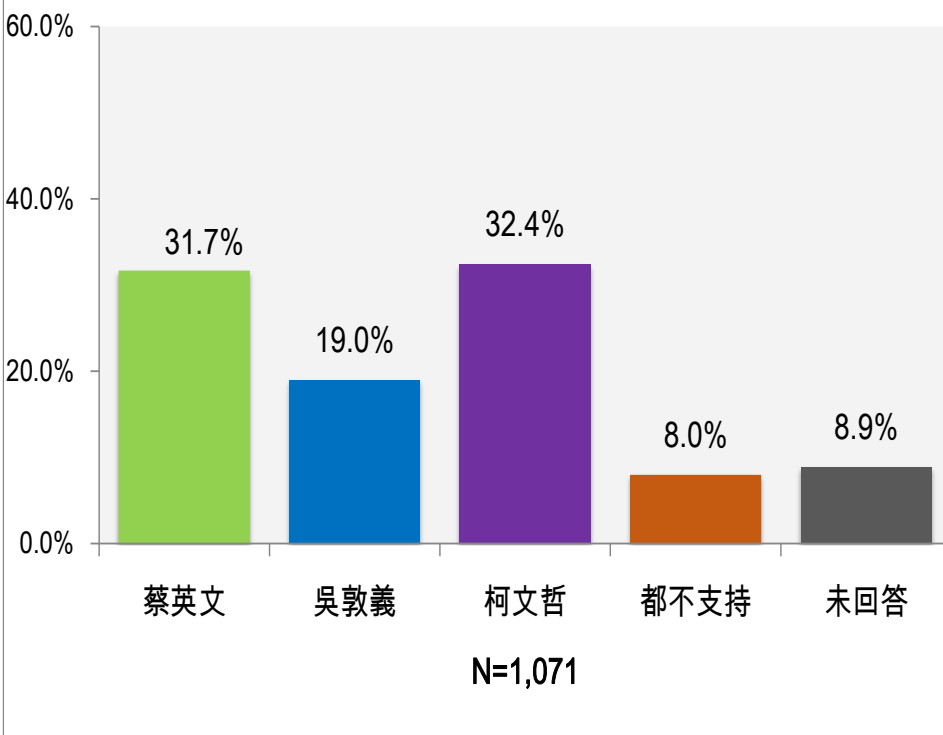


		賴清德	郭台銘	都不支持	未回答
總計		48.4%	37.5%	3.3%	10.8%
蔡郭支持度	蔡英文	89.2%	6.5%	0.8%	3.6%
	郭台銘	18.6%	77.2%	0.6%	3.6%
	都不支持	52.1%	0.0%	37.5%	10.4%
	未回答	25.3%	7.0%	1.2%	66.5%
蔡吳支持度	蔡英文	76.8%	18.9%	0.8%	3.5%
	吳敦義	21.3%	72.6%	1.8%	4.3%
	都不支持	26.9%	49.6%	16.4%	7.1%
	未回答	27.4%	22.5%	1.3%	48.9%
蔡朱支持度	蔡英文	77.2%	17.2%	0.7%	5.0%
	朱立倫	25.6%	66.5%	3.3%	4.7%
	都不支持	34.1%	40.5%	19.0%	6.4%
	未回答	32.3%	16.9%	0.3%	50.5%
賴吳支持度	賴清德	72.0%	23.3%	0.2%	4.4%
	吳敦義	17.6%	76.7%	2.2%	3.6%
	都不支持	7.2%	59.6%	27.8%	5.4%
	未回答	13.0%	22.7%	2.1%	62.1%
賴朱支持度	賴清德	76.6%	18.2%	0.0%	5.2%
	朱立倫	19.3%	73.5%	3.9%	3.3%
	都不支持	5.9%	56.0%	34.6%	3.4%
	未回答	9.3%	19.3%	1.5%	69.9%

無黨籍vs國民黨vs民進黨參選人 支持度比較

代表民進黨、國民黨、無黨籍參選2020總統： 柯文哲32.4%、蔡英文31.7%、吳敦義19.0%

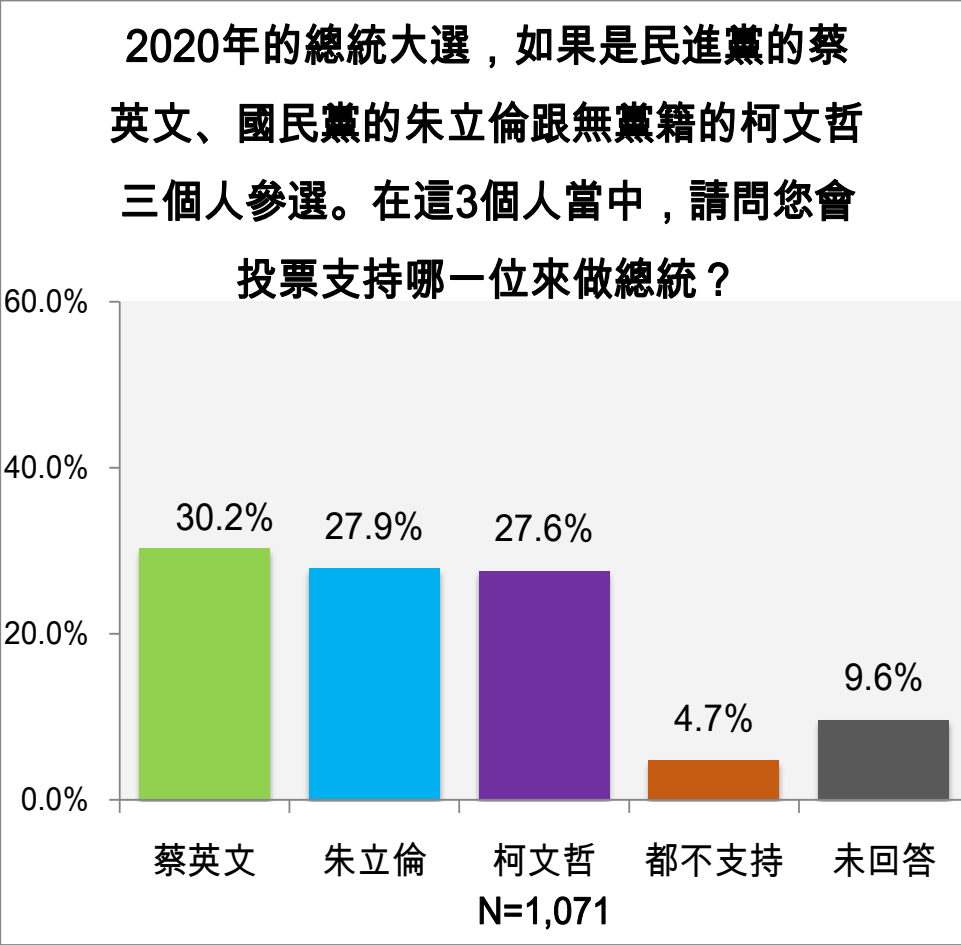
2020年的總統大選，如果是民進黨的蔡英文、國民黨的吳敦義跟無黨籍的柯文哲三個人參選。在這3個人當中，請問您會投票支持哪一位來做總統？



		蔡英文	吳敦義	柯文哲	都不支持	未回答
總計		31.7%	19.0%	32.4%	8.0%	8.9%
區域別	北北基	30.8%	20.8%	32.6%	8.4%	7.3%
	桃竹苗	32.3%	17.7%	33.5%	5.3%	11.2%
	中彰投	27.6%	15.9%	34.4%	11.1%	11.1%
	雲嘉南	40.9%	15.8%	27.7%	7.1%	8.5%
	高屏澎	16.9%	28.9%	35.7%	7.8%	10.7%
性別	男性	16.7%	7.9%	16.5%	4.0%	3.7%
	女性	15.0%	11.2%	15.9%	4.0%	5.2%
年齡	20-29歲	20.1%	11.9%	57.1%	4.9%	6.0%
	30-39歲	27.5%	16.1%	44.0%	7.4%	5.0%
	40-49歲	32.2%	22.2%	31.0%	10.3%	4.2%
	50-59歲	31.5%	21.9%	30.1%	10.2%	6.3%
	60歲以上	40.9%	21.3%	14.0%	7.1%	16.7%
教育程度	小學及以下	39.5%	13.8%	13.6%	7.6%	25.6%
	國初中	44.5%	20.6%	18.4%	8.1%	8.4%
	高中職	33.9%	18.4%	33.6%	7.4%	6.6%
	專科	25.3%	24.4%	36.4%	8.5%	5.4%
	大學以上	20.8%	19.5%	47.2%	8.7%	3.8%
身分別	閩南人	34.4%	16.5%	33.4%	7.1%	8.7%
	客家人	32.0%	24.5%	29.8%	6.2%	7.4%
	大陸各省市	12.6%	42.4%	26.9%	11.2%	7.0%
	原住民	10.2%	7.3%	54.0%	16.2%	12.3%
	新住民	100.0%	0.0%	0.0%	0.0%	0.0%
政黨傾向	民進黨	68.3%	3.3%	24.7%	1.7%	2.1%
	國民黨	4.3%	51.5%	33.3%	8.2%	2.7%
	新黨	11.1%	51.6%	16.5%	20.7%	0.0%
	親民黨	12.4%	24.1%	57.1%	6.4%	0.0%
	時代力量	25.0%	2.4%	65.8%	5.9%	0.9%
	不偏任何黨	16.9%	9.6%	36.4%	14.6%	22.5%
	其他政黨	25.2%	14.2%	39.0%	6.2%	15.4%

其他政黨：親民黨、新黨、台聯、綠黨、社民黨、泛藍、泛綠

代表民進黨、國民黨、無黨籍參選2020總統： 蔡英文30.2%、朱立倫27.9%、柯文哲27.6%

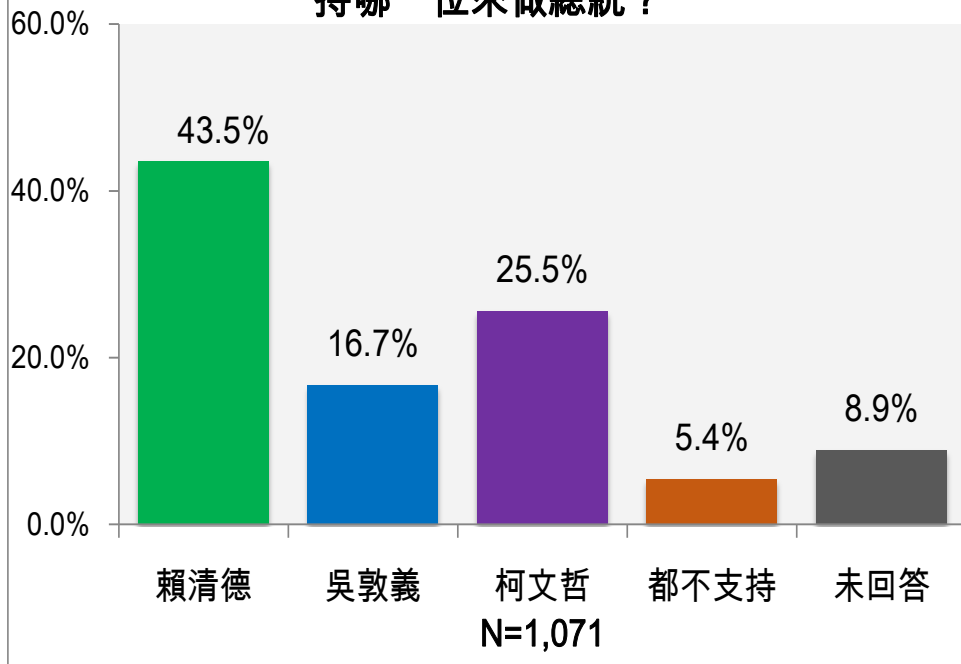


		蔡英文	朱立倫	柯文哲	都不支持	未回答
總計		30.2%	27.9%	27.6%	4.7%	9.6%
區域別	北北基	28.9%	31.1%	27.0%	4.9%	8.1%
	桃竹苗	29.2%	26.7%	30.8%	1.6%	11.8%
	中彰投	26.3%	22.1%	30.9%	7.0%	13.7%
	雲嘉南	42.3%	22.7%	22.9%	4.5%	7.7%
	高屏澎	17.6%	38.0%	24.8%	10.1%	9.4%
性別	男性	15.6%	11.3%	14.7%	2.7%	4.4%
	女性	14.6%	16.6%	12.9%	2.0%	5.2%
年齡	20-29歲	19.0%	21.3%	48.8%	4.9%	6.0%
	30-39歲	24.5%	24.4%	41.8%	5.5%	3.8%
	40-49歲	32.2%	31.9%	26.0%	4.6%	5.4%
	50-59歲	30.2%	33.8%	23.5%	5.9%	6.7%
	60歲以上	38.8%	27.9%	10.4%	3.5%	19.4%
教育程度	小學及以下	38.4%	19.4%	10.6%	1.9%	29.7%
	國初中	41.6%	29.5%	13.1%	5.7%	10.1%
	高中職	31.8%	30.8%	27.9%	4.3%	5.2%
	專科	23.0%	32.9%	32.4%	4.9%	6.9%
	大學以上	21.0%	26.4%	42.5%	6.3%	3.8%
身分別	閩南人	32.4%	23.9%	29.8%	4.3%	9.5%
	客家人	30.8%	35.4%	23.3%	2.0%	8.5%
	大陸各省市	13.3%	67.0%	12.1%	4.6%	3.0%
	原住民	10.2%	14.3%	47.0%	16.2%	12.3%
	新住民	100.0%	0.0%	0.0%	0.0%	0.0%
政黨傾向	民進黨	65.8%	6.2%	23.4%	1.4%	3.1%
	國民黨	3.3%	69.9%	22.6%	2.4%	1.8%
	新黨	16.1%	57.8%	15.5%	10.6%	0.0%
	親民黨	15.8%	34.3%	47.7%	1.0%	1.2%
	時代力量	22.5%	4.2%	66.6%	5.9%	0.9%
	不偏任何黨	15.9%	16.2%	35.2%	9.1%	23.6%
	其他政黨	22.1%	25.7%	29.7%	6.4%	16.1%

其他政黨：親民黨、新黨、台聯、綠黨、社民黨、泛藍、泛綠

代表民進黨、國民黨、無黨籍參選2020總統： 蔡英文43.5%、柯文哲25.5%、吳敦義16.7%

2020年的總統大選，如果是民進黨的賴清德、國民黨的吳敦義跟無黨籍的柯文哲三個人參選。在這3個人當中，請問您會投票支持哪一位來做總統？

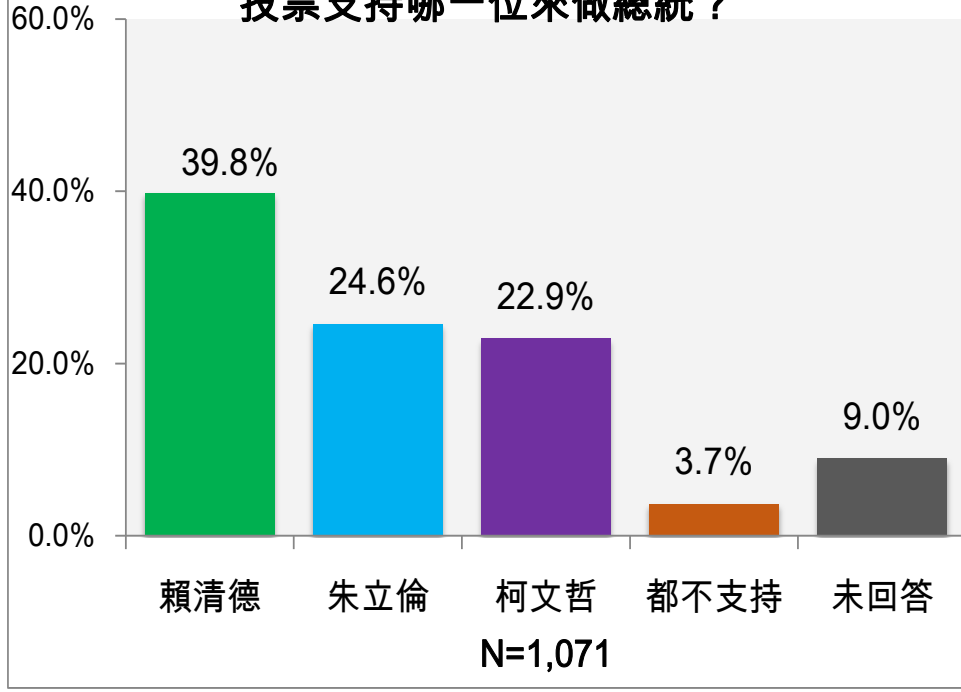


		賴清德	吳敦義	柯文哲	都不支持	未回答
總計		43.5%	16.7%	25.5%	5.4%	8.9%
區域別	北北基	38.7%	17.9%	29.1%	6.8%	7.5%
	桃竹苗	42.0%	15.7%	26.8%	2.9%	12.5%
	中彰投	49.7%	11.6%	20.5%	6.6%	11.5%
	雲嘉南	54.7%	16.8%	18.7%	2.9%	6.9%
	高屏澎	38.4%	23.9%	25.6%	7.0%	5.2%
性別	男性	45.2%	14.6%	27.2%	5.0%	8.0%
	女性	41.9%	18.6%	24.0%	5.8%	9.7%
年齡	20-29歲	26.1%	11.7%	49.0%	4.0%	9.1%
	30-39歲	38.2%	11.5%	38.6%	5.9%	5.8%
	40-49歲	45.6%	18.2%	25.2%	6.7%	4.4%
	50-59歲	45.9%	20.5%	19.6%	6.0%	7.9%
	60歲以上	53.8%	19.4%	8.4%	4.7%	13.6%
教育程度	小學及以下	55.4%	12.7%	7.6%	2.6%	21.8%
	國初中	54.1%	18.3%	11.0%	6.6%	10.1%
	高中職	47.2%	16.8%	23.3%	5.3%	7.4%
	專科	40.5%	20.2%	30.8%	3.2%	5.4%
身分別	大學以上	28.9%	16.0%	43.8%	7.2%	4.0%
	閩南人	48.6%	14.0%	24.9%	4.5%	8.1%
	客家人	39.2%	22.0%	24.1%	4.8%	9.9%
	大陸各省市	21.3%	39.4%	23.9%	6.8%	8.6%
	原住民	6.6%	5.0%	54.0%	16.2%	18.3%
新住民	0.0%	0.0%	100.0%	0.0%	0.0%	
政黨傾向	民進黨	73.8%	3.2%	20.2%	0.0%	2.8%
	國民黨	18.0%	46.3%	26.5%	7.0%	2.2%
	新黨	29.9%	31.9%	25.1%	13.1%	0.0%
	親民黨	31.8%	16.1%	45.8%	6.4%	0.0%
	時代力量	40.7%	2.4%	49.3%	0.0%	7.6%
	不偏任何黨	31.1%	6.9%	28.7%	11.1%	22.2%
	其他政黨	53.0%	12.5%	21.5%	0.0%	13.0%

其他政黨：親民黨、新黨、台聯、綠黨、社民黨、泛藍、泛綠

代表民進黨、國民黨、無黨籍參選2020總統： 賴清德39.8%、朱立倫24.6%、柯文哲22.9%

2020年的總統大選，如果是民進黨的賴清德、國民黨的朱立倫跟無黨籍的柯文哲三個人參選。在這3個人當中，請問您會投票支持哪一位來做總統？



		賴清德	朱立倫	柯文哲	都不支持	未回答
總計		39.8%	24.6%	22.9%	3.7%	9.0%
區域別	北北基	35.8%	29.5%	23.4%	3.6%	7.6%
	桃竹苗	38.2%	21.5%	26.8%	2.2%	11.3%
	中彰投	45.4%	18.0%	18.9%	7.0%	10.7%
	雲嘉南	52.6%	19.3%	18.6%	1.2%	8.3%
	高屏澎	22.2%	28.2%	29.1%	10.1%	10.4%
性別	男性	43.3%	19.1%	25.8%	4.6%	7.2%
	女性	36.5%	29.8%	20.1%	2.9%	10.7%
年齡	20-29歲	21.9%	20.2%	48.0%	4.9%	5.0%
	30-39歲	29.7%	22.2%	35.5%	6.3%	6.4%
	40-49歲	43.6%	28.9%	21.5%	2.8%	3.2%
	50-59歲	45.3%	29.1%	15.7%	3.2%	6.7%
	60歲以上	49.9%	23.1%	6.8%	2.4%	17.8%
教育程度	小學及以下	51.4%	13.4%	6.0%	1.3%	28.0%
	國初中	53.9%	25.5%	6.3%	3.8%	10.6%
	高中職	41.7%	28.9%	22.3%	3.8%	3.4%
	專科	41.3%	24.7%	25.9%	2.2%	5.9%
	大學以上	23.9%	25.3%	40.7%	5.4%	4.7%
身分別	閩南人	44.3%	21.1%	22.8%	3.3%	8.5%
	客家人	36.4%	31.6%	21.5%	1.6%	8.9%
	大陸各省市	21.8%	56.8%	17.1%	2.5%	1.8%
	原住民	4.3%	14.3%	47.0%	16.2%	18.3%
	新住民	0.0%	100.0%	0.0%	0.0%	0.0%
政黨傾向	民進黨	73.4%	6.0%	17.4%	.7%	2.5%
	國民黨	10.8%	63.9%	21.9%	1.9%	1.5%
	新黨	21.3%	40.4%	20.1%	18.2%	0.0%
	親民黨	30.2%	25.3%	42.2%	1.0%	1.2%
	時代力量	42.2%	4.2%	45.1%	0.0%	8.5%
	不偏任何黨	26.5%	14.2%	26.8%	8.9%	23.6%
	其他政黨	49.4%	16.2%	28.2%	0.0%	6.3%

其他政黨：親民黨、新黨、台聯、綠黨、社民黨、泛藍、泛綠

趨勢民意調查公司



民意調查聯絡人：吳世昌

電話：02-2747-1331

網址：www.polls.com.tw

地址：臺北市信義區基隆路一段159號12樓