「2020總統大選選情民調系列五：蔡、柯、韓、朱、王、吳誰勝出？」

民意調查發佈記者會

2019年03月18日

凱達格蘭基金會
新台灣國策智庫

調查方法

- 調查對象
  - 戶籍在臺灣地區20個縣市，年滿20歲的一般民眾
- 調查方法
  - 市內電話調查，隨機抽樣法
- 調查時間
  - 108年03月12日~03月13日，晚上18:30~22:00
- 抽樣方法
  - 分層比例隨機抽樣法
- 抽樣誤差
  - 共完成1,085份有效樣本，在95%信心水準下，抽樣誤差為正負3.0個百分點
- 樣本代表性分析
  - 依最新人口資料，進行戶籍地、性別、年齡和教育程度加權處理

調查內容

一、總統、行政院長滿意度

- 總統蔡英文就任至今滿意度
- 行政院長蘇貞昌就任至今滿意度

二、 2020總統與立委選舉評估

- 2020立委選舉投票意向
- 2020民進黨總統候選人(無特定人選)支持度
- 2020總統蔡英文連任支持度
- 柯文哲參與2020總統大選支持度
- 韓國瑜參與2020總統大選支持度
- 2020民進黨總統候選人支持度【蔡VS賴】
- 2020民進黨總統【蔡賴配】支持度
- 2020民進黨蔡英文副手人選
- 2020國民黨候選人支持度【吳VS王VS朱】
- 2020國民黨候選人支持度【吳VS王VS朱VS韓】

三、2020總統大選民進黨VS國民黨

- 2020總統選舉【蔡英文VS國民黨候選人】支持度
- 2020總統選舉【賴清德VS國民黨候選人】支持度

四、柯文哲參與2020總統大選評估

- 2020總統選舉【柯文哲VS蔡英文VS國民黨候選人】支持度
- 2020總統選舉【柯文哲VS賴清德VS國民黨候選人】支持度

總統、行政院長滿意度

53.4%的民眾對總統蔡英文就任至今的表現感到不滿意

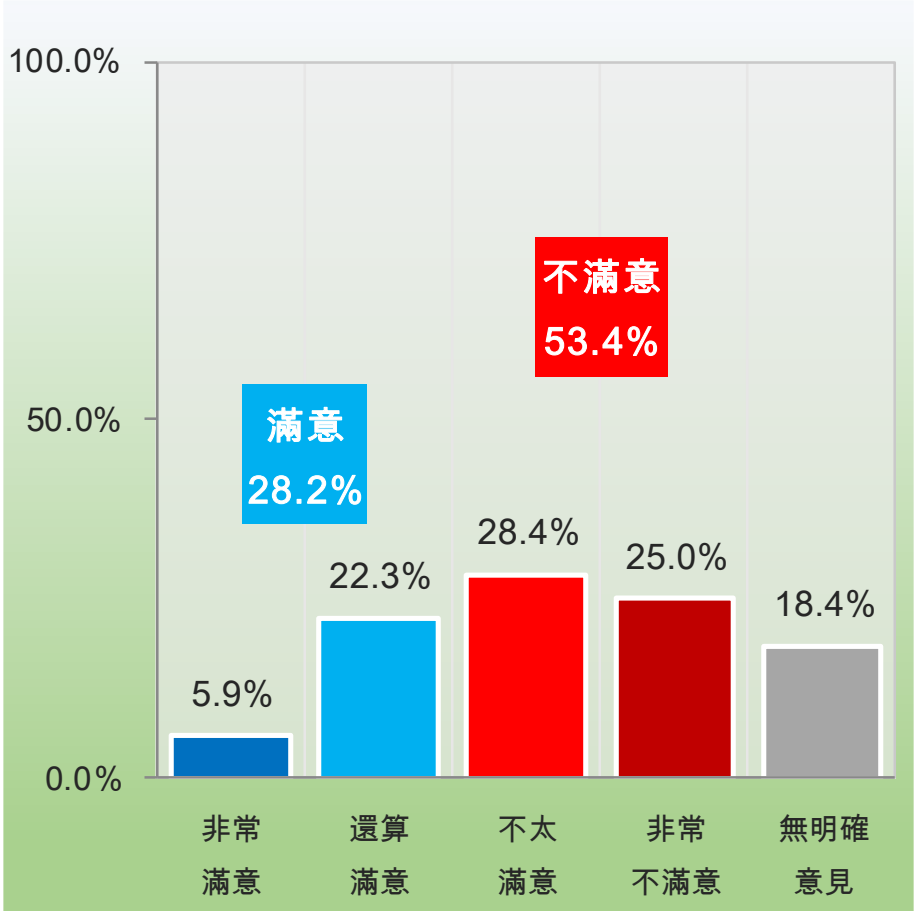

題目：整體來說，請問您對蔡英文總統上任至今的表現感到滿不滿意？

項目		滿意	不滿意	無明確意見
總計		28.2%	53.4%	18.4%
區域別	北北基	29.0%	55.1%	15.9%
	桃竹苗	28.4%	53.7%	17.9%
	中彰投	25.5%	50.9%	23.6%
	雲嘉南	28.9%	55.2%	15.9%
	高屏澎	29.3%	47.7%	23.0%
	宜花東	27.5%	66.5%	6.1%
性別	男性	31.0%	52.7%	16.2%
	女性	25.4%	54.0%	20.6%
年齡	20-29歲	29.8%	50.5%	19.8%
	30-39歲	27.0%	53.7%	19.4%
	40-49歲	26.3%	59.6%	14.0%
	50-59歲	26.7%	60.2%	13.2%
	60-69歲	31.9%	46.2%	21.8%
	70歲以上	29.2%	44.6%	26.3%
	未回答	42.1%	30.4%	27.4%
年齡別	20-39歲	28.2%	52.2%	19.6%
	40歲以上	28.1%	54.2%	17.7%
	未回答	42.1%	30.4%	27.4%
教育程度	小學及以下	30.8%	38.8%	30.4%
	初中、國中	21.3%	60.0%	18.8%
	高中、高職	32.6%	49.1%	18.4%
	專科	19.8%	70.5%	9.8%
	大學及以上	28.7%	55.8%	15.5%
	未回答	41.2%	58.8%	-
政黨傾向	民進黨	59.8%	27.9%	12.3%
	國民黨	8.7%	79.5%	11.7%
	新黨	-	83.5%	16.5%
	親民黨	0.8%	84.9%	14.3%
	時代力量	38.1%	44.0%	17.9%
	不偏任何黨	18.7%	50.8%	30.4%
	其他政黨	33.2%	66.8%	-
	未表態	20.2%	32.8%	47.0%

和前次調查相比，蔡英文總統滿意度增加9.2個百分點，不滿意度減少13.4個百分點

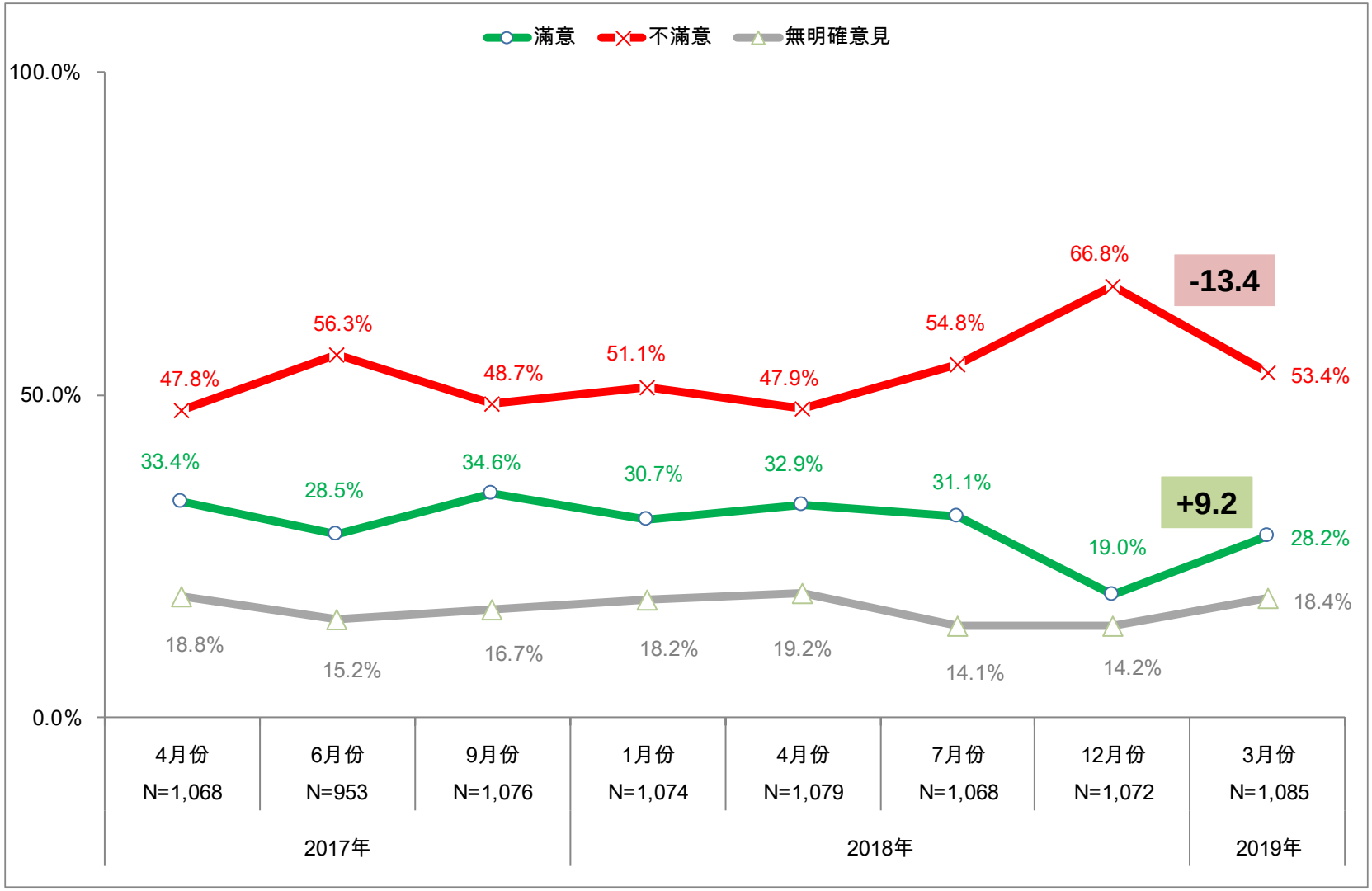

43.8%的民眾對行政院長蘇貞昌上任至今的表現感到滿意

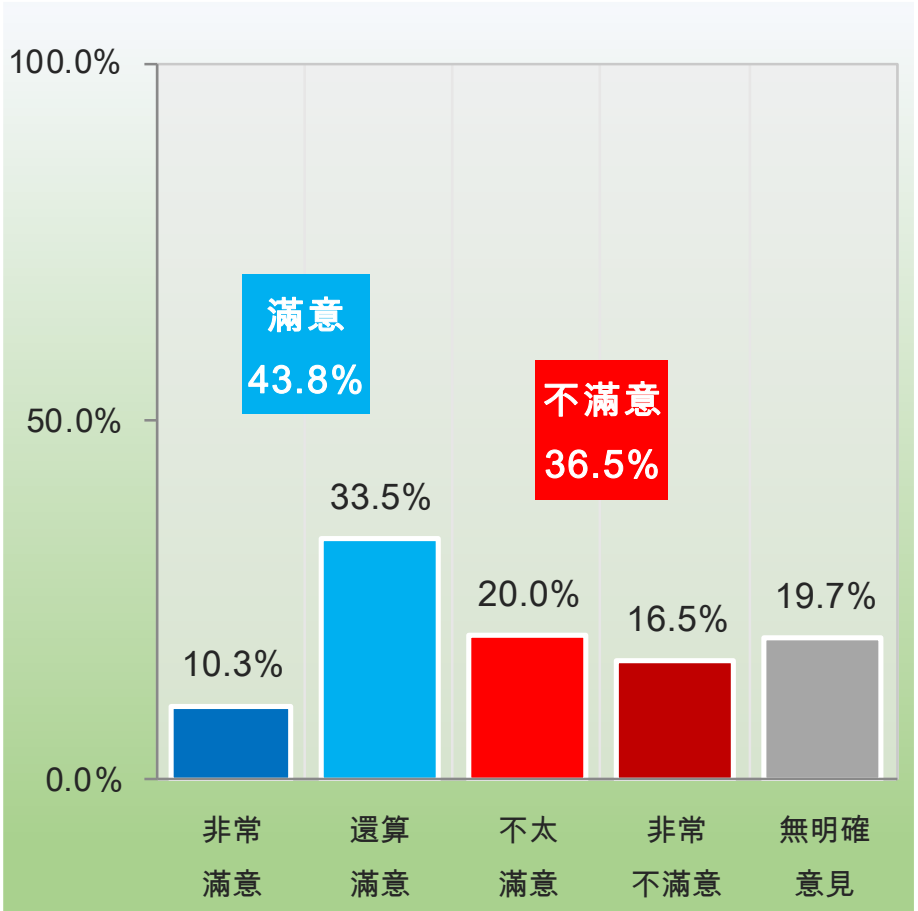

題目：今年1月，蘇貞昌接任行政院長。整體來說，請問您對行政院長蘇貞昌上任至今的表現感到滿不滿意？

項目		滿意	不滿意	無明確意見
總計		43.8%	36.5%	19.7%
區域別	北北基	46.6%	33.2%	20.2%
	桃竹苗	40.6%	43.7%	15.7%
	中彰投	40.3%	38.3%	21.3%
	雲嘉南	43.7%	42.0%	14.4%
	高屏澎	45.6%	29.2%	25.2%
	宜花東	45.5%	33.4%	21.1%
性別	男性	46.8%	36.9%	16.4%
	女性	41.0%	36.1%	22.9%
年齡	20-29歲	45.4%	37.6%	16.9%
	30-39歲	46.5%	27.7%	25.8%
	40-49歲	40.3%	41.4%	18.3%
	50-59歲	41.4%	45.4%	13.2%
	60-69歲	51.2%	30.2%	18.6%
	70歲以上	38.1%	35.1%	26.8%
	未回答	42.1%	-	57.9%
年齡別	20-39歲	46.0%	32.2%	21.7%
	40歲以上	42.6%	39.0%	18.4%
	未回答	42.1%	-	57.9%
教育程度	小學及以下	46.0%	25.6%	28.4%
	初中、國中	46.5%	35.2%	18.3%
	高中、高職	45.2%	35.9%	19.0%
	專科	37.5%	44.9%	17.6%
	大學及以上	42.1%	40.5%	17.5%
	未回答	64.8%	12.4%	22.8%
政黨傾向	民進黨	78.0%	9.4%	12.7%
	國民黨	19.9%	65.4%	14.7%
	新黨	11.9%	81.1%	7.0%
	親民黨	15.6%	64.7%	19.7%
	時代力量	61.0%	26.6%	12.3%
	不偏任何黨	32.5%	25.0%	42.5%
	其他政黨	64.2%	35.8%	-
	未表態	36.0%	27.9%	36.1%

最新政黨傾向

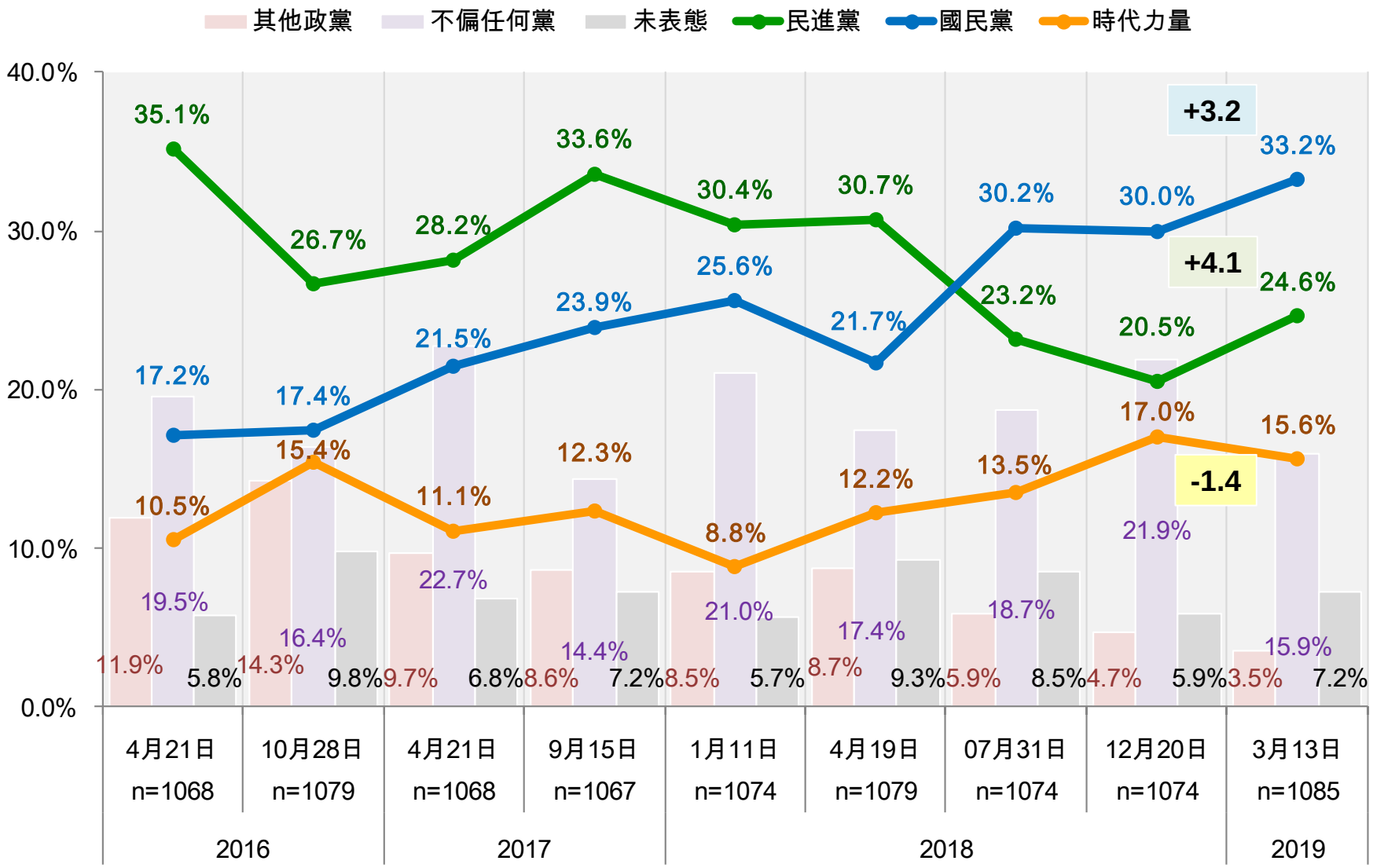
其他政黨
不偏任何黨
未表態
民進黨
國民黨
時代力量
40.0%
30.0%
20.0%
10.0%
0.0%
35.1%
26.7%
28.2%
33.6%
30.4%
30.7%
23.2%
20.5%
24.6%
17.2%
17.4%
21.5%
23.9%
25.6%
21.7%
30.2%
30.0%
33.2%
+3.2
+4.1
10.5%
15.4%
11.1%
12.3%
8.8%
12.2%
13.5%
17.0%
15.6%
-1.4
11.9%
19.5%
5.8%
14.3%
16.4%
9.8%
9.7%
22.7%
6.8%
8.6%
14.4%
7.2%
8.5%
21.0%
5.7%
8.7%
17.4%
9.3%
5.9%
18.7%
8.5%
4.7%
21.9%
5.9%
3.5%
15.9%
7.2%
4月21日 n=1068
10月28日 n=1079
4月21日 n=1068
9月15日 n=1067
1月11日 n=1074
4月19日 n=1079
07月31日 n=1074
12月20日 n=1074
3月13日 n=1085
2016
2017
2018
2019

2020總統與立委選舉評估

2020立委選舉投票意向：
國民黨22.5%、民進黨19.5%、第三勢力14.3%

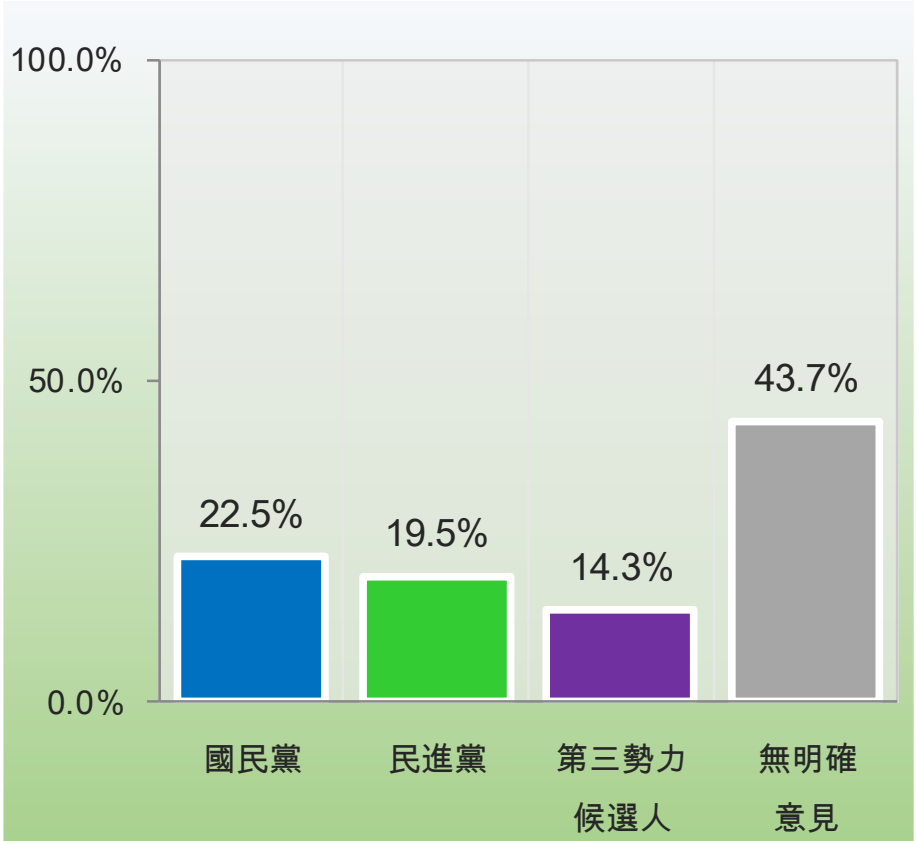

題目：下一次的立委選舉即將在2020年舉行，請問您會支持國民黨、民進黨還是第三勢力的候選人呢？

項目		國民黨	民進黨	第三勢力	無明確意見
總計		22.5%	19.5%	14.3%	43.7%
區域別	北北基	23.2%	19.6%	12.1%	45.1%
	桃竹苗	28.5%	15.0%	15.1%	41.5%
	中彰投	26.6%	18.3%	15.8%	39.3%
	雲嘉南	15.2%	25.2%	14.6%	45.0%
	高屏澎	16.5%	22.8%	15.2%	45.5%
	宜花東	25.7%	8.0%	15.4%	51.0%
性別	男性	20.1%	20.3%	15.4%	44.3%
	女性	24.9%	18.7%	13.2%	43.2%
年齡	20-29歲	20.5%	19.4%	26.5%	33.5%
	30-39歲	13.5%	12.7%	20.8%	52.9%
	40-49歲	26.2%	20.0%	16.7%	37.0%
	50-59歲	30.9%	22.1%	8.0%	39.1%
	60-69歲	18.2%	24.9%	3.7%	53.2%
	70歲以上	26.5%	18.7%	4.6%	50.2%
	未回答	-	42.1%	-	57.9%
年齡別	20-39歲	16.8%	15.8%	23.5%	44.0%
	40歲以上	25.9%	21.4%	9.1%	43.6%
	未回答	-	42.1%	-	57.9%
教育程度	小學及以下	22.6%	17.3%	3.3%	56.9%
	初中、國中	14.3%	29.0%	7.8%	48.9%
	高中、高職	24.9%	21.0%	14.8%	39.3%
	專科	30.2%	13.9%	9.0%	46.9%
	大學及以上	21.4%	15.7%	24.9%	38.0%
	未回答	23.6%	41.2%	-	35.2%
政黨傾向	民進黨	1.4%	60.3%	9.3%	29.0%
	國民黨	55.6%	2.6%	8.5%	33.4%
	新黨	34.0%	-	29.5%	36.5%
	親民黨	29.8%	3.5%	8.6%	58.1%
	時代力量	6.6%	16.1%	39.4%	37.9%
	不偏任何黨	6.5%	4.1%	9.0%	80.4%
	其他政黨	-	8.6%	44.9%	46.5%
	未表態	10.6%	6.7%	11.5%	71.1%

和前次調查相比，民眾會投給哪個政黨的立委候選人
民進黨增加2.6個百分點；國民黨減少0.6個百分點。

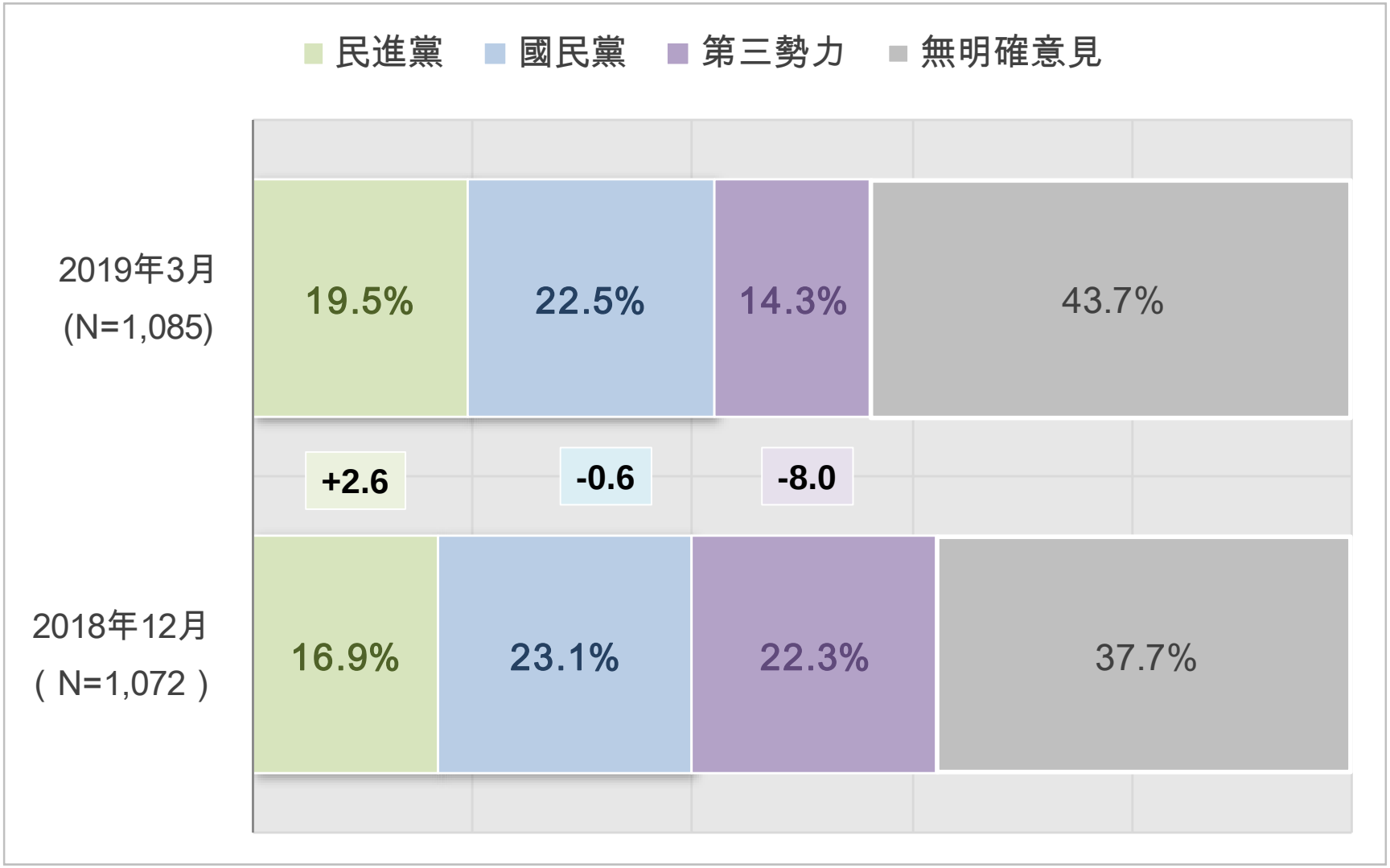

47.5%的民眾在2020總統選舉不會支持民進黨推出的候選人

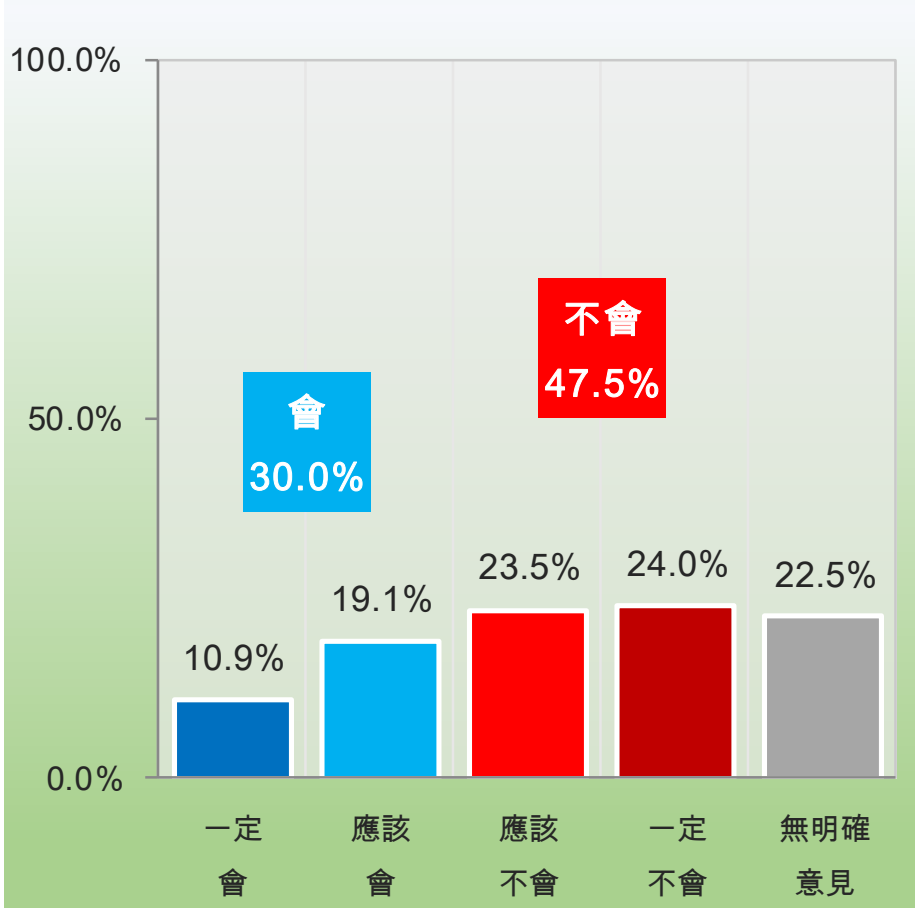

題目：請問您在2020總統大選中會不會支持民進黨推出的總統候選人呢？

項目		會	不會	無明確意見
總計		30.0%	47.5%	22.5%
區域別	北北基	31.8%	45.3%	22.8%
	桃竹苗	24.5%	52.0%	23.4%
	中彰投	30.0%	48.5%	21.5%
	雲嘉南	30.5%	50.0%	19.6%
	高屏澎	30.6%	40.9%	28.5%
	宜花東	31.6%	57.3%	11.0%
性別	男性	29.9%	46.6%	23.5%
	女性	30.1%	48.2%	21.7%
年齡	20-29歲	26.2%	53.4%	20.4%
	30-39歲	32.7%	48.7%	18.6%
	40-49歲	26.5%	53.1%	20.3%
	50-59歲	27.8%	53.9%	18.2%
	60-69歲	39.1%	30.0%	30.9%
	70歲以上	28.7%	37.7%	33.6%
	未回答	42.1%	30.4%	27.4%
年齡別	20-39歲	29.7%	50.8%	19.4%
	40歲以上	30.1%	45.6%	24.4%
	未回答	42.1%	30.4%	27.4%
教育程度	小學及以下	35.9%	27.5%	36.6%
	初中、國中	42.3%	39.8%	17.9%
	高中、高職	29.0%	50.9%	20.1%
	專科	15.3%	57.4%	27.3%
	大學及以上	26.9%	54.0%	19.1%
	未回答	41.2%	58.8%	-
政黨傾向	民進黨	76.5%	10.2%	13.3%
	國民黨	5.1%	84.3%	10.6%
	新黨	-	94.3%	5.7%
	親民黨	6.6%	76.9%	16.5%
	時代力量	35.2%	42.8%	22.1%
	不偏任何黨	14.6%	35.1%	50.4%
	其他政黨	50.7%	35.8%	13.5%
	未表態	17.3%	28.8%	54.0%

和前次調查相比，會支持民進黨總統候選人增加3.9個百分點

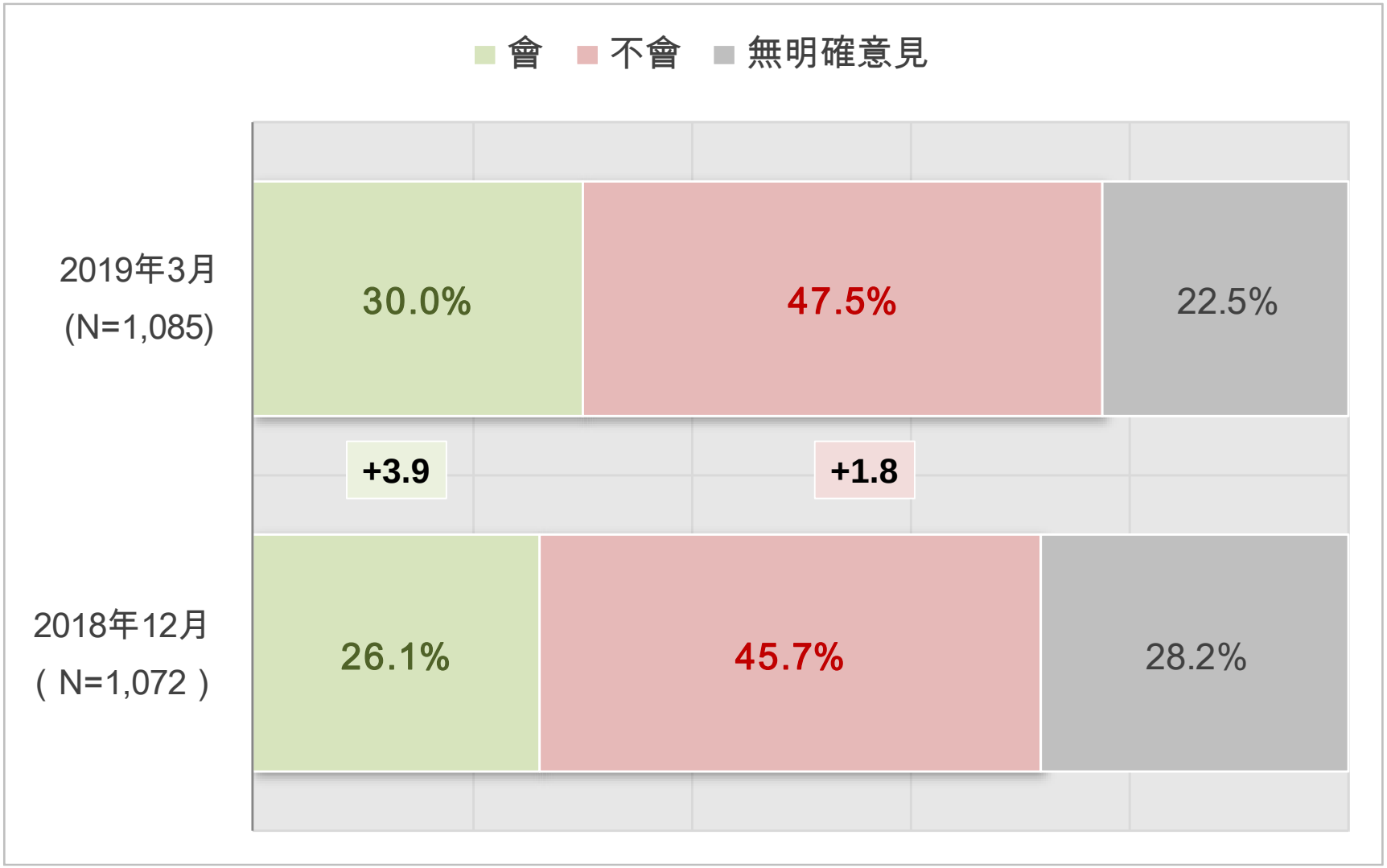

57.4%的民眾不支持2020蔡英文競選連任

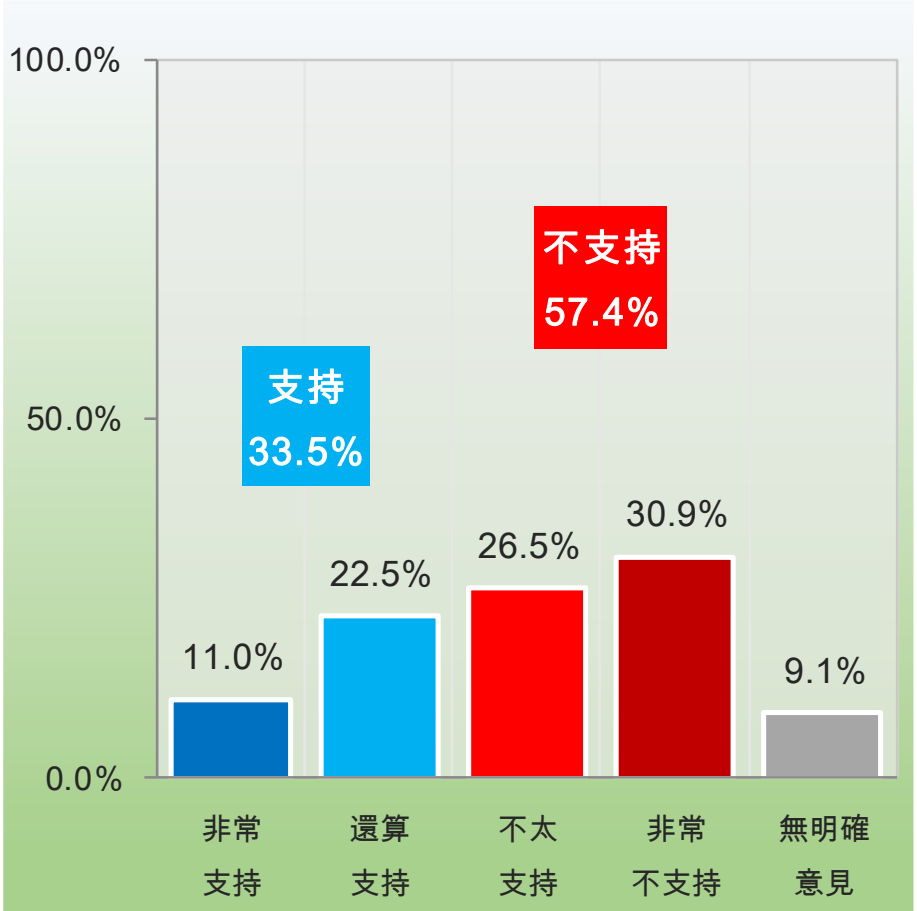

題目：請問您支不支持蔡英文總統在2020年總統大選競選連任？

項目		支持	不支持	無明確意見
總計		33.5%	57.4%	9.1%
區域別	北北基	37.0%	54.5%	8.6%
	桃竹苗	29.4%	61.2%	9.4%
	中彰投	31.6%	57.5%	10.8%
	雲嘉南	30.8%	64.2%	5.0%
	高屏澎	37.6%	49.9%	12.4%
	宜花東	26.5%	68.4%	5.1%
性別	男性	38.4%	54.0%	7.7%
	女性	28.9%	60.6%	10.5%
年齡	20-29歲	30.3%	61.8%	7.9%
	30-39歲	35.6%	59.2%	5.2%
	40-49歲	28.5%	65.5%	5.9%
	50-59歲	35.9%	57.3%	6.8%
	60-69歲	41.3%	44.3%	14.4%
	70歲以上	29.8%	50.5%	19.7%
	未回答	42.1%	30.4%	27.4%
年齡別	20-39歲	33.1%	60.5%	6.4%
	40歲以上	33.7%	55.8%	10.5%
	未回答	42.1%	30.4%	27.4%
教育程度	小學及以下	36.0%	46.5%	17.5%
	初中、國中	36.6%	53.0%	10.5%
	高中、高職	33.3%	60.0%	6.6%
	專科	27.2%	66.0%	6.8%
	大學及以上	33.1%	59.2%	7.7%
	未回答	41.2%	58.8%	-
政黨傾向	民進黨	65.2%	27.0%	7.8%
	國民黨	9.7%	86.1%	4.3%
	新黨	11.9%	88.2%	-
	親民黨	14.0%	86.1%	-
	時代力量	49.1%	45.8%	5.1%
	不偏任何黨	20.6%	57.2%	22.1%
	其他政黨	33.2%	66.8%	-
	未表態	38.5%	41.5%	20.0%

和前次調查相比，
支持蔡英文連任增加11.1個百分點，不支持減少8.9個百分點

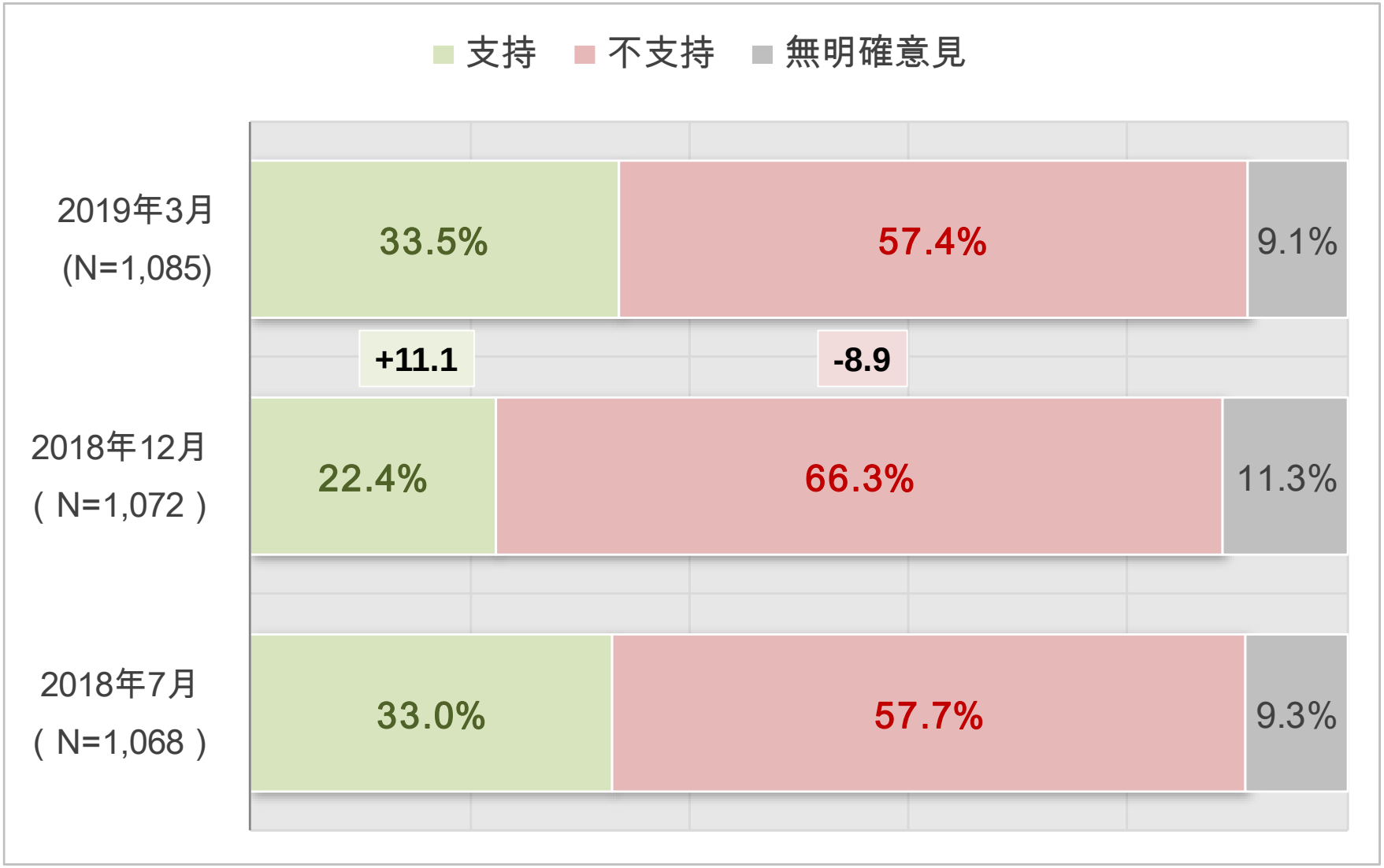

50.9%的民眾不支持柯文哲參與2020總統大選

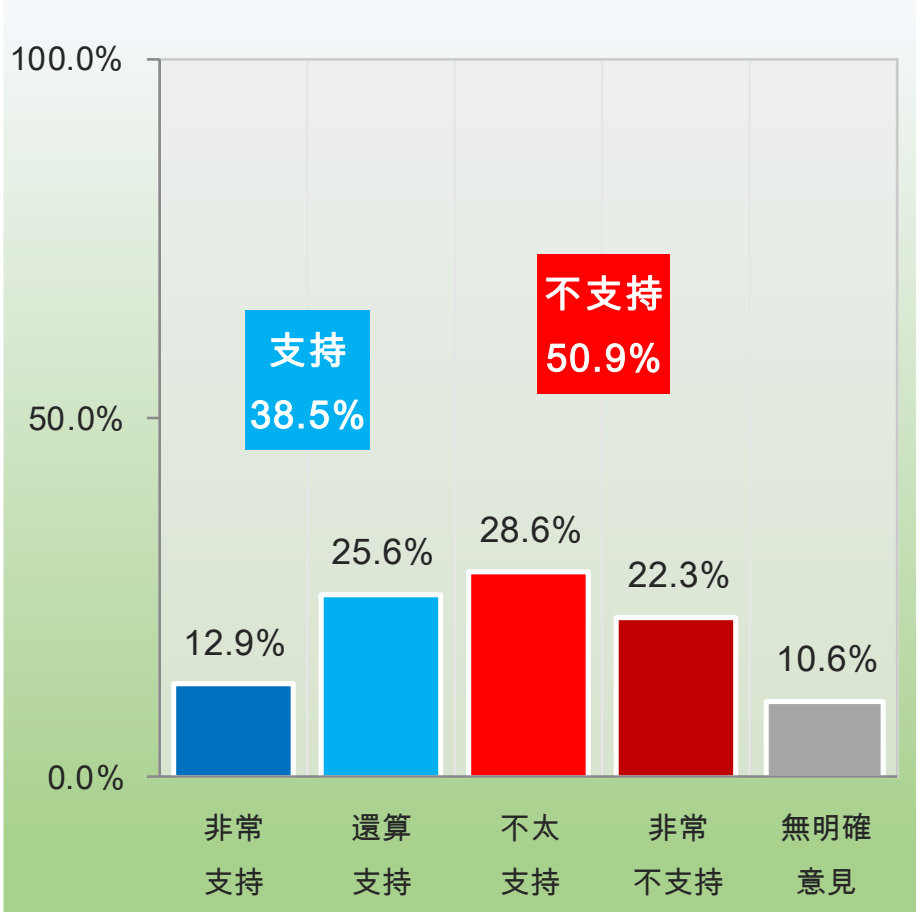

題目：請問您支不支持台北市長柯文哲參加2020年總統大選？

項目		支持	不支持	無明確意見
總計		38.5%	50.9%	10.6%
區域別	北北基	31.0%	57.9%	11.1%
	桃竹苗	33.9%	57.0%	9.0%
	中彰投	47.8%	40.7%	11.6%
	雲嘉南	48.2%	41.5%	10.3%
	高屏澎	36.5%	50.7%	12.9%
	宜花東	40.2%	57.9%	1.9%
性別	男性	38.9%	53.1%	8.0%
	女性	38.1%	48.8%	13.2%
年齡	20-29歲	62.3%	28.7%	9.0%
	30-39歲	56.5%	39.8%	3.7%
	40-49歲	41.0%	52.9%	6.1%
	50-59歲	27.6%	62.8%	9.6%
	60-69歲	18.7%	60.4%	20.8%
	70歲以上	11.5%	67.1%	21.5%
	未回答	-	72.5%	27.4%
年齡別	20-39歲	59.2%	34.7%	6.1%
	40歲以上	26.8%	60.1%	13.1%
	未回答	-	72.5%	27.4%
教育程度	小學及以下	16.2%	59.5%	24.3%
	初中、國中	22.8%	67.3%	9.9%
	高中、高職	46.4%	45.0%	8.6%
	專科	38.0%	52.8%	9.4%
	大學及以上	50.0%	43.2%	6.8%
	未回答	-	100.0%	-
政黨傾向	民進黨	29.5%	64.2%	6.3%
	國民黨	37.0%	56.9%	6.0%
	新黨	17.1%	81.6%	1.3%
	親民黨	55.5%	34.0%	10.5%
	時代力量	47.7%	44.1%	8.2%
	不偏任何黨	39.1%	38.5%	22.4%
	其他政黨	55.6%	44.4%	-
	未表態	52.2%	19.7%	28.1%

和前次調查相比，
支持柯文哲參選減少9.7個百分點；不支持增加6.8個百分點

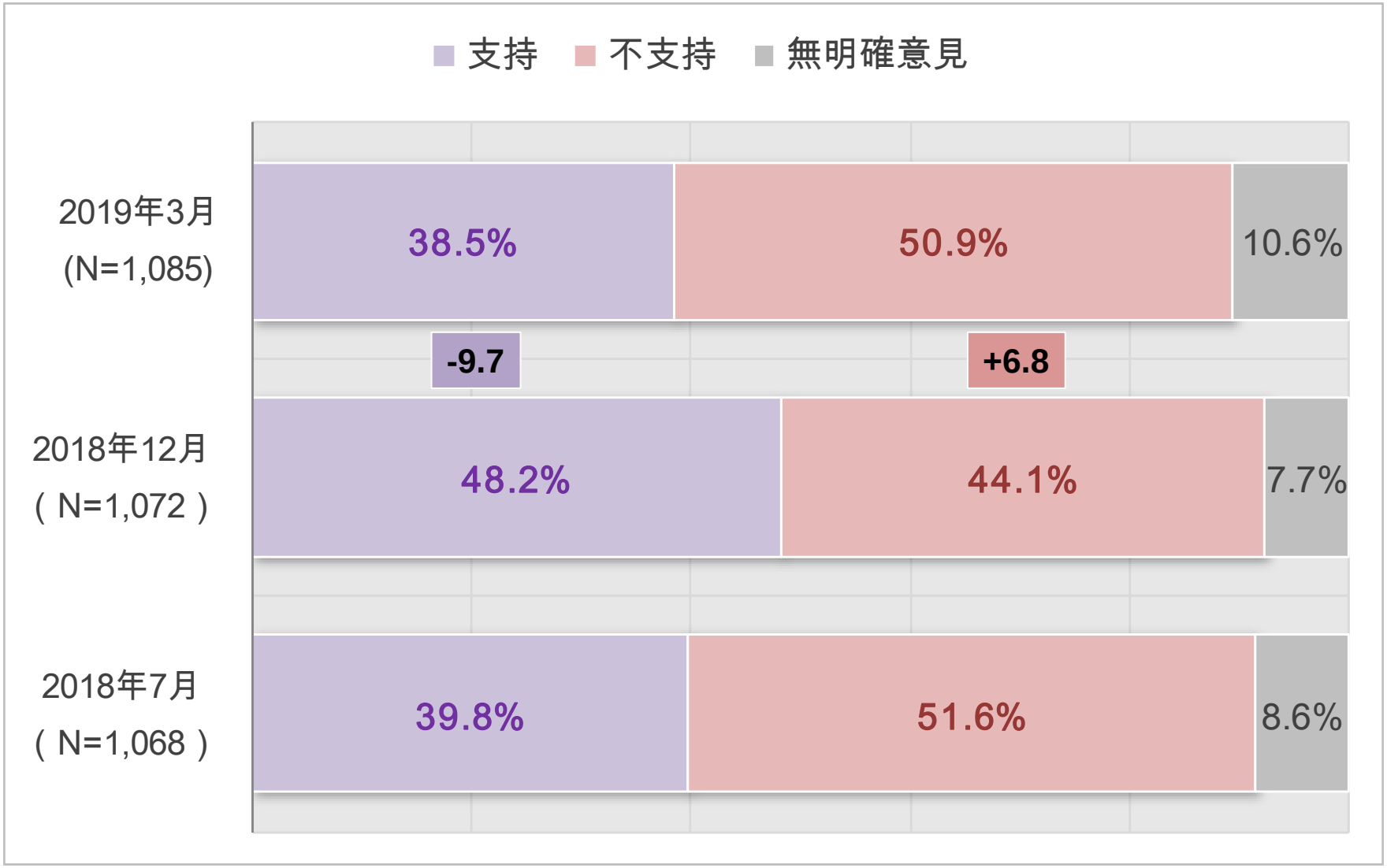

62.6%的民眾不支持韓國瑜參與2020總統大選

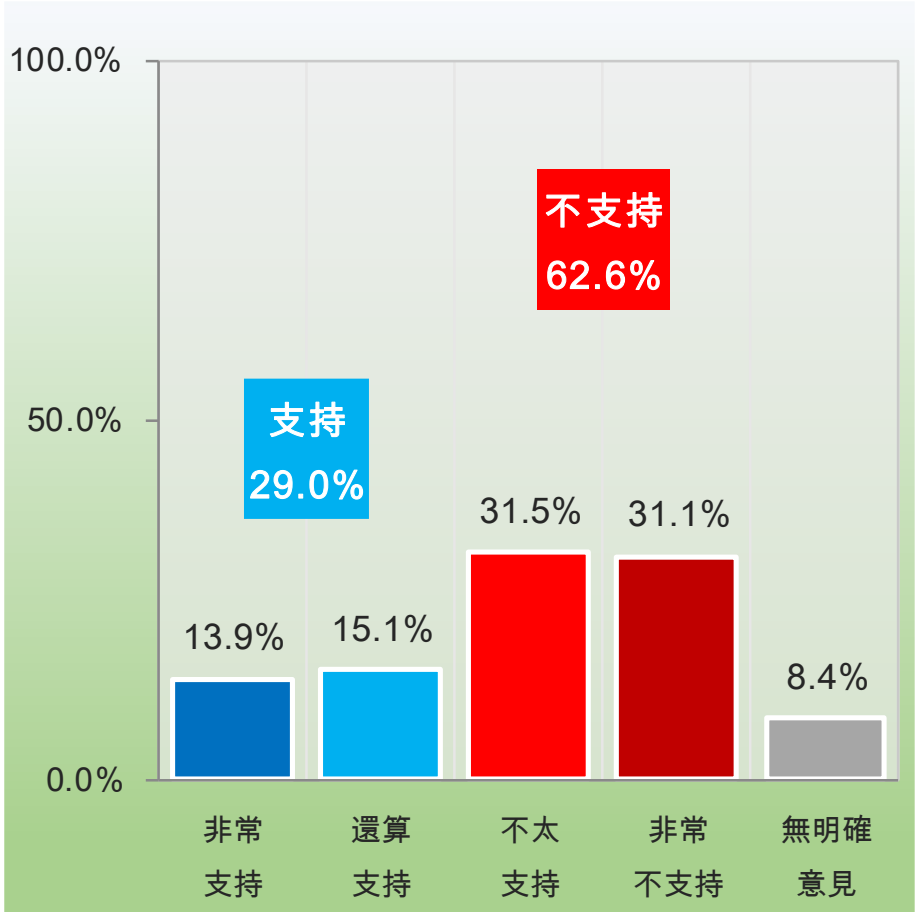

題目：請問您支不支持高雄市長韓國瑜參加2020年總統大選？

項目		支持	不支持	無明確意見
總計		29.0%	62.6%	8.4%
區域別	北北基	27.8%	65.2%	7.0%
	桃竹苗	25.8%	67.0%	7.1%
	中彰投	41.5%	47.3%	11.2%
	雲嘉南	24.9%	67.3%	7.8%
	高屏澎	24.9%	66.2%	9.0%
	宜花東	23.1%	67.4%	9.5%
性別	男性	29.0%	64.6%	6.4%
	女性	29.0%	60.7%	10.2%
年齡	20-29歲	34.3%	63.7%	2.0%
	30-39歲	22.7%	71.9%	5.4%
	40-49歲	28.3%	66.3%	5.4%
	50-59歲	31.5%	62.8%	5.7%
	60-69歲	29.4%	57.3%	13.2%
	70歲以上	29.3%	45.9%	24.8%
	未回答	-	42.1%	57.9%
年齡別	20-39歲	28.1%	68.1%	3.8%
	40歲以上	29.7%	59.6%	10.7%
	未回答	-	42.1%	57.9%
教育程度	小學及以下	27.9%	46.3%	25.8%
	初中、國中	28.8%	67.9%	3.3%
	高中、高職	30.9%	62.7%	6.5%
	專科	32.3%	64.9%	2.7%
	大學及以上	26.9%	67.2%	5.9%
	未回答	-	77.2%	22.8%
政黨傾向	民進黨	10.3%	86.2%	3.5%
	國民黨	50.8%	43.8%	5.4%
	新黨	57.1%	41.6%	1.3%
	親民黨	29.2%	66.7%	4.0%
	時代力量	15.7%	82.1%	2.2%
	不偏任何黨	24.7%	53.1%	22.1%
	其他政黨	38.7%	61.3%	-
	未表態	25.6%	50.4%	23.9%

50.9%的民眾支持2020由賴清德代表民進黨參選總統

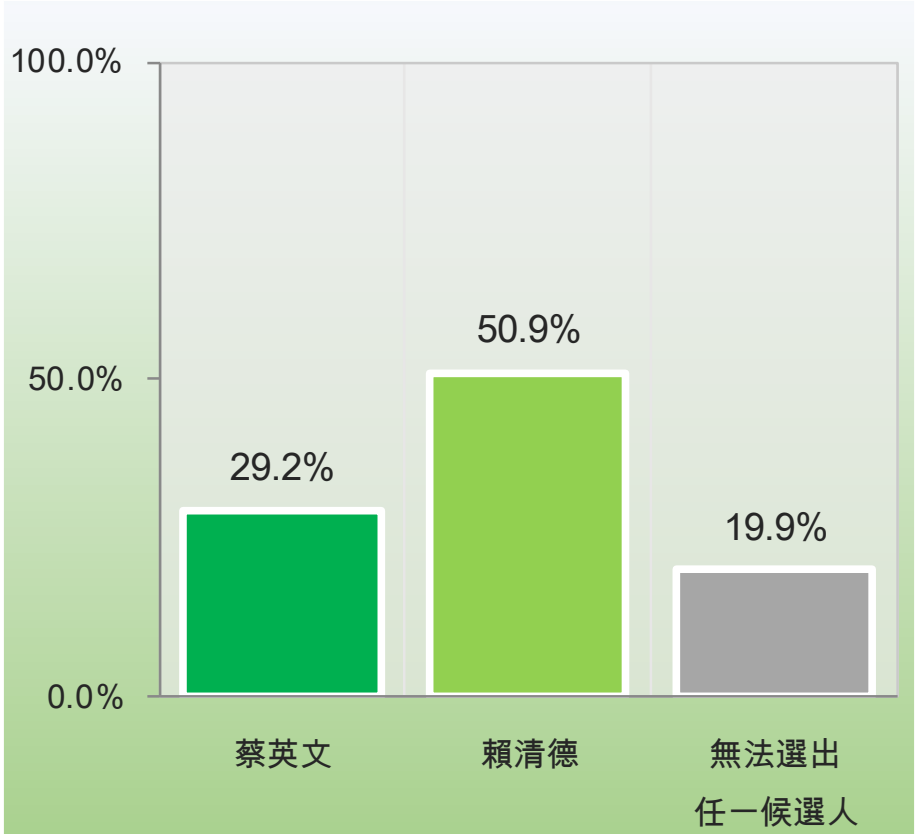

題目：2020年的總統大選，如果在民進黨中參選的是蔡英文和賴清德，在這兩個人當中請問您比較支持哪一位代表民進黨來參選2020年的總統呢？

項目		蔡英文	賴清德	無法選出任一候選人
總計		29.2%	50.9%	19.9%
區域別	北北基	35.2%	44.5%	20.3%
	桃竹苗	31.8%	50.2%	18.0%
	中彰投	20.2%	55.5%	24.4%
	雲嘉南	25.5%	54.6%	19.9%
	高屏澎	32.4%	51.1%	16.5%
	宜花東	18.5%	65.0%	16.5%
性別	男性	31.3%	50.9%	17.8%
	女性	27.1%	51.0%	21.9%
年齡	20-29歲	32.8%	55.5%	11.7%
	30-39歲	29.6%	59.2%	11.2%
	40-49歲	33.8%	49.7%	16.4%
	50-59歲	28.5%	52.7%	18.9%
	60-69歲	25.9%	43.4%	30.7%
	70歲以上	21.2%	39.6%	39.2%
	未回答	-	-	100.0%
年齡別	20-39歲	31.1%	57.5%	11.4%
	40歲以上	28.2%	47.4%	24.4%
	未回答	-	-	100.0%
教育程度	小學及以下	21.3%	45.7%	33.0%
	初中、國中	25.7%	46.7%	27.7%
	高中、高職	30.0%	53.6%	16.4%
	專科	34.1%	49.6%	16.3%
	大學及以上	32.2%	53.7%	14.1%
	未回答	41.2%	23.6%	35.2%
政黨傾向	民進黨	43.1%	48.1%	8.7%
	國民黨	21.6%	57.2%	21.2%
	新黨	36.1%	38.2%	25.7%
	親民黨	6.7%	46.1%	47.1%
	時代力量	37.7%	55.5%	6.8%
	不偏任何黨	18.2%	44.0%	37.7%
	其他政黨	33.2%	66.8%	-
	未表態	26.3%	38.6%	35.2%

和前次調查相比，
支持蔡英文增加11.9個百分點，支持賴清德減少5.6個百分點

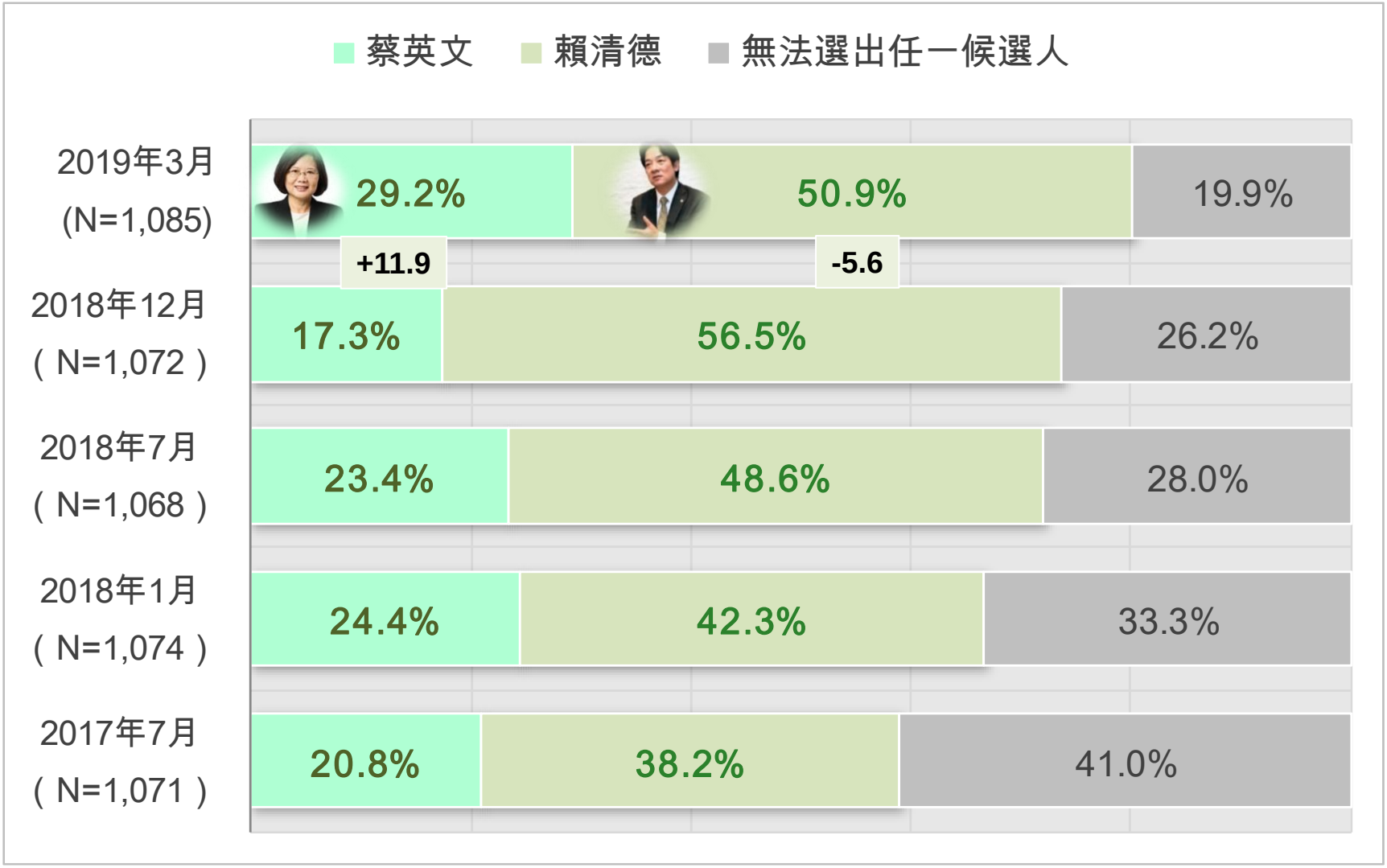

如果民進黨提名蔡英文總統競選連任，31.9%的民眾支持賴清德來擔任副手人選

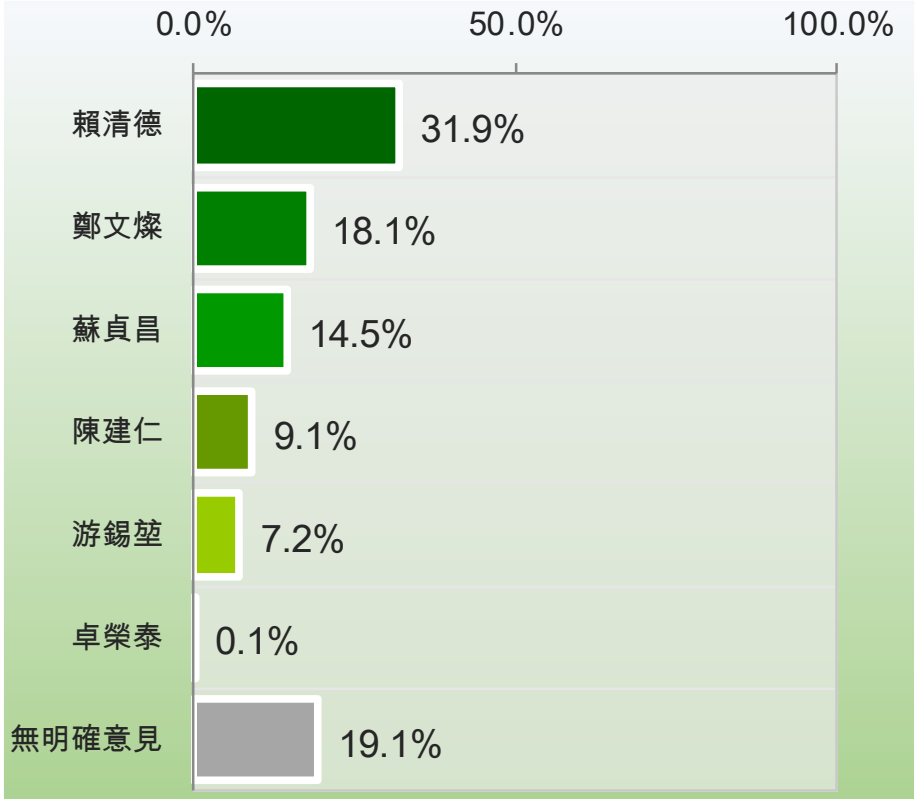

題目：如果民進黨提名蔡英文總統競選連任，請問在蘇貞昌、賴清德、鄭文燦、陳建仁、游錫堃這五個人當中，您比較支持哪一位擔任蔡英文總統的副手人選？

項目		賴清德	鄭文燦	蘇貞昌	陳建仁	游錫堃	卓榮泰	無明確意見
總計		31.9%	18.1%	14.5%	9.1%	7.2%	0.1%	19.1%
區域別	北北基	31.6%	16.5%	14.3%	10.8%	5.2%	-	21.6%
	桃竹苗	20.3%	36.7%	16.3%	7.1%	4.7%	-	14.9%
	中彰投	34.7%	13.2%	15.3%	6.9%	3.3%	0.1%	26.6%
	雲嘉南	35.2%	12.7%	18.0%	11.7%	9.3%	-	13.2%
	高屏澎	38.2%	15.1%	12.9%	10.6%	9.2%	-	14.1%
	宜花東	28.9%	14.6%	1.3%	1.3%	32.3%	-	21.7%
性別	男性	32.4%	20.9%	16.0%	8.1%	4.4%	0.0%	18.2%
	女性	31.4%	15.4%	13.1%	10.2%	9.9%	-	20.0%
年齡	20-29歲	32.6%	21.3%	22.2%	8.2%	6.3%	-	9.5%
	30-39歲	29.8%	18.3%	24.3%	9.2%	7.9%	-	10.5%
	40-49歲	32.2%	20.9%	12.0%	9.5%	8.4%	-	17.0%
	50-59歲	33.2%	18.4%	10.3%	9.8%	8.2%	-	20.0%
	60-69歲	36.4%	14.4%	8.8%	9.0%	5.4%	-	26.0%
	70歲以上	27.2%	13.0%	5.1%	8.2%	5.8%	0.1%	40.6%
	未回答	-	-	-	42.1%	-	-	57.9%
年齡別	20-39歲	31.1%	19.7%	23.3%	8.7%	7.2%	-	10.0%
	40歲以上	32.5%	17.3%	9.6%	9.3%	7.2%	0.0%	24.1%
	未回答	-	-	-	42.1%	-	-	57.9%
教育程度	小學及以下	27.2%	13.3%	7.0%	4.7%	11.5%	-	36.1%
	初中、國中	35.1%	7.9%	20.1%	3.7%	7.8%	-	25.5%
	高中、高職	33.9%	17.3%	18.7%	8.0%	6.1%	-	16.1%
	專科	30.1%	20.4%	7.6%	16.9%	7.7%	-	17.3%
	大學及以上	31.3%	26.1%	13.8%	12.2%	5.8%	0.1%	10.8%
	未回答	23.6%	-	-	41.2%	-	-	35.2%
政黨傾向	民進黨	43.5%	10.6%	20.2%	9.9%	7.9%	-	8.0%
	國民黨	26.3%	25.1%	14.4%	8.9%	4.6%	0.0%	20.7%
	新黨	27.4%	37.5%	-	15.7%	9.5%	-	9.8%
	親民黨	14.3%	21.5%	14.9%	13.7%	19.1%	-	16.5%
	時代力量	29.5%	26.0%	13.2%	7.9%	13.0%	-	10.5%
	不偏任何黨	30.2%	9.9%	10.7%	7.5%	6.0%	-	35.7%
	其他政黨	28.1%	10.6%	-	58.4%	-	-	2.9%
	未表態	32.6%	9.3%	10.7%	8.3%	4.1%	-	35.1%

43.8%的民眾支持朱立倫代表國民黨參選2020總統，33.8%支持王金平，6.1%支持吳敦義

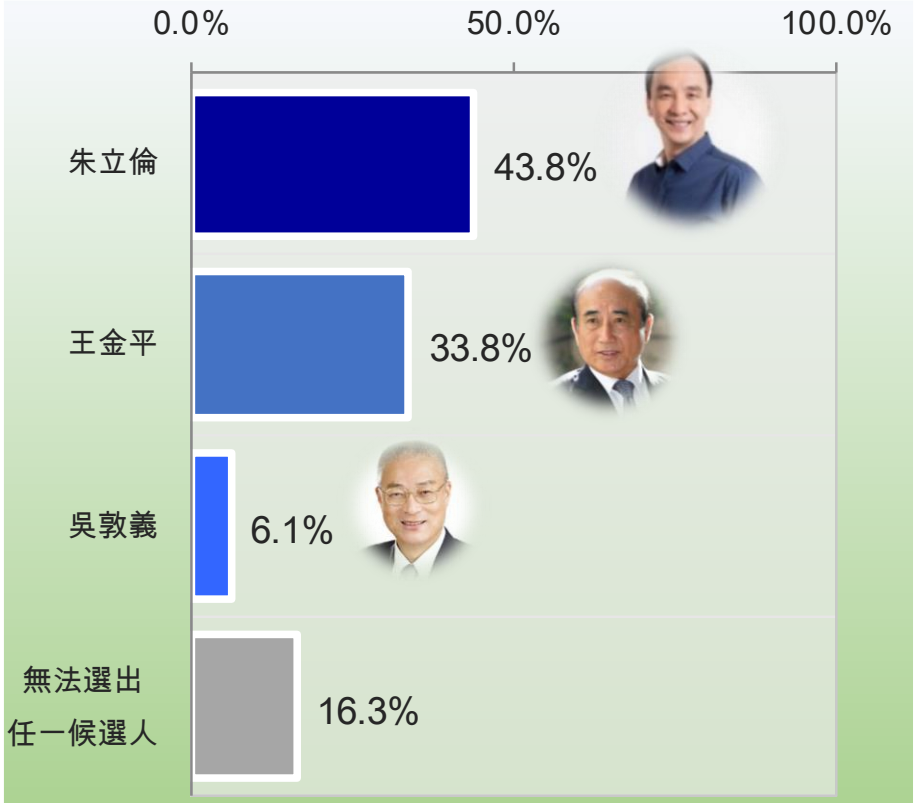

題目：2020年的總統大選，在吳敦義、王金平、朱立倫這三個人當中，請問您比較支持哪一位代表國民黨來參選呢？

項目		吳敦義	朱立倫	王金平	無法選出任一候選人
總計		6.1%	43.8%	33.8%	16.3%
區域別	北北基	6.2%	42.4%	37.5%	13.9%
	桃竹苗	11.9%	48.5%	24.2%	15.4%
	中彰投	5.3%	50.0%	26.8%	17.9%
	雲嘉南	4.8%	43.3%	36.9%	15.1%
	高屏澎	2.1%	38.1%	39.1%	20.7%
	宜花東	8.6%	32.6%	41.9%	17.0%
性別	男性	7.6%	40.3%	35.4%	16.8%
	女性	4.7%	47.3%	32.2%	15.8%
年齡	20-29歲	6.9%	51.9%	33.0%	8.3%
	30-39歲	8.4%	42.2%	39.1%	10.3%
	40-49歲	3.6%	46.3%	32.6%	17.5%
	50-59歲	6.1%	45.2%	32.8%	15.8%
	60-69歲	6.4%	35.2%	34.4%	24.0%
	70歲以上	5.1%	39.8%	28.5%	26.5%
	未回答	-	-	30.4%	69.6%
年齡別	20-39歲	7.7%	46.7%	36.3%	9.3%
	40歲以上	5.3%	42.4%	32.3%	20.0%
	未回答	-	-	30.4%	69.6%
教育程度	小學及以下	7.1%	27.6%	35.9%	29.4%
	初中、國中	1.4%	34.3%	45.2%	19.1%
	高中、高職	6.1%	43.3%	35.1%	15.5%
	專科	4.7%	58.4%	25.5%	11.4%
	大學及以上	8.7%	52.5%	28.0%	10.9%
	未回答	-	23.6%	64.0%	12.4%
政黨傾向	民進黨	6.5%	26.4%	51.1%	16.0%
	國民黨	7.8%	67.0%	14.5%	10.7%
	新黨	3.8%	58.4%	33.7%	4.1%
	親民黨	19.2%	41.1%	29.3%	10.4%
	時代力量	3.3%	42.4%	43.7%	10.5%
	不偏任何黨	5.1%	29.1%	37.2%	28.6%
	其他政黨	-	-	86.5%	13.5%
	未表態	3.3%	33.9%	30.9%	31.9%

31.2%的民眾支持王金平代表國民黨參選2020總統，28.7%支持韓國瑜，26.3%支持朱立倫，4.3%支持吳敦義

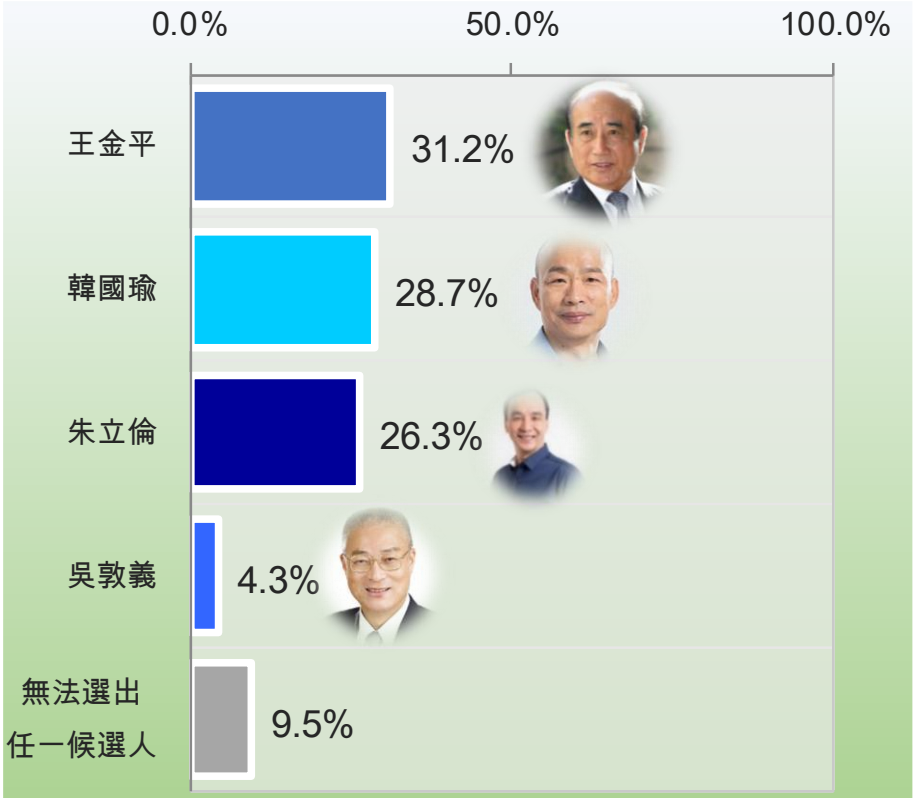

題目：2020年的總統大選，如果是吳敦義、王金平、朱立倫、韓國瑜這四個人，請問您比較支持哪一位代表國民黨來參選呢？

項目		吳敦義	朱立倫	韓國瑜	王金平	無法選出任一人
總計		4.3%	26.3%	28.7%	31.2%	9.5%
區域別	北北基	4.1%	24.5%	24.9%	34.9%	11.7%
	桃竹苗	7.1%	29.0%	30.9%	24.1%	8.8%
	中彰投	4.5%	28.5%	39.5%	19.8%	7.7%
	雲嘉南	4.4%	27.6%	25.3%	37.2%	5.5%
	高屏澎	1.5%	23.5%	24.6%	37.9%	12.5%
	宜花東	5.1%	26.4%	26.2%	35.2%	7.1%
性別	男性	5.1%	23.2%	29.8%	32.0%	10.0%
	女性	3.5%	29.4%	27.7%	30.4%	9.1%
年齡	20-29歲	6.1%	30.0%	26.7%	33.4%	3.9%
	30-39歲	4.3%	28.6%	29.1%	34.7%	3.3%
	40-49歲	4.3%	25.9%	31.8%	30.6%	7.4%
	50-59歲	2.2%	28.3%	34.7%	27.2%	7.5%
	60-69歲	5.2%	20.1%	24.9%	35.5%	14.4%
	70歲以上	4.3%	22.7%	20.9%	25.0%	27.1%
	未回答	-	-	-	-	100.0%
年齡別	20-39歲	5.1%	29.2%	28.0%	34.1%	3.6%
	40歲以上	3.8%	24.8%	29.2%	29.6%	12.5%
	未回答	-	-	-	-	100.0%
教育程度	小學及以下	3.4%	19.3%	20.7%	31.8%	24.8%
	初中、國中	1.3%	19.8%	27.5%	41.4%	10.0%
	高中、高職	4.3%	24.1%	30.5%	34.7%	6.5%
	專科	2.8%	33.9%	34.4%	22.7%	6.1%
	大學及以上	6.9%	33.0%	29.7%	24.8%	5.6%
	未回答	-	23.6%	-	41.2%	35.2%
政黨傾向	民進黨	6.8%	20.8%	8.9%	53.3%	10.2%
	國民黨	2.9%	33.0%	50.7%	9.7%	3.7%
	新黨	-	21.7%	58.2%	20.1%	-
	親民黨	15.4%	26.9%	36.6%	21.1%	-
	時代力量	3.1%	30.2%	17.6%	44.2%	4.9%
	不偏任何黨	4.8%	21.1%	21.6%	32.7%	19.8%
	其他政黨	-	-	10.6%	86.5%	2.9%
	未表態	2.2%	20.7%	29.2%	22.5%	25.5%

2020總統大選：
民進黨v.s.國民黨

2020總統大選：
蔡英文v.s.國民黨

2020總統大選投票意向：54.3%蔡英文、29.5%吳敦義

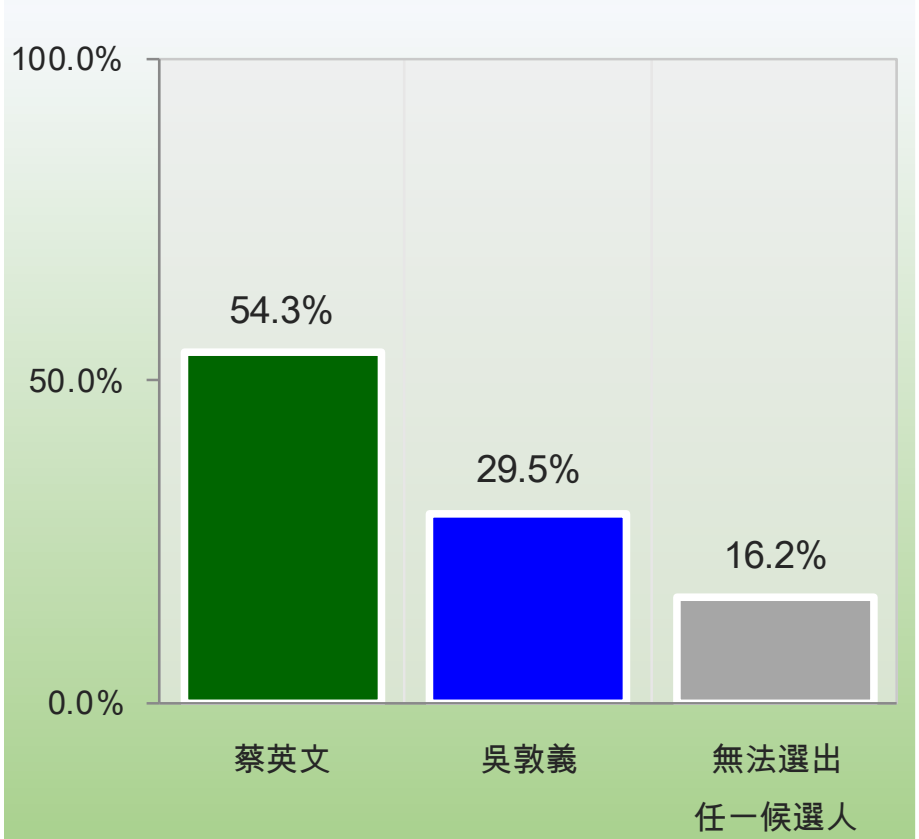

題目：2020年的總統大選，如果是民進黨的蔡英文跟國民黨的吳敦義兩個人參選。在這兩人當中，請問您會投票支持哪一位來做總統？

項目		蔡英文	吳敦義	無法選出任一候選人
總計		54.3%	29.5%	16.2%
區域別	北北基	55.2%	29.3%	15.5%
	桃竹苗	55.0%	29.7%	15.3%
	中彰投	46.9%	35.0%	18.1%
	雲嘉南	53.1%	28.7%	18.2%
	高屏澎	62.8%	26.6%	10.6%
	宜花東	51.4%	19.4%	29.2%
性別	男性	57.2%	27.1%	15.7%
	女性	51.5%	31.9%	16.6%
年齡	20-29歲	61.0%	29.5%	9.5%
	30-39歲	62.5%	28.4%	9.1%
	40-49歲	51.5%	28.5%	20.0%
	50-59歲	49.5%	36.0%	14.5%
	60-69歲	57.9%	22.4%	19.7%
	70歲以上	39.4%	31.7%	28.9%
	未回答	42.1%	-	57.9%
年齡別	20-39歲	61.8%	28.9%	9.3%
	40歲以上	50.1%	30.0%	19.9%
	未回答	42.1%	-	57.9%
教育程度	小學及以下	52.1%	19.1%	28.8%
	初中、國中	55.7%	32.4%	11.9%
	高中、高職	55.9%	26.5%	17.5%
	專科	44.8%	42.7%	12.5%
	大學及以上	56.7%	31.6%	11.6%
	未回答	41.2%	36.0%	22.8%
政黨傾向	民進黨	93.5%	4.8%	1.7%
	國民黨	23.1%	62.2%	14.7%
	新黨	26.8%	64.8%	8.4%
	親民黨	24.2%	44.8%	30.9%
	時代力量	78.1%	14.6%	7.3%
	不偏任何黨	44.1%	15.1%	40.8%
	其他政黨	97.1%	-	2.9%
	未表態	43.7%	20.1%	36.1%

和上次調查相比，支持蔡英文的比例增加12.9個百分點，支持吳敦義的比例增加0.1個百分點

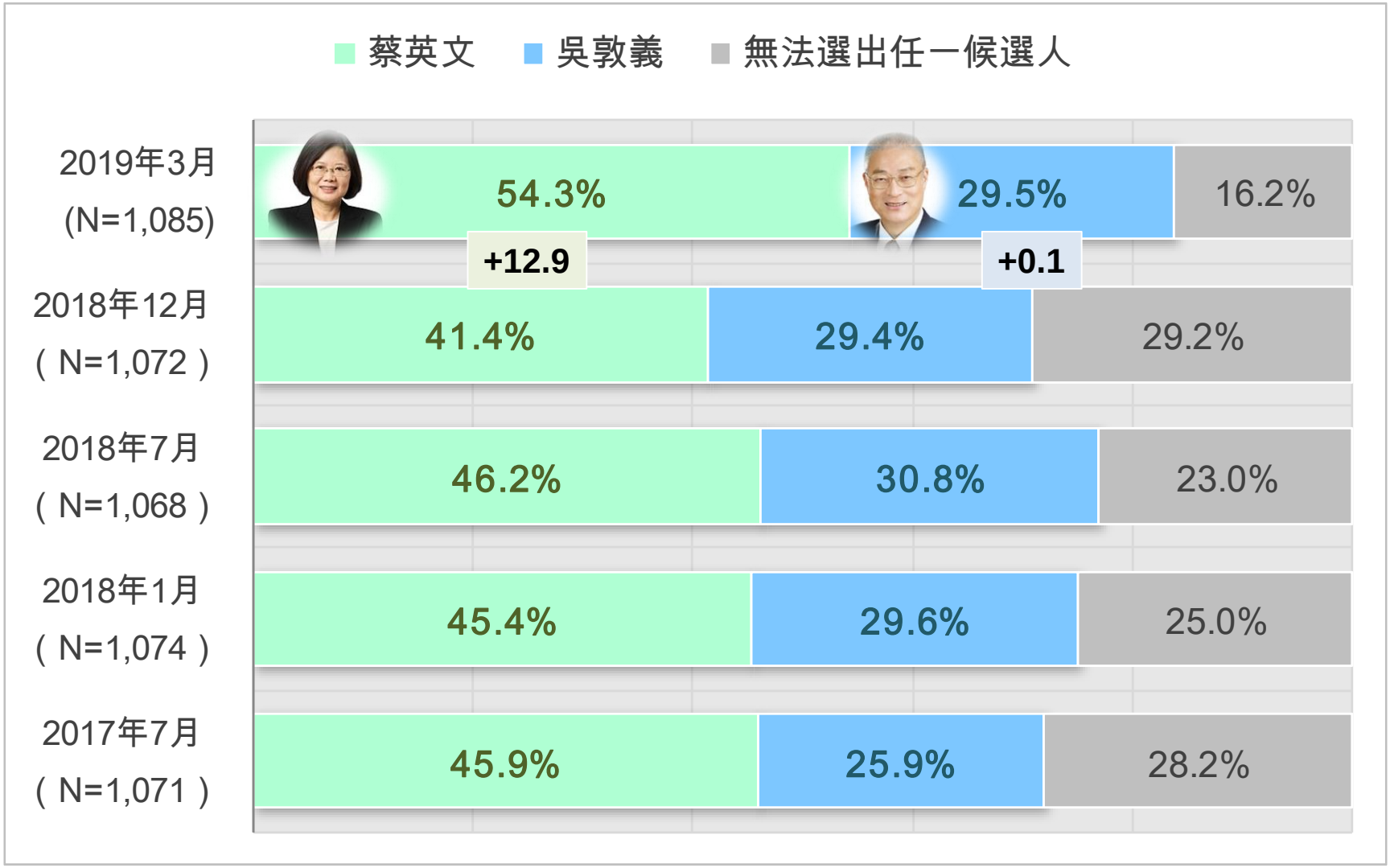

2020總統大選投票意向：51.1%朱立倫、37.9%蔡英文

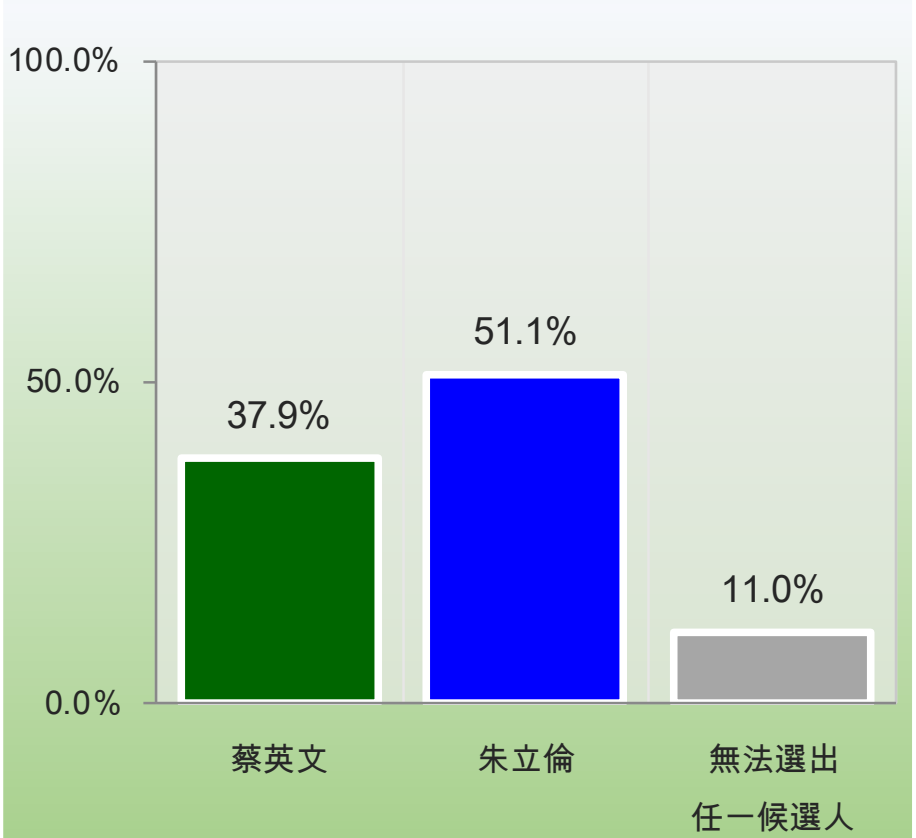

題目：2020年的總統大選，如果是民進黨的蔡英文跟國民黨的朱立倫兩個人參選。在這兩人當中，請問您會投票支持哪一位來做總統？

項目		蔡英文	朱立倫	無法選出任一候選人
總計		37.9%	51.1%	11.0%
區域別	北北基	40.6%	49.8%	9.5%
	桃竹苗	32.2%	53.6%	14.2%
	中彰投	31.0%	59.4%	9.6%
	雲嘉南	36.6%	51.4%	12.1%
	高屏澎	51.6%	41.1%	7.3%
	宜花東	24.0%	50.3%	25.7%
性別	男性	40.3%	47.2%	12.5%
	女性	35.6%	54.8%	9.5%
年齡	20-29歲	42.6%	50.5%	6.9%
	30-39歲	37.4%	54.7%	7.9%
	40-49歲	33.8%	50.7%	15.4%
	50-59歲	34.7%	59.3%	6.0%
	60-69歲	46.0%	40.0%	14.1%
	70歲以上	34.6%	47.5%	17.9%
	未回答	42.1%	-	57.9%
年齡別	20-39歲	39.8%	52.7%	7.5%
	40歲以上	36.9%	50.4%	12.8%
	未回答	42.1%	-	57.9%
教育程度	小學及以下	37.7%	37.6%	24.7%
	初中、國中	39.9%	51.3%	8.8%
	高中、高職	37.9%	52.5%	9.6%
	專科	30.2%	61.8%	8.0%
	大學及以上	40.0%	52.6%	7.4%
	未回答	41.2%	36.0%	22.8%
政黨傾向	民進黨	77.6%	16.0%	6.5%
	國民黨	7.7%	88.3%	4.0%
	新黨	11.9%	88.1%	-
	親民黨	12.3%	77.9%	9.8%
	時代力量	56.1%	38.1%	5.8%
	不偏任何黨	25.9%	44.1%	30.0%
	其他政黨	61.3%	-	38.7%
	未表態	37.9%	34.8%	27.3%

和上次調查相比，支持蔡英文的比例增加10.1個百分點，支持朱立倫的比例減少2.5個百分點

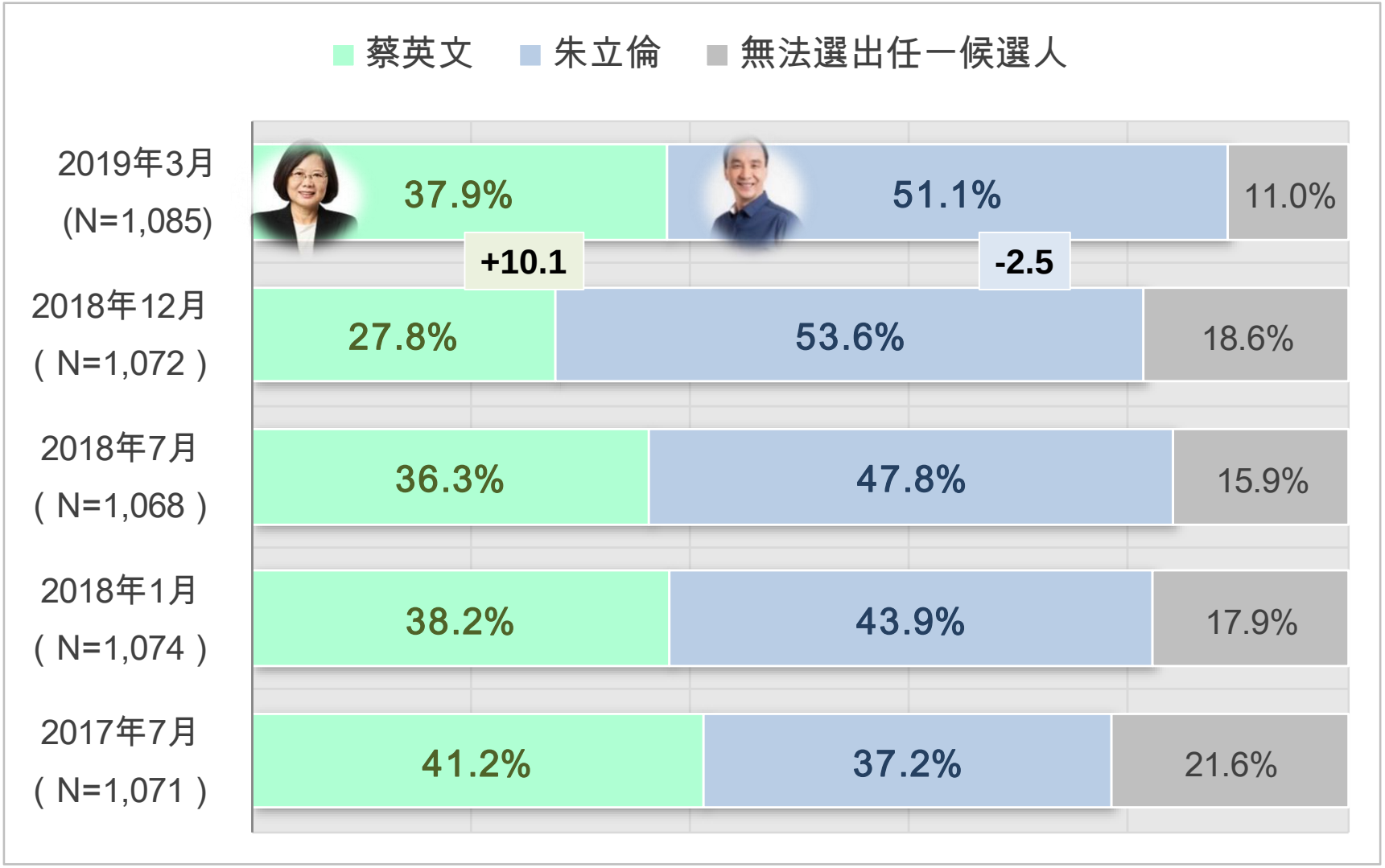

2020總統大選投票意向：50.2%韓國瑜、41.6%蔡英文

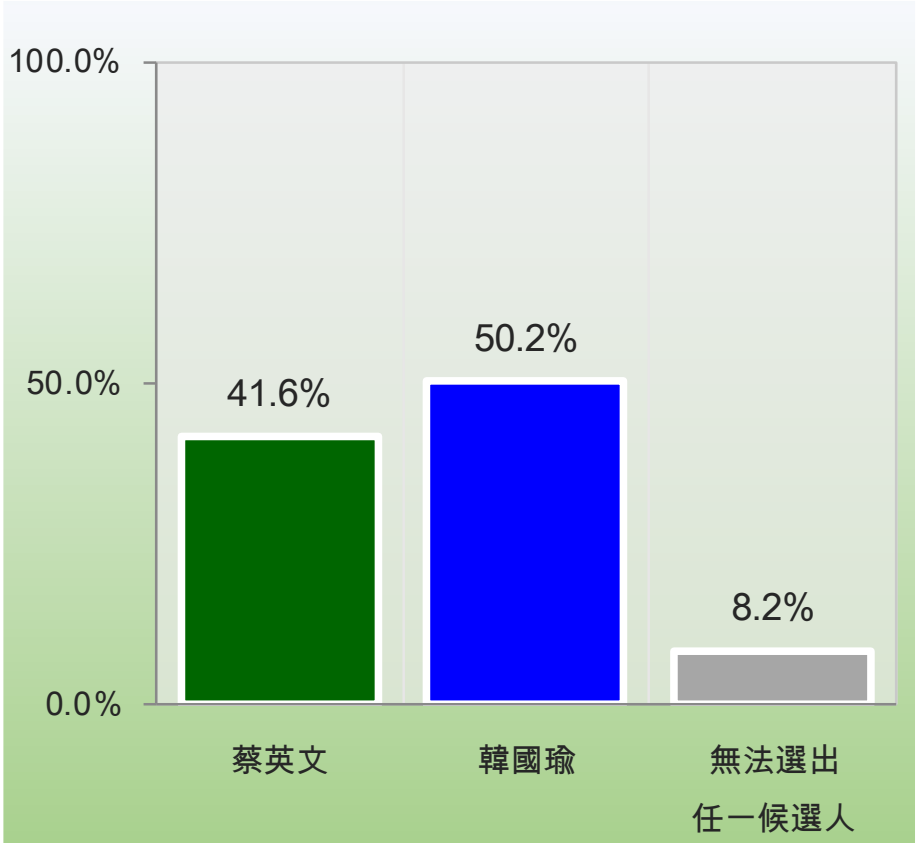

題目：2020年的總統大選，如果是民進黨的蔡英文跟國民黨的韓國瑜兩個人參選。在這兩人當中，請問您會投票支持哪一位來做總統？

項目		蔡英文	韓國瑜	無法選出任一候選人
總計		41.6%	50.2%	8.2%
區域別	北北基	47.4%	44.0%	8.7%
	桃竹苗	35.8%	53.6%	10.5%
	中彰投	33.4%	60.5%	6.2%
	雲嘉南	40.1%	48.6%	11.4%
	高屏澎	49.2%	45.3%	5.5%
	宜花東	35.0%	59.7%	5.3%
性別	男性	44.4%	47.2%	8.5%
	女性	38.9%	53.1%	8.0%
年齡	20-29歲	42.9%	52.9%	4.2%
	30-39歲	38.9%	52.7%	8.4%
	40-49歲	40.9%	49.9%	9.3%
	50-59歲	39.8%	55.3%	4.9%
	60-69歲	52.6%	40.0%	7.5%
	70歲以上	35.3%	46.7%	18.0%
	未回答	42.1%	30.4%	27.4%
年齡別	20-39歲	40.8%	52.8%	6.4%
	40歲以上	42.1%	48.8%	9.2%
	未回答	42.1%	30.4%	27.4%
教育程度	小學及以下	44.5%	39.9%	15.6%
	初中、國中	48.5%	45.6%	5.8%
	高中、高職	43.0%	50.3%	6.7%
	專科	33.6%	58.9%	7.6%
	大學及以上	38.0%	54.3%	7.7%
	未回答	41.2%	58.8%	-
政黨傾向	民進黨	84.5%	12.3%	3.2%
	國民黨	6.7%	90.0%	3.2%
	新黨	11.9%	88.1%	-
	親民黨	12.3%	77.1%	10.6%
	時代力量	64.2%	32.8%	2.9%
	不偏任何黨	30.5%	45.5%	24.0%
	其他政黨	61.3%	-	38.7%
	未表態	41.5%	35.2%	23.3%

和上次調查相比，支持蔡英文的比例增加9.3個百分點，支持韓國瑜的比例增加1.5個百分點

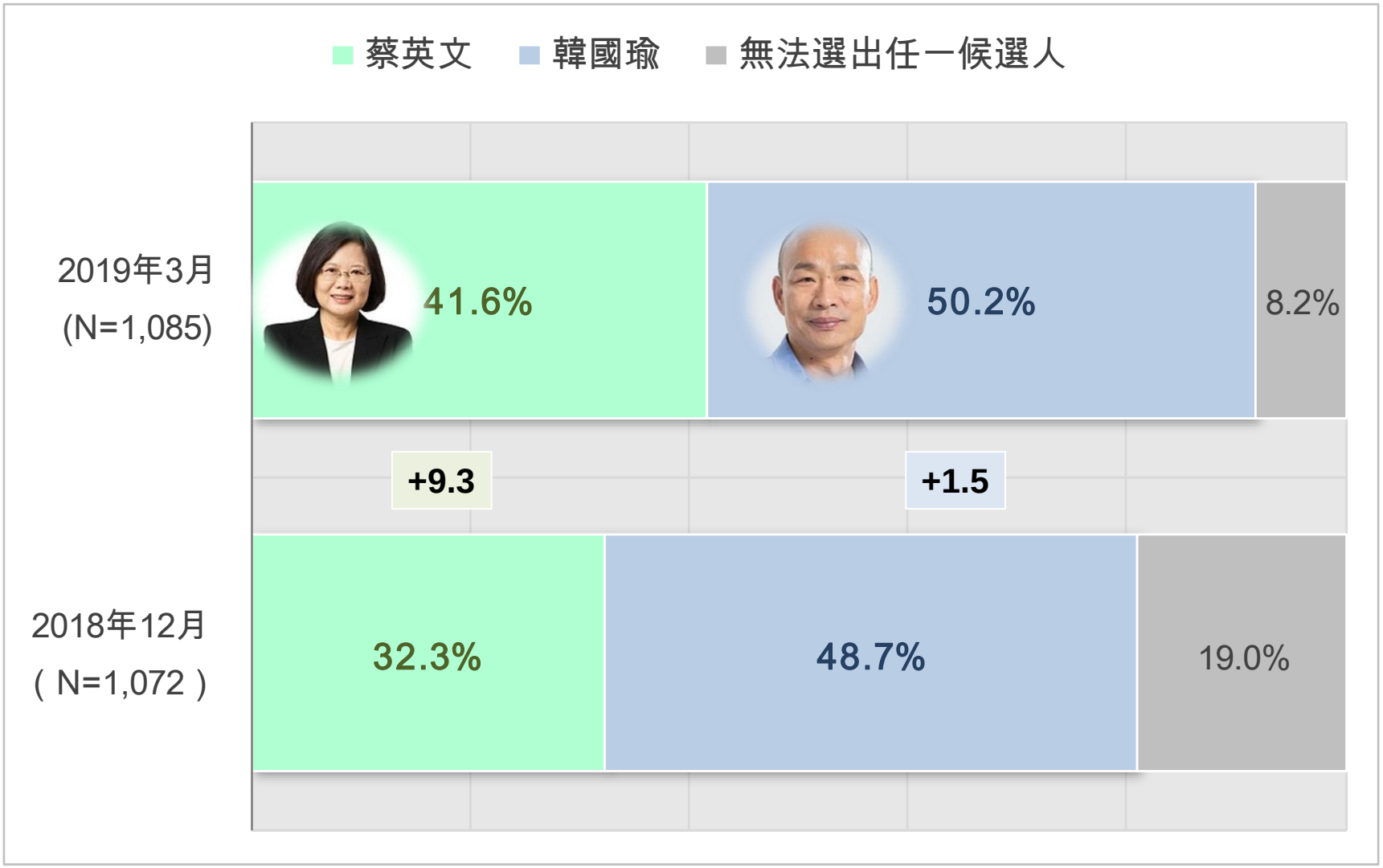

2020總統大選投票意向：49.0%王金平、37.3%蔡英文

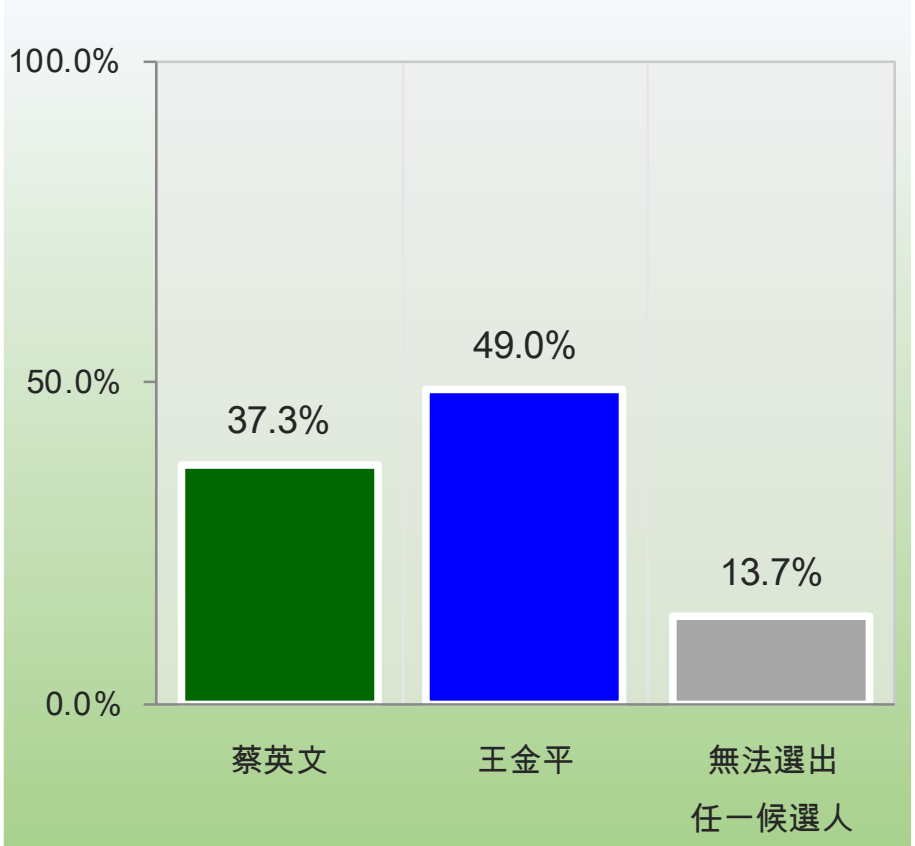

題目：2020年的總統大選，如果是民進黨的蔡英文跟國民黨的王金平兩個人參選。在這兩人當中，請問您會投票支持哪一位來做總統？

項目		蔡英文	王金平	無法選出任一候選人
總計		37.3%	49.0%	13.7%
區域別	北北基	36.9%	51.0%	12.1%
	桃竹苗	35.6%	50.5%	13.9%
	中彰投	33.6%	51.4%	15.0%
	雲嘉南	37.9%	48.1%	14.1%
	高屏澎	47.8%	39.3%	12.9%
	宜花東	22.5%	57.0%	20.6%
性別	男性	42.7%	44.4%	13.0%
	女性	32.2%	53.4%	14.4%
年齡	20-29歲	39.6%	53.1%	7.3%
	30-39歲	37.4%	54.6%	8.0%
	40-49歲	33.5%	52.3%	14.2%
	50-59歲	33.9%	54.7%	11.5%
	60-69歲	47.2%	33.9%	18.9%
	70歲以上	34.2%	36.7%	29.1%
	未回答	42.1%	30.4%	27.4%
年齡別	20-39歲	38.4%	53.9%	7.7%
	40歲以上	36.7%	46.2%	17.1%
	未回答	42.1%	30.4%	27.4%
教育程度	小學及以下	38.2%	39.1%	22.8%
	初中、國中	36.2%	50.9%	13.0%
	高中、高職	36.8%	50.0%	13.2%
	專科	25.3%	61.0%	13.7%
	大學及以上	42.5%	47.3%	10.2%
	未回答	41.2%	58.8%	-
政黨傾向	民進黨	72.8%	22.9%	4.4%
	國民黨	14.6%	73.6%	11.9%
	新黨	17.0%	65.1%	18.0%
	親民黨	14.6%	64.6%	20.8%
	時代力量	52.8%	42.6%	4.5%
	不偏任何黨	19.7%	44.5%	35.8%
	其他政黨	61.3%	35.8%	2.9%
	未表態	33.2%	42.8%	24.0%

當藍綠對決時，民進黨若派出蔡英文，當對上國民黨的吳敦義時會取得勝選



2020總統大選：
賴清德v.s.國民黨

2020總統大選投票意向：64.8%賴清德、22.7%吳敦義

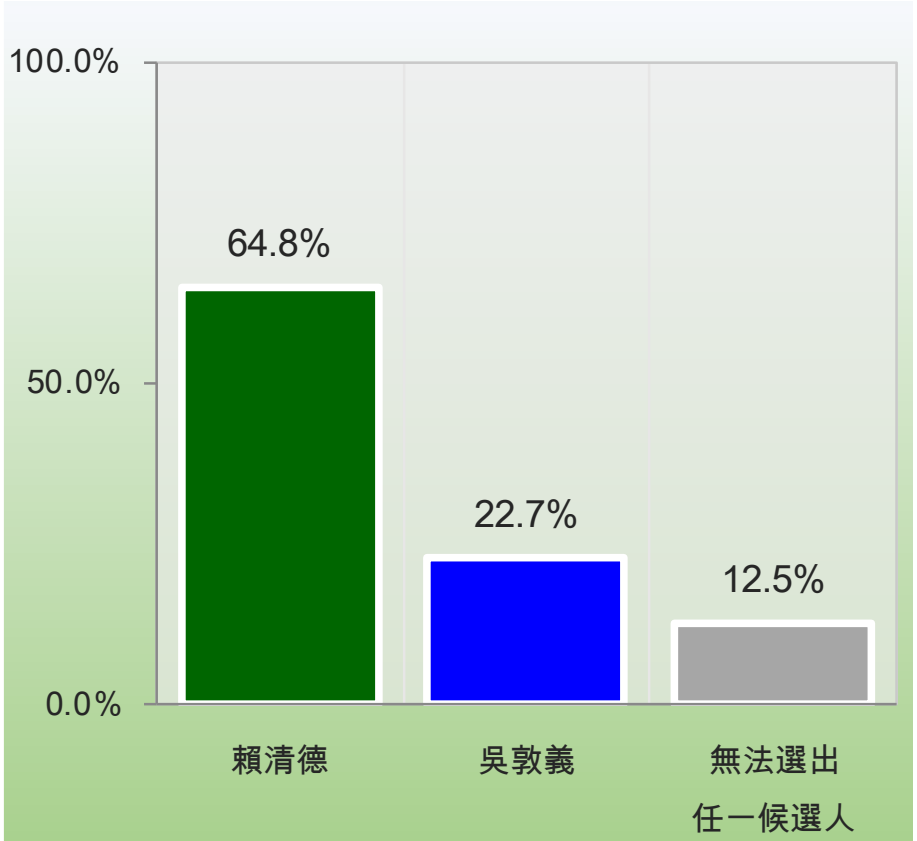

題目：2020年的總統大選，如果是民進黨的賴清德跟國民黨的吳敦義兩個人參選。在這兩人當中，請問您會投票支持哪一位來做總統？

項目		賴清德	吳敦義	無法選出任一候選人
總計		64.8%	22.7%	12.5%
區域別	北北基	62.5%	23.8%	13.7%
	桃竹苗	60.0%	25.6%	14.3%
	中彰投	58.0%	26.4%	15.6%
	雲嘉南	74.1%	15.8%	10.1%
	高屏澎	71.3%	20.6%	8.1%
	宜花東	72.9%	18.4%	8.6%
性別	男性	67.1%	20.9%	12.1%
	女性	62.6%	24.4%	13.0%
年齡	20-29歲	65.8%	23.4%	10.8%
	30-39歲	72.1%	18.4%	9.5%
	40-49歲	67.4%	23.2%	9.4%
	50-59歲	61.7%	27.3%	10.9%
	60-69歲	66.0%	19.4%	14.6%
	70歲以上	50.9%	24.6%	24.5%
	未回答	42.1%	-	57.9%
年齡別	20-39歲	69.2%	20.7%	10.1%
	40歲以上	62.4%	23.9%	13.7%
	未回答	42.1%	-	57.9%
教育程度	小學及以下	62.6%	16.4%	21.0%
	初中、國中	63.4%	26.9%	9.6%
	高中、高職	65.8%	22.7%	11.5%
	專科	57.2%	32.0%	10.8%
	大學及以上	68.8%	20.0%	11.2%
	未回答	41.2%	36.0%	22.8%
政黨傾向	民進黨	93.8%	4.7%	1.5%
	國民黨	37.6%	49.5%	12.9%
	新黨	40.6%	44.7%	14.7%
	親民黨	54.0%	36.1%	9.9%
	時代力量	85.7%	10.0%	4.3%
	不偏任何黨	62.2%	7.2%	30.5%
	其他政黨	100.0%	-	-
	未表態	56.0%	16.5%	27.6%

和上次調查相比，支持賴清德的比例增加4.5個百分點，支持吳敦義的比例增加2.8個百分點

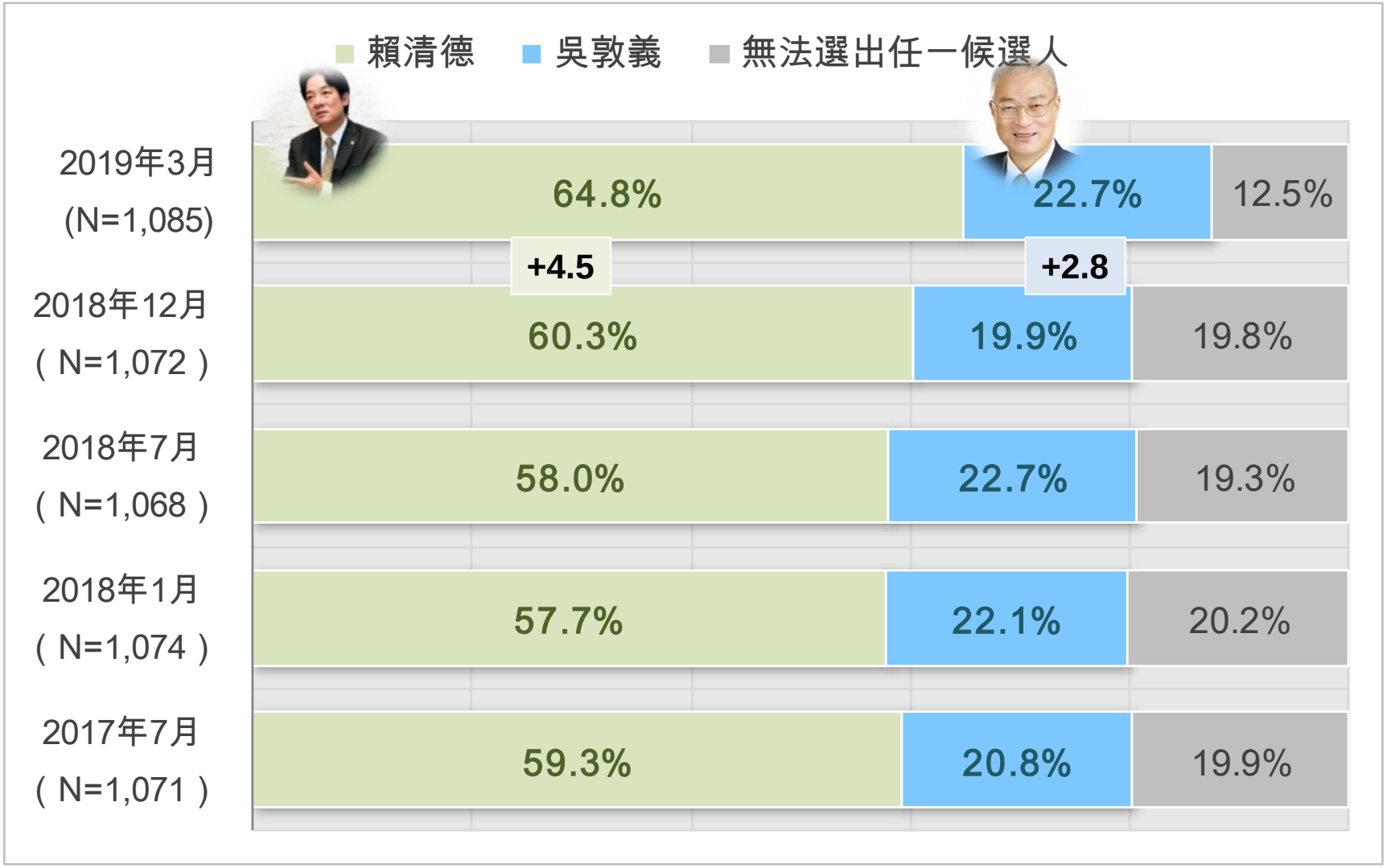

2020總統大選投票意向：46.6%賴清德、44.1%朱立倫

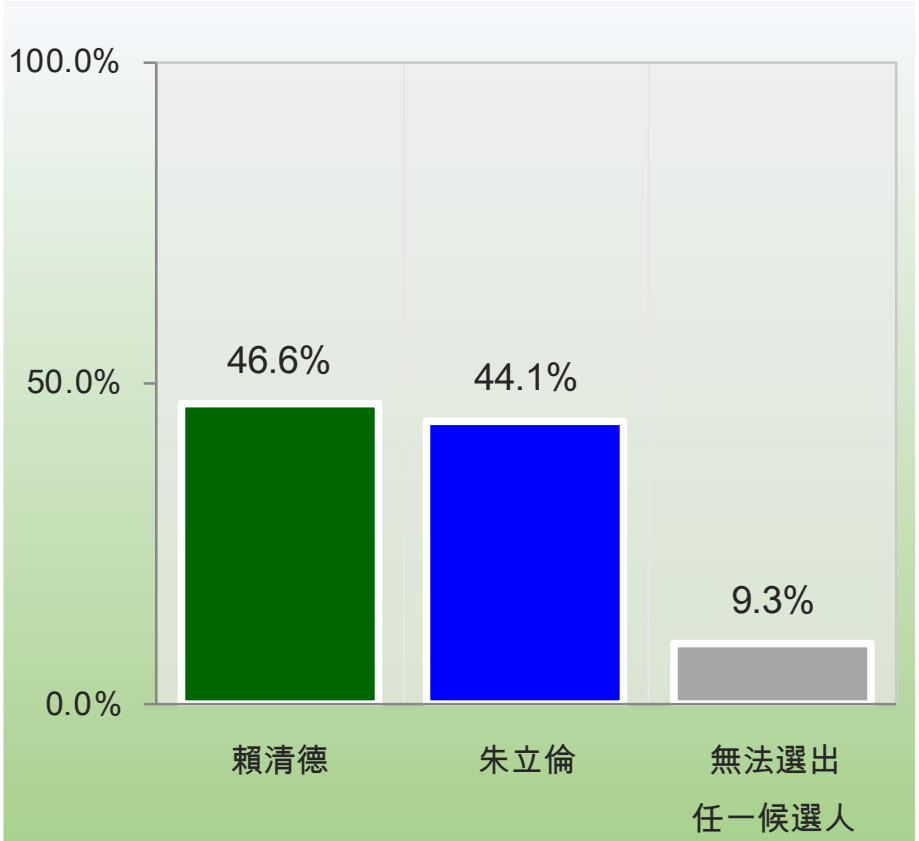

題目：2020年的總統大選，如果是民進黨的賴清德跟國民黨的朱立倫兩個人參選。在這兩人當中，請問您會投票支持哪一位來做總統？

項目		賴清德	朱立倫	無法選出任一候選人
總計		46.6%	44.1%	9.3%
區域別	北北基	49.2%	42.8%	8.0%
	桃竹苗	38.7%	48.8%	12.5%
	中彰投	39.6%	50.8%	9.6%
	雲嘉南	53.0%	37.2%	9.8%
	高屏澎	54.3%	38.2%	7.4%
	宜花東	38.0%	50.8%	11.2%
性別	男性	48.0%	40.4%	11.5%
	女性	45.2%	47.6%	7.1%
年齡	20-29歲	47.5%	41.4%	11.1%
	30-39歲	62.1%	34.4%	3.5%
	40-49歲	40.9%	49.5%	9.5%
	50-59歲	40.5%	54.0%	5.5%
	60-69歲	48.7%	38.3%	13.0%
	70歲以上	35.6%	47.0%	17.4%
	未回答	69.6%	-	30.4%
年齡別	20-39歲	55.4%	37.6%	7.0%
	40歲以上	41.5%	48.0%	10.5%
	未回答	69.6%	-	30.4%
教育程度	小學及以下	42.4%	38.9%	18.6%
	初中、國中	54.2%	37.9%	7.9%
	高中、高職	47.9%	45.9%	6.2%
	專科	38.7%	55.1%	6.2%
	大學及以上	46.5%	44.1%	9.4%
	未回答	41.2%	23.6%	35.2%
政黨傾向	民進黨	89.8%	9.0%	1.1%
	國民黨	11.6%	83.4%	5.0%
	新黨	-	91.8%	8.2%
	親民黨	33.3%	65.0%	1.7%
	時代力量	67.9%	23.6%	8.5%
	不偏任何黨	39.5%	36.3%	24.1%
	其他政黨	100.0%	-	-
	未表態	36.6%	34.6%	28.8%

和上次調查相比，支持賴清德的比例增加5.6個百分點，支持朱立倫的比例增加0.3個百分點

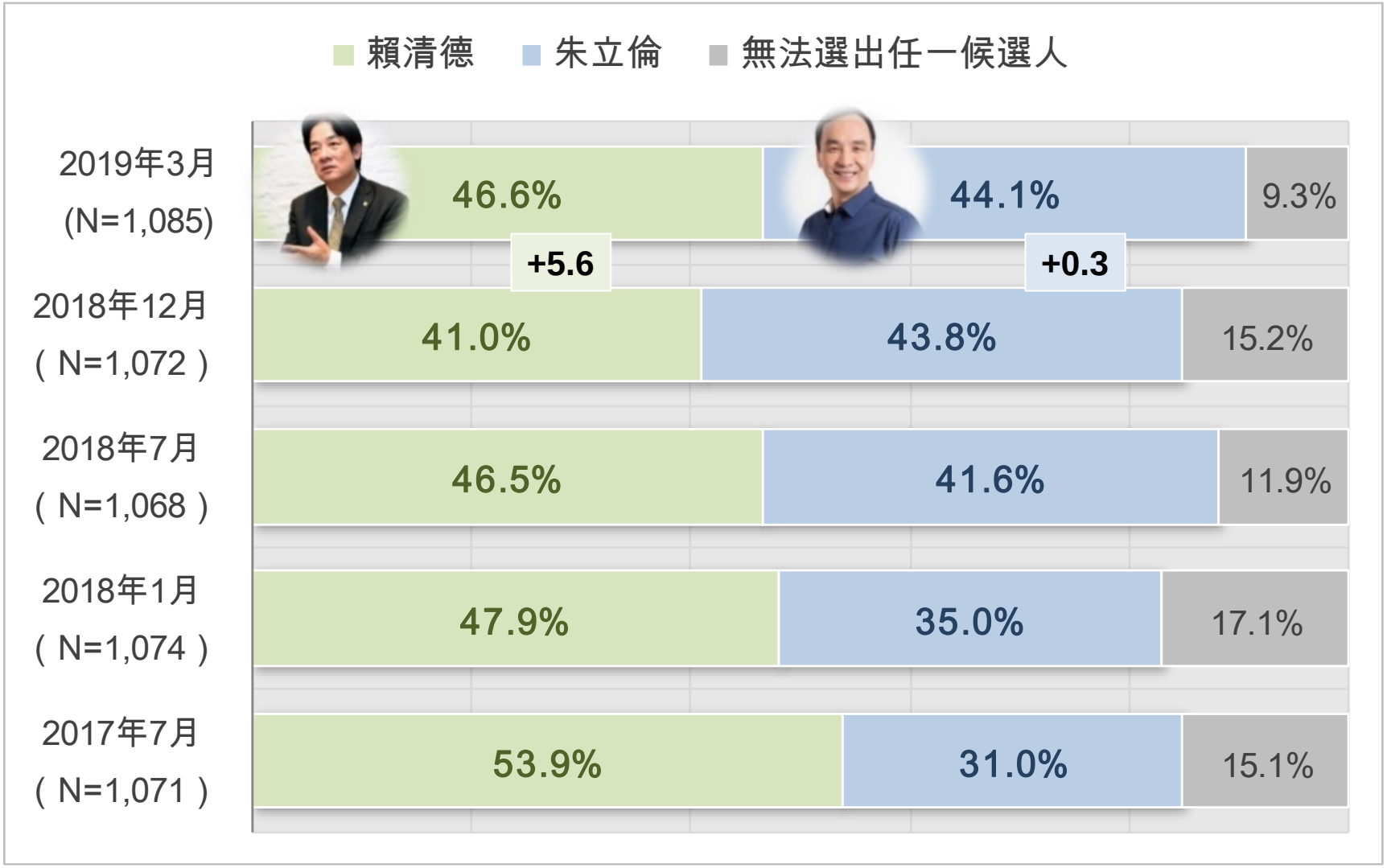

2020總統大選投票意向：48.6%賴清德、44.6%韓國瑜

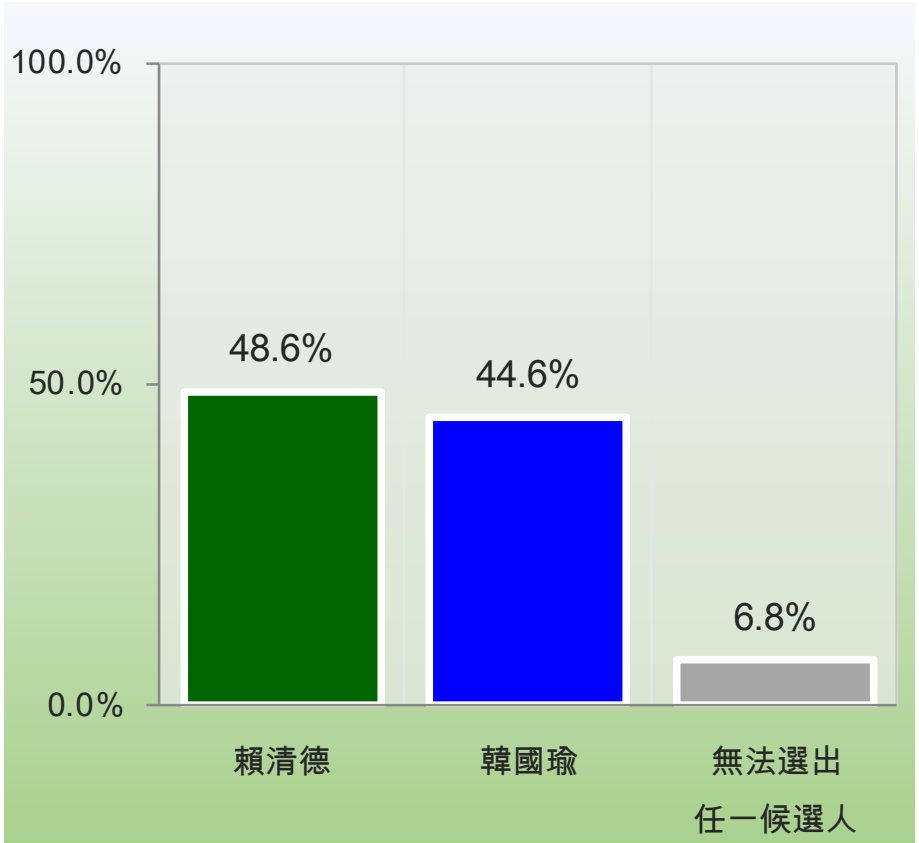

題目：2020年的總統大選，如果是民進黨的賴清德跟國民黨的韓國瑜兩個人參選。在這兩人當中，請問您會投票支持哪一位來做總統？

項目		賴清德	韓國瑜	無法選出任一候選人
總計		48.6%	44.6%	6.8%
區域別	北北基	50.9%	41.7%	7.4%
	桃竹苗	41.3%	50.7%	8.0%
	中彰投	42.5%	51.0%	6.5%
	雲嘉南	54.5%	39.4%	6.1%
	高屏澎	54.1%	41.4%	4.5%
	宜花東	45.7%	44.0%	10.3%
性別	男性	48.2%	44.5%	7.4%
	女性	49.0%	44.7%	6.3%
年齡	20-29歲	46.7%	48.2%	5.0%
	30-39歲	56.1%	39.2%	4.7%
	40-49歲	49.3%	46.5%	4.2%
	50-59歲	46.0%	51.5%	2.5%
	60-69歲	52.4%	36.9%	10.7%
	70歲以上	37.5%	43.9%	18.6%
	未回答	42.1%	-	57.9%
年齡別	20-39歲	51.8%	43.4%	4.8%
	40歲以上	46.8%	45.5%	7.7%
	未回答	42.1%	-	57.9%
教育程度	小學及以下	47.7%	33.3%	19.0%
	初中、國中	55.6%	39.1%	5.3%
	高中、高職	50.5%	46.2%	3.2%
	專科	39.8%	54.9%	5.3%
	大學及以上	46.8%	47.7%	5.5%
	未回答	41.2%	36.0%	22.8%
政黨傾向	民進黨	92.6%	5.8%	1.6%
	國民黨	10.8%	85.7%	3.5%
	新黨	13.6%	86.4%	-
	親民黨	25.8%	71.5%	2.7%
	時代力量	68.1%	28.9%	3.1%
	不偏任何黨	43.0%	39.2%	17.8%
	其他政黨	100.0%	-	-
	未表態	50.0%	24.1%	25.8%

和上次調查相比，支持賴清德的比例增加7.0個百分點，支持韓國瑜的比例增加1.1個百分點

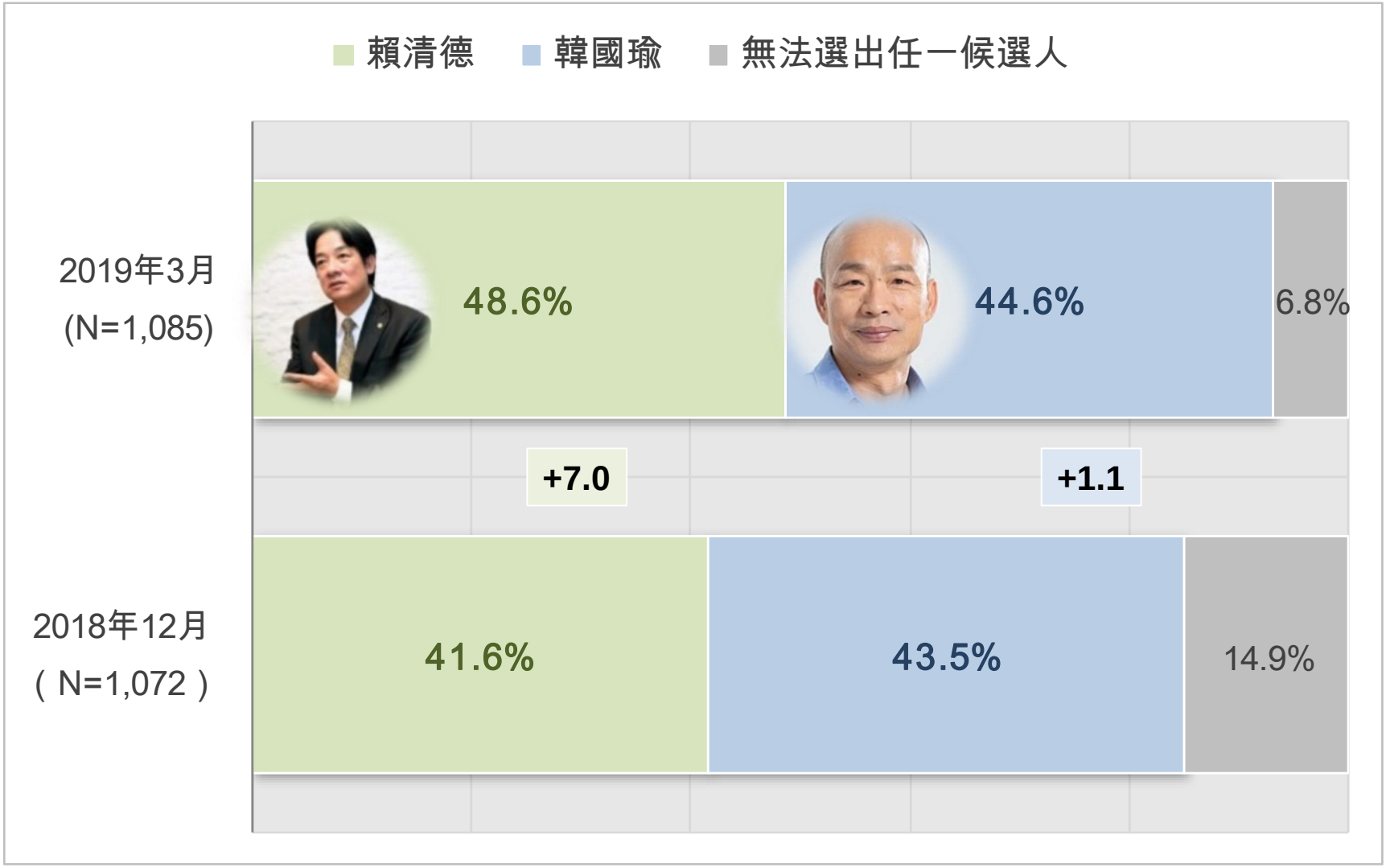

2020總統大選投票意向：49.6%賴清德、36.7%王金平

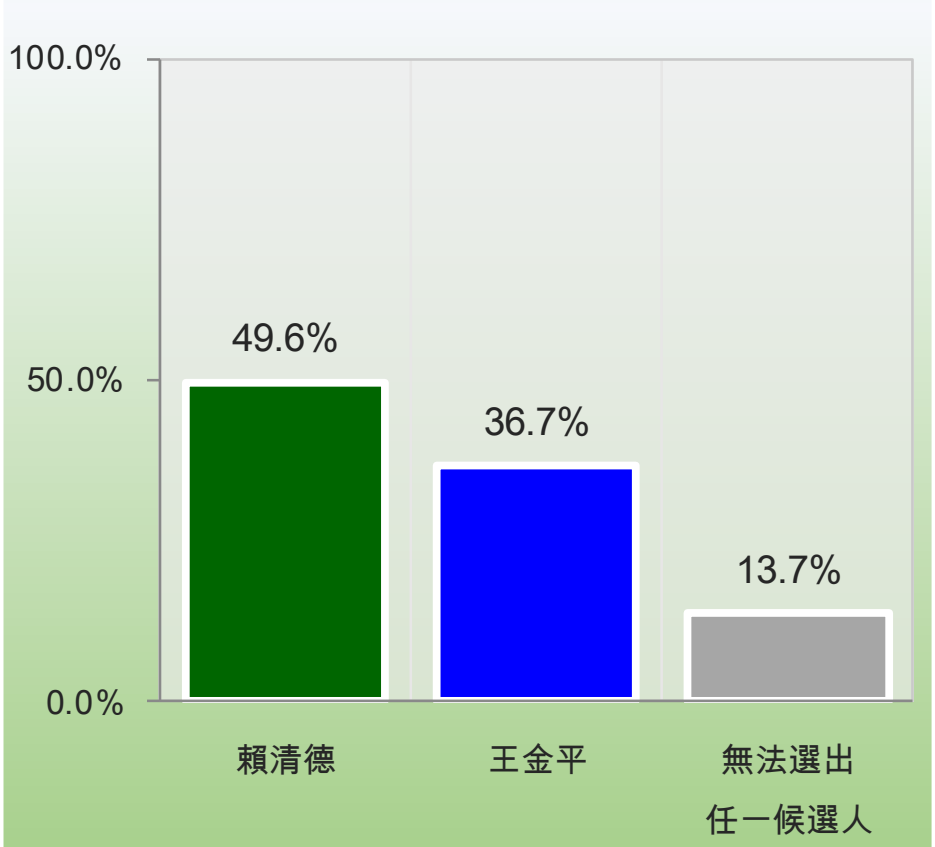

題目：2020年的總統大選，如果是民進黨的賴清德跟國民黨的王金平兩個人參選。在這兩人當中，請問您會投票支持哪一位來做總統？

項目		賴清德	王金平	無法選出任一候選人
總計		49.6%	36.7%	13.7%
區域別	北北基	46.4%	38.0%	15.5%
	桃竹苗	40.8%	44.9%	14.3%
	中彰投	51.8%	31.7%	16.5%
	雲嘉南	54.2%	35.0%	10.8%
	高屏澎	57.4%	32.9%	9.7%
	宜花東	49.5%	39.7%	10.9%
性別	男性	52.3%	34.7%	13.0%
	女性	47.0%	38.6%	14.4%
年齡	20-29歲	51.7%	39.6%	8.7%
	30-39歲	57.1%	34.9%	8.0%
	40-49歲	48.1%	38.4%	13.5%
	50-59歲	45.6%	41.6%	12.8%
	60-69歲	51.2%	29.1%	19.6%
	70歲以上	41.6%	33.5%	24.9%
	未回答	42.1%	30.4%	27.4%
年齡別	20-39歲	54.6%	37.1%	8.3%
	40歲以上	46.8%	36.5%	16.7%
	未回答	42.1%	30.4%	27.4%
教育程度	小學及以下	41.7%	33.2%	25.1%
	初中、國中	49.9%	37.1%	13.0%
	高中、高職	51.5%	37.0%	11.5%
	專科	44.1%	46.2%	9.7%
	大學及以上	53.7%	34.2%	12.1%
	未回答	41.2%	46.4%	12.4%
政黨傾向	民進黨	78.8%	16.7%	4.5%
	國民黨	31.6%	56.1%	12.3%
	新黨	7.0%	70.9%	22.0%
	親民黨	40.1%	41.8%	18.1%
	時代力量	56.4%	36.3%	7.3%
	不偏任何黨	39.8%	28.9%	31.3%
	其他政黨	64.2%	35.8%	-
	未表態	48.3%	26.4%	25.3%

當藍綠對決時，民進黨若派出賴清德，
則不管國民黨派出吳、朱、韓、王，都會由賴清德取得勝選

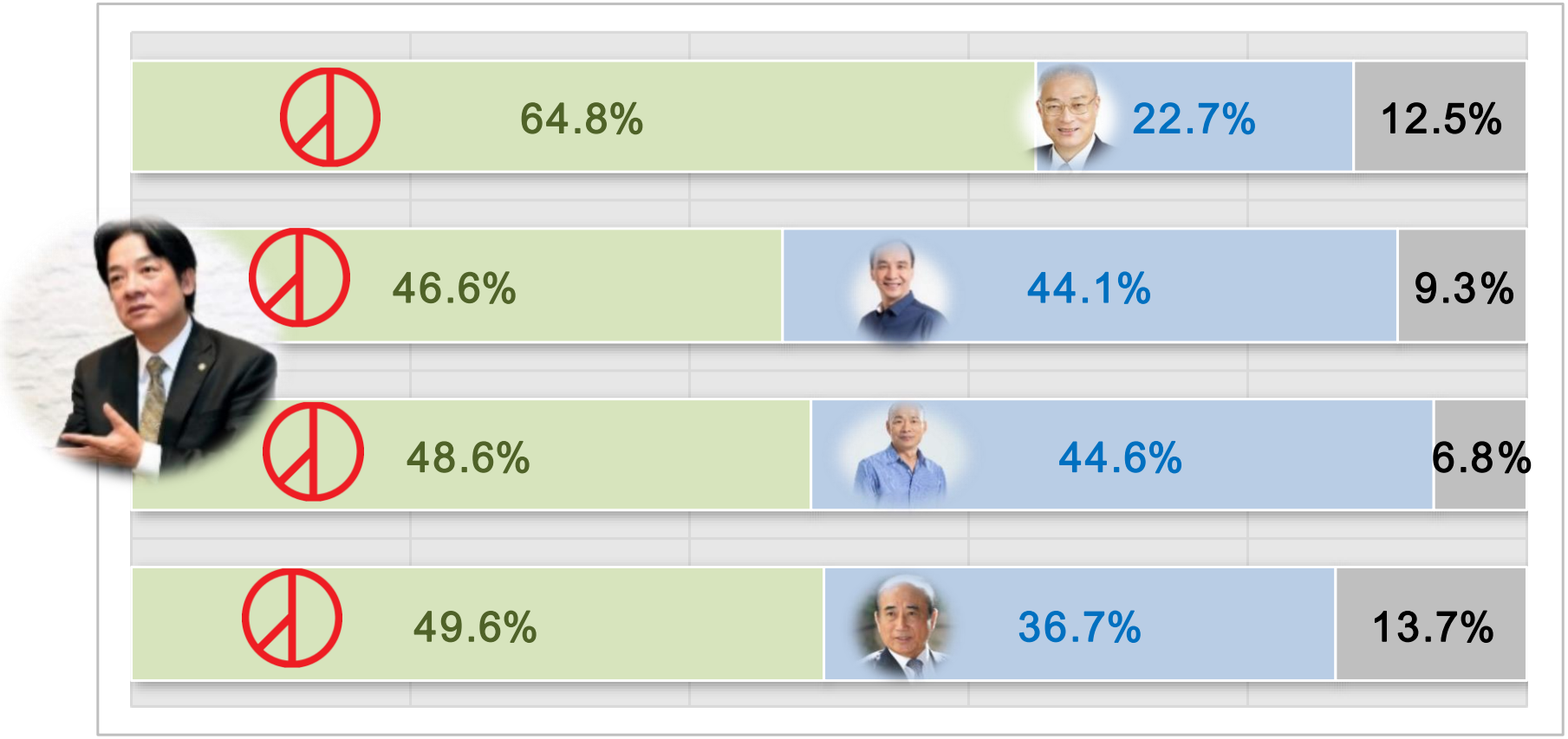


54.3%
29.5%
16.2%
37.9%
51.1%
11.0%
41.6%
50.2%
8.2%
37.3%
49.0%
13.7%


64.8%
22.7%
12.5%
46.6%
44.1%
9.3%
48.6%
44.6%
6.8%
49.6%
36.7%
13.7%

柯文哲參與2020總統大選評估

2020總統大選：
蔡英文v.s.國民黨v.s.柯文哲

2020總統大選投票意向：
40.8%柯文哲、34.0%蔡英文、16.1%吳敦義

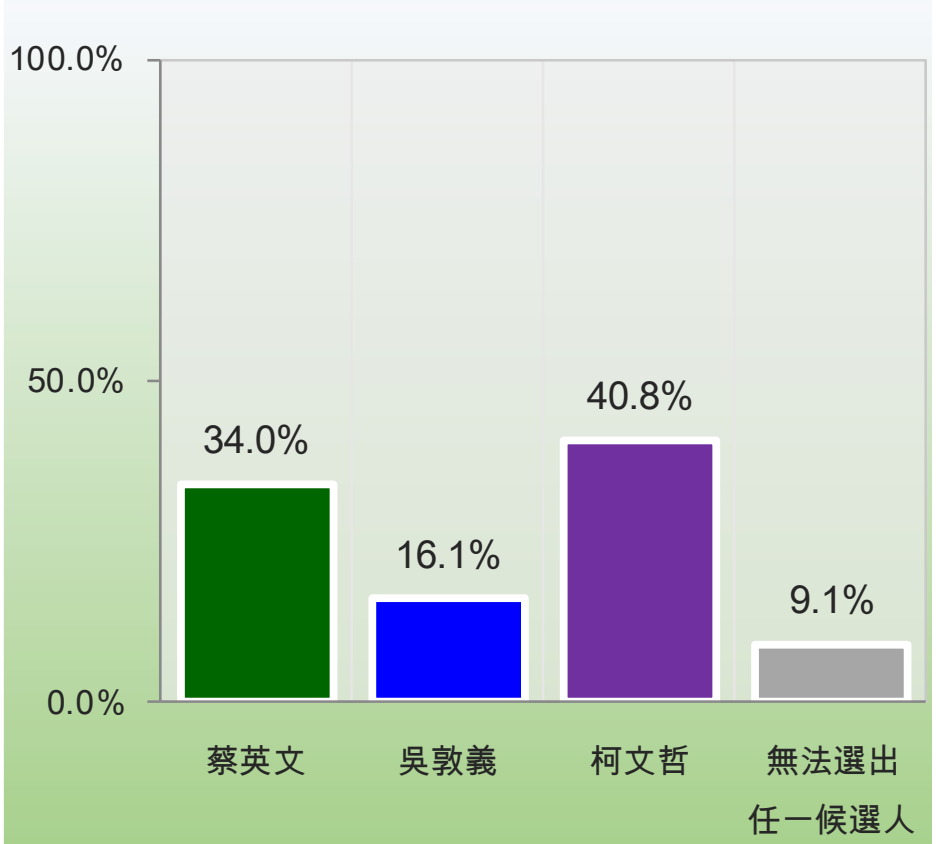

題目：2020年的總統大選，如果是民進黨的蔡英文、國民黨的朱立倫跟無黨籍的柯文哲三個人參選。在這三人當中，請問您會投票支持哪一位來做總統？

項目		蔡英文	吳敦義	柯文哲	無法選出任一候選人
總計		34.0%	16.1%	40.8%	9.1%
區域別	北北基	39.3%	18.4%	33.1%	9.2%
	桃竹苗	31.2%	17.7%	42.0%	9.1%
	中彰投	26.6%	17.8%	45.7%	9.8%
	雲嘉南	27.3%	12.3%	52.8%	7.6%
	高屏澎	41.2%	13.3%	37.8%	7.7%
	宜花東	35.0%	10.4%	38.5%	16.2%
性別	男性	37.5%	13.8%	41.0%	7.7%
	女性	30.5%	18.4%	40.6%	10.5%
年齡	20-29歲	21.9%	10.4%	65.5%	2.2%
	30-39歲	31.8%	11.2%	51.8%	5.2%
	40-49歲	28.5%	12.8%	53.8%	4.9%
	50-59歲	38.0%	21.0%	30.3%	10.6%
	60-69歲	51.7%	17.1%	17.2%	14.0%
	70歲以上	36.3%	29.5%	10.7%	23.5%
	未回答	42.1%	-	-	57.9%
年齡別	20-39歲	27.2%	10.8%	58.1%	3.8%
	40歲以上	37.8%	19.2%	31.0%	12.0%
	未回答	42.1%	-	-	57.9%
教育程度	小學及以下	46.5%	17.7%	11.6%	24.3%
	初中、國中	49.2%	20.8%	22.9%	7.1%
	高中、高職	31.5%	15.2%	46.7%	6.6%
	專科	25.2%	21.4%	46.0%	7.5%
	大學及以上	25.6%	11.7%	57.1%	5.6%
	未回答	41.2%	36.0%	-	22.8%
政黨傾向	民進黨	74.5%	1.4%	23.1%	0.9%
	國民黨	11.2%	38.3%	44.1%	6.4%
	新黨	-	46.9%	44.7%	8.4%
	親民黨	7.5%	29.1%	59.3%	4.0%
	時代力量	35.6%	2.6%	57.3%	4.5%
	不偏任何黨	27.1%	7.6%	38.6%	26.7%
	其他政黨	61.3%	-	35.8%	2.9%
	未表態	22.0%	5.5%	50.0%	22.6%

和上次調查相比，
支持蔡英文的比例增加14.9個百分點，
支持吳敦義的比例增加2.0個百分點，
支持柯文哲的比例減少12.5個百分點

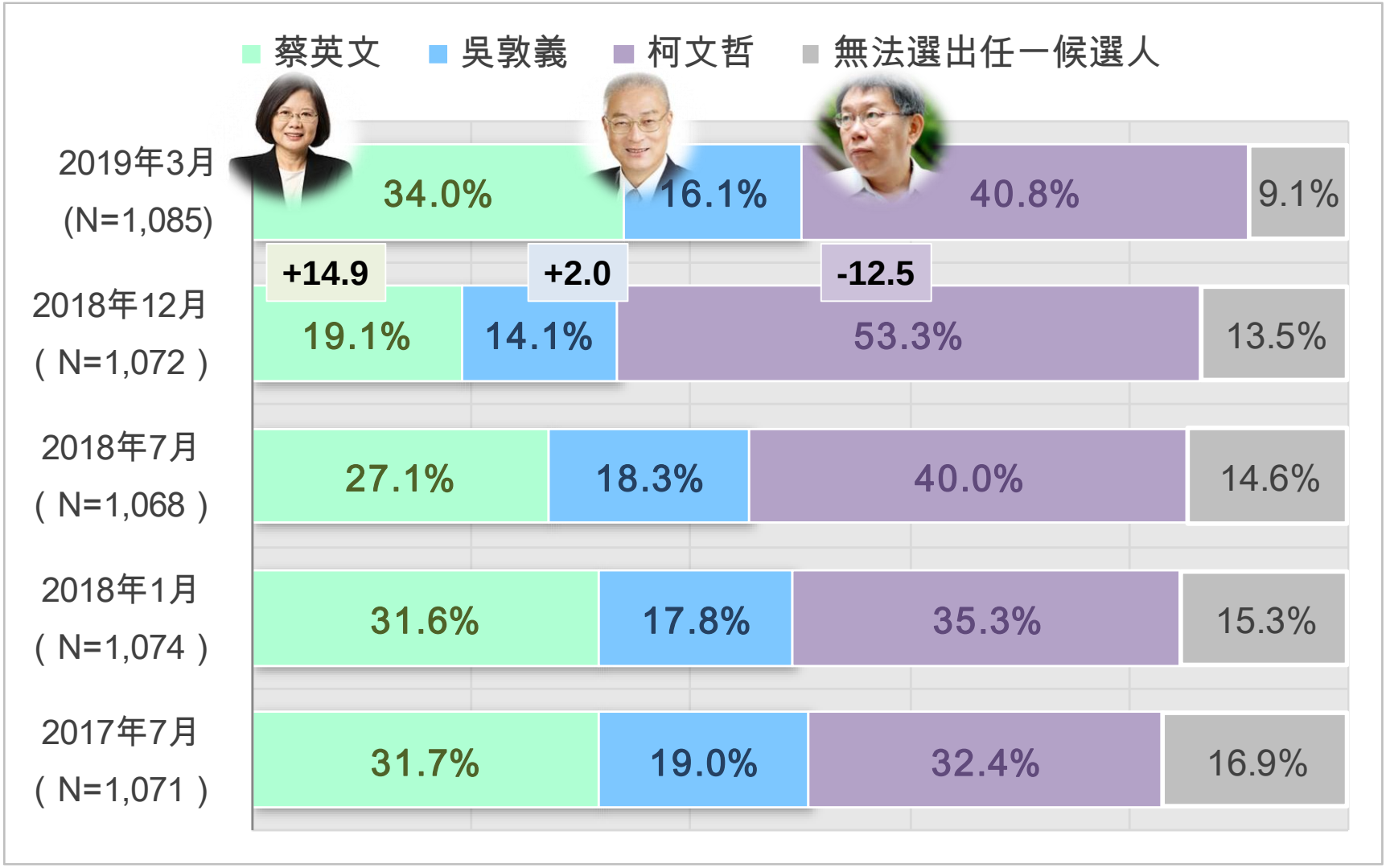

2020總統大選投票意向：
33.9%朱立倫、30.9%柯文哲、29.0%蔡英文

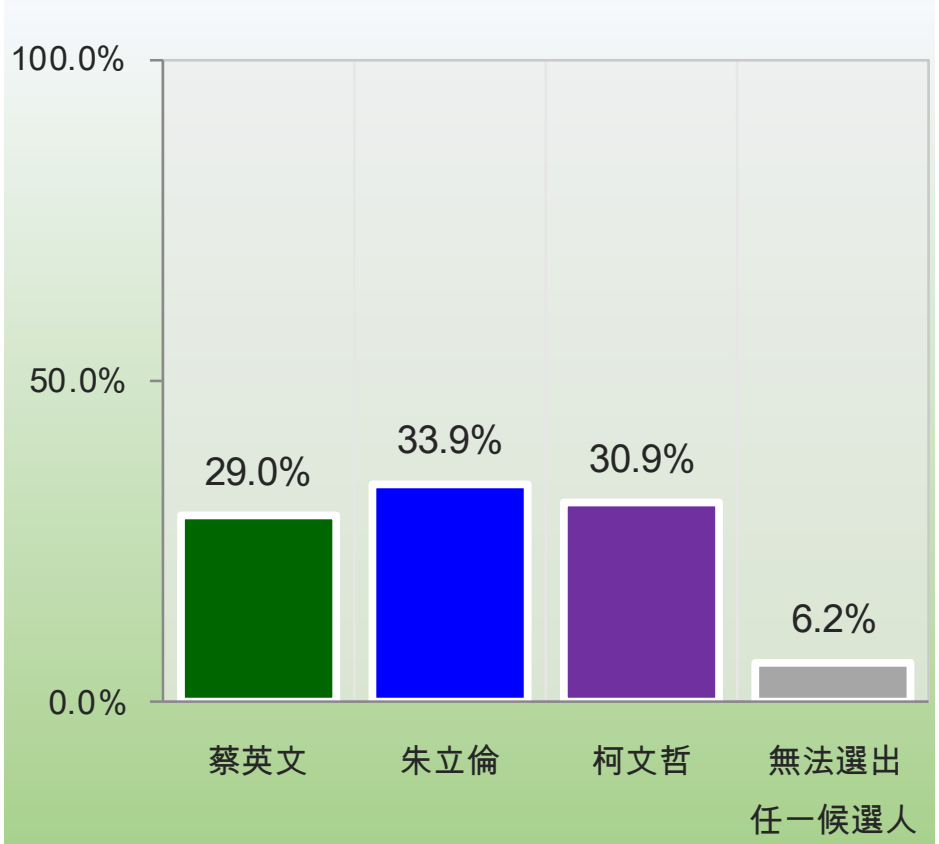

題目：2020年的總統大選，如果是民進黨的蔡英文、國民黨的朱立倫跟無黨籍的柯文哲三個人參選。在這三人當中，請問您會投票支持哪一位來做總統？

項目		蔡英文	朱立倫	柯文哲	無法選出任一候選人
總計		29.0%	33.9%	30.9%	6.2%
區域別	北北基	32.9%	36.2%	24.8%	6.0%
	桃竹苗	25.3%	37.0%	28.7%	9.0%
	中彰投	21.3%	35.2%	38.2%	5.3%
	雲嘉南	24.2%	33.1%	37.1%	5.6%
	高屏澎	38.4%	25.7%	30.7%	5.3%
	宜花東	29.1%	34.4%	29.4%	7.1%
性別	男性	32.7%	29.5%	31.8%	6.1%
	女性	25.4%	38.2%	30.1%	6.3%
年齡	20-29歲	19.7%	17.8%	60.3%	2.2%
	30-39歲	25.4%	27.9%	42.2%	4.5%
	40-49歲	25.1%	33.5%	37.8%	3.6%
	50-59歲	30.8%	48.1%	17.1%	4.0%
	60-69歲	44.4%	35.2%	10.1%	10.3%
	70歲以上	33.0%	44.1%	6.0%	16.8%
	未回答	42.1%	-	-	57.9%
年齡別	20-39歲	22.8%	23.2%	50.6%	3.4%
	40歲以上	32.4%	40.2%	19.8%	7.6%
	未回答	42.1%	-	-	57.9%
教育程度	小學及以下	38.9%	36.3%	8.5%	16.3%
	初中、國中	40.2%	37.3%	19.1%	3.4%
	高中、高職	26.8%	34.5%	33.6%	5.1%
	專科	17.4%	45.5%	33.4%	3.7%
	大學及以上	24.6%	26.0%	45.1%	4.3%
	未回答	41.2%	36.0%	-	22.8%
政黨傾向	民進黨	72.2%	6.0%	20.8%	0.9%
	國民黨	3.4%	68.8%	26.7%	1.1%
	新黨	-	73.2%	26.8%	-
	親民黨	0.8%	64.0%	33.5%	1.7%
	時代力量	33.7%	13.4%	48.5%	4.4%
	不偏任何黨	19.4%	26.0%	32.8%	21.8%
	其他政黨	61.3%	-	35.8%	2.9%
	未表態	18.5%	19.6%	42.7%	19.2%

和上次調查相比，
支持蔡英文的比例增加11.8個百分點，
支持朱立倫的比例增加1.4個百分點，
支持柯文哲的比例減少10.2個百分點

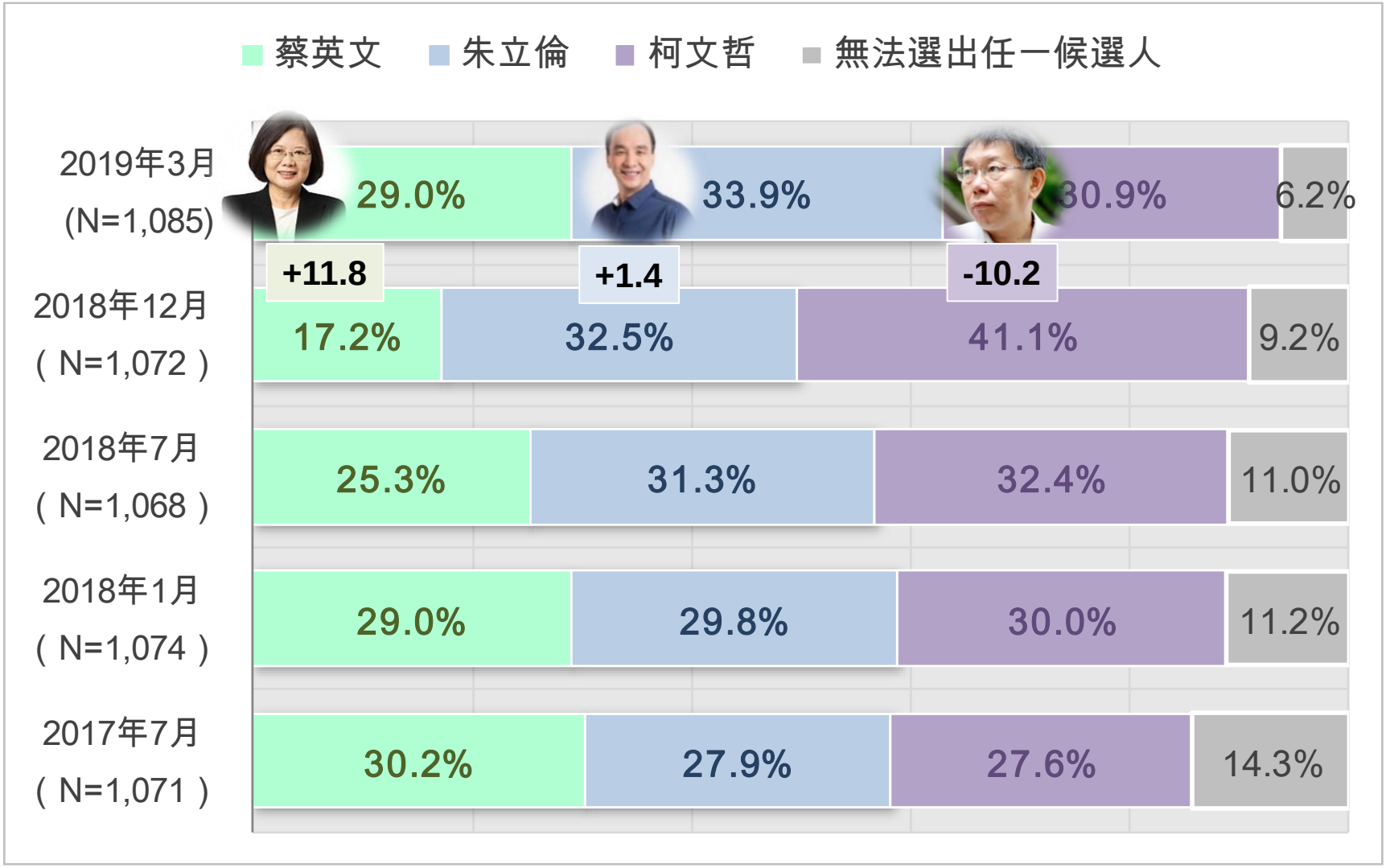

2020總統大選投票意向：
35.4%韓國瑜、30.6%蔡英文、27.9%柯文哲

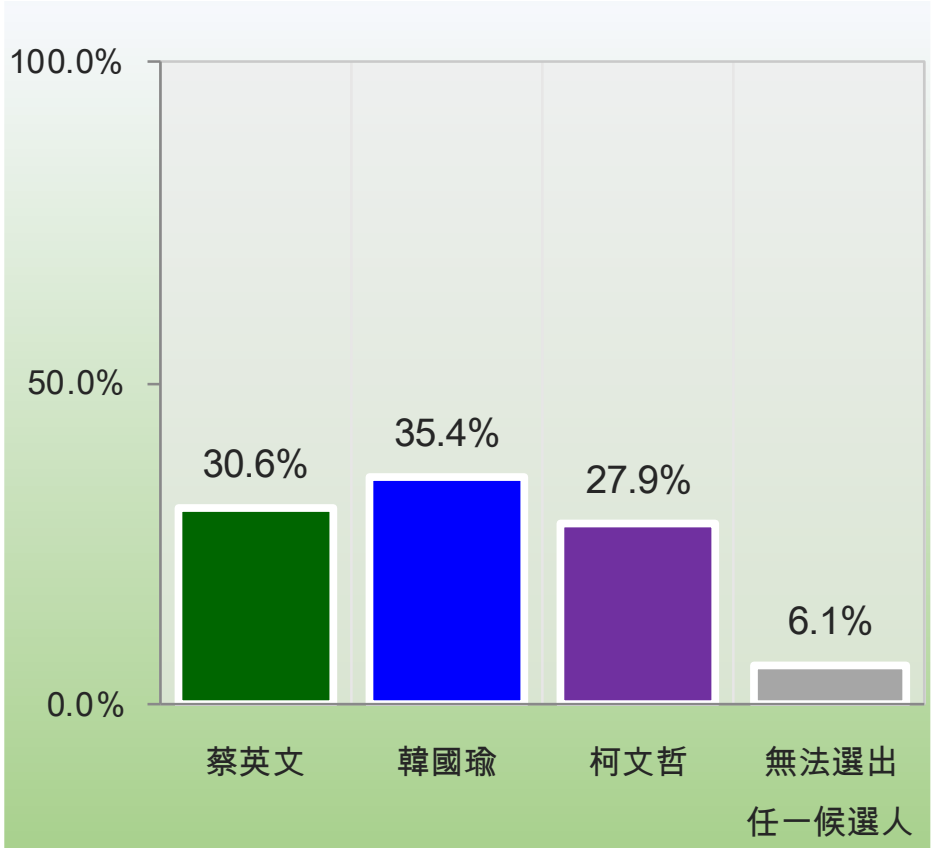

題目：2020年的總統大選，如果是民進黨的蔡英文、國民黨的韓國瑜跟無黨籍的柯文哲三個人參選。在這三人當中，請問您會投票支持哪一位來做總統？

項目		蔡英文	韓國瑜	柯文哲	無法選出任一候選人
總計		30.6%	35.4%	27.9%	6.1%
區域別	北北基	36.6%	32.4%	25.1%	5.9%
	桃竹苗	25.2%	41.7%	24.8%	8.2%
	中彰投	23.5%	39.4%	31.2%	5.8%
	雲嘉南	27.0%	33.9%	34.5%	4.6%
	高屏澎	36.8%	31.1%	27.0%	5.2%
	宜花東	27.8%	36.1%	25.8%	10.3%
性別	男性	33.2%	33.8%	27.2%	5.9%
	女性	28.0%	36.9%	28.6%	6.4%
年齡	20-29歲	18.4%	25.2%	53.2%	3.1%
	30-39歲	30.5%	19.7%	46.6%	3.2%
	40-49歲	25.0%	38.8%	33.7%	2.5%
	50-59歲	34.3%	50.0%	9.6%	6.1%
	60-69歲	45.3%	39.3%	8.2%	7.2%
	70歲以上	33.7%	42.4%	4.2%	19.7%
	未回答	42.1%	30.4%	-	27.4%
年齡別	20-39歲	24.9%	22.2%	49.7%	3.2%
	40歲以上	33.8%	42.9%	15.6%	7.7%
	未回答	42.1%	30.4%	-	27.4%
教育程度	小學及以下	40.6%	34.9%	5.7%	18.8%
	初中、國中	42.9%	36.4%	16.2%	4.5%
	高中、高職	28.8%	36.9%	31.1%	3.2%
	專科	22.5%	44.0%	30.9%	2.6%
	大學及以上	23.9%	30.0%	41.2%	5.0%
	未回答	41.2%	58.8%	-	-
政黨傾向	民進黨	71.3%	6.4%	21.4%	0.9%
	國民黨	5.6%	74.7%	16.7%	3.0%
	新黨	-	65.0%	35.0%	-
	親民黨	0.8%	69.5%	27.5%	2.3%
	時代力量	34.8%	10.0%	50.4%	4.9%
	不偏任何黨	26.8%	28.0%	29.5%	15.7%
	其他政黨	61.3%	-	35.8%	2.9%
	未表態	15.8%	14.4%	48.1%	21.7%

和上次調查相比，
支持蔡英文的比例增加11.4個百分點，
支持韓國瑜的比例增加4.4個百分點，
支持柯文哲的比例減少10.3個百分點

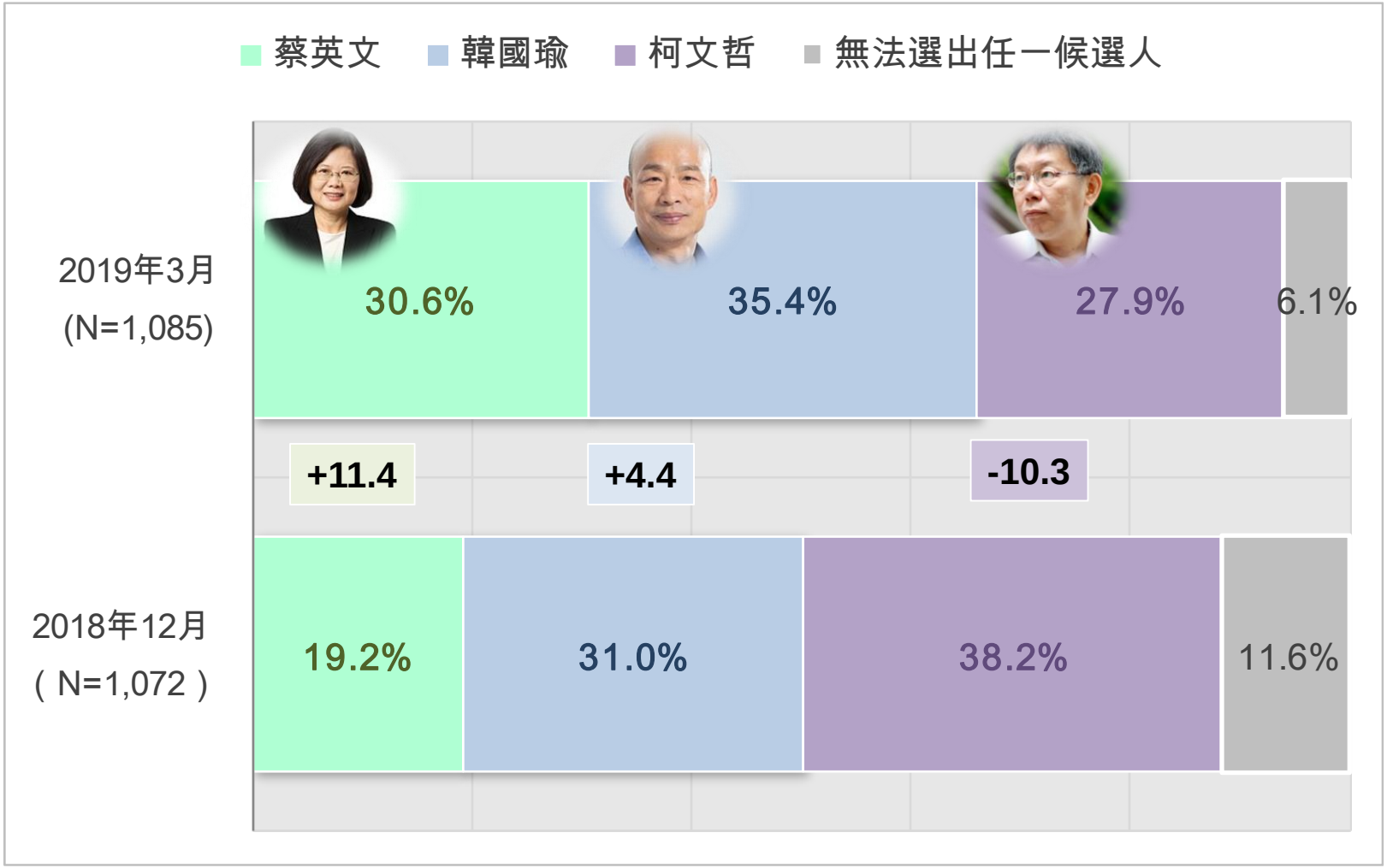

2020總統大選投票意向：
36.4%柯文哲、28.1%蔡英文、26.9%王金平

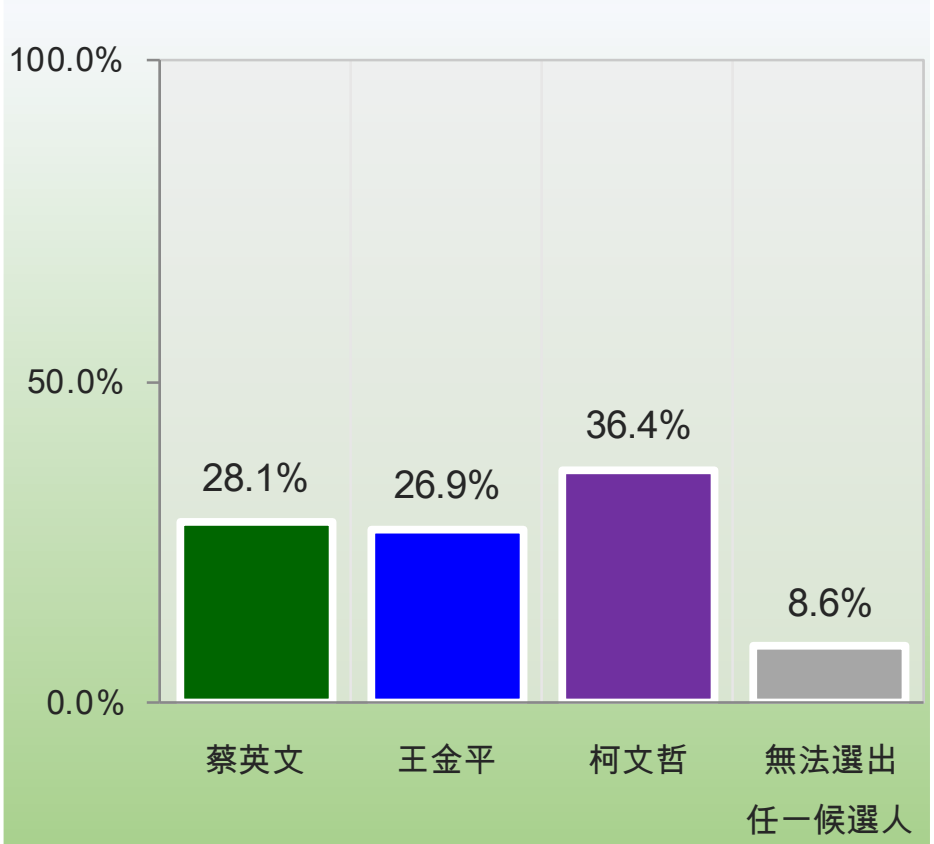

題目：2020年的總統大選，如果是民進黨的蔡英文、國民黨的王金平跟無黨籍的柯文哲三個人參選。在這三人當中，請問您會投票支持哪一位來做總統？

項目		蔡英文	王金平	柯文哲	無法選出任一候選人
總計		28.1%	26.9%	36.4%	8.6%
區域別	北北基	30.2%	29.5%	30.9%	9.4%
	桃竹苗	28.3%	23.8%	38.3%	9.6%
	中彰投	24.8%	25.3%	40.5%	9.4%
	雲嘉南	22.8%	24.6%	45.9%	6.7%
	高屏澎	36.6%	24.4%	31.7%	7.2%
	宜花東	13.0%	44.5%	34.2%	8.3%
性別	男性	33.3%	20.9%	37.4%	8.4%
	女性	23.1%	32.7%	35.3%	8.8%
年齡	20-29歲	17.0%	16.8%	64.1%	2.2%
	30-39歲	24.0%	29.9%	44.0%	2.0%
	40-49歲	24.4%	23.5%	46.5%	5.6%
	50-59歲	31.1%	36.5%	23.5%	8.8%
	60-69歲	43.4%	22.3%	19.6%	14.7%
	70歲以上	33.7%	32.0%	8.2%	26.2%
	未回答	42.1%	30.4%	-	27.4%
年齡別	20-39歲	20.8%	23.8%	53.3%	2.1%
	40歲以上	32.2%	28.7%	26.8%	12.3%
	未回答	42.1%	30.4%	-	27.4%
教育程度	小學及以下	35.7%	31.3%	11.7%	21.3%
	初中、國中	34.9%	42.7%	13.8%	8.6%
	高中、高職	27.2%	24.6%	42.0%	6.1%
	專科	23.0%	32.9%	37.1%	7.0%
	大學及以上	23.4%	16.4%	54.6%	5.6%
	未回答	41.2%	58.8%	-	-
政黨傾向	民進黨	64.6%	11.7%	22.2%	1.5%
	國民黨	8.8%	42.9%	41.1%	7.2%
	新黨	-	32.0%	45.9%	22.0%
	親民黨	0.8%	51.1%	46.4%	1.7%
	時代力量	31.7%	16.9%	49.6%	1.8%
	不偏任何黨	17.0%	28.2%	31.7%	23.1%
	其他政黨	61.3%	35.8%	-	2.9%
	未表態	17.7%	16.9%	43.2%	22.2%

當柯文哲參選，情勢為藍綠白三腳督時，民進黨若派出蔡英文，總統選情情勢狀況。

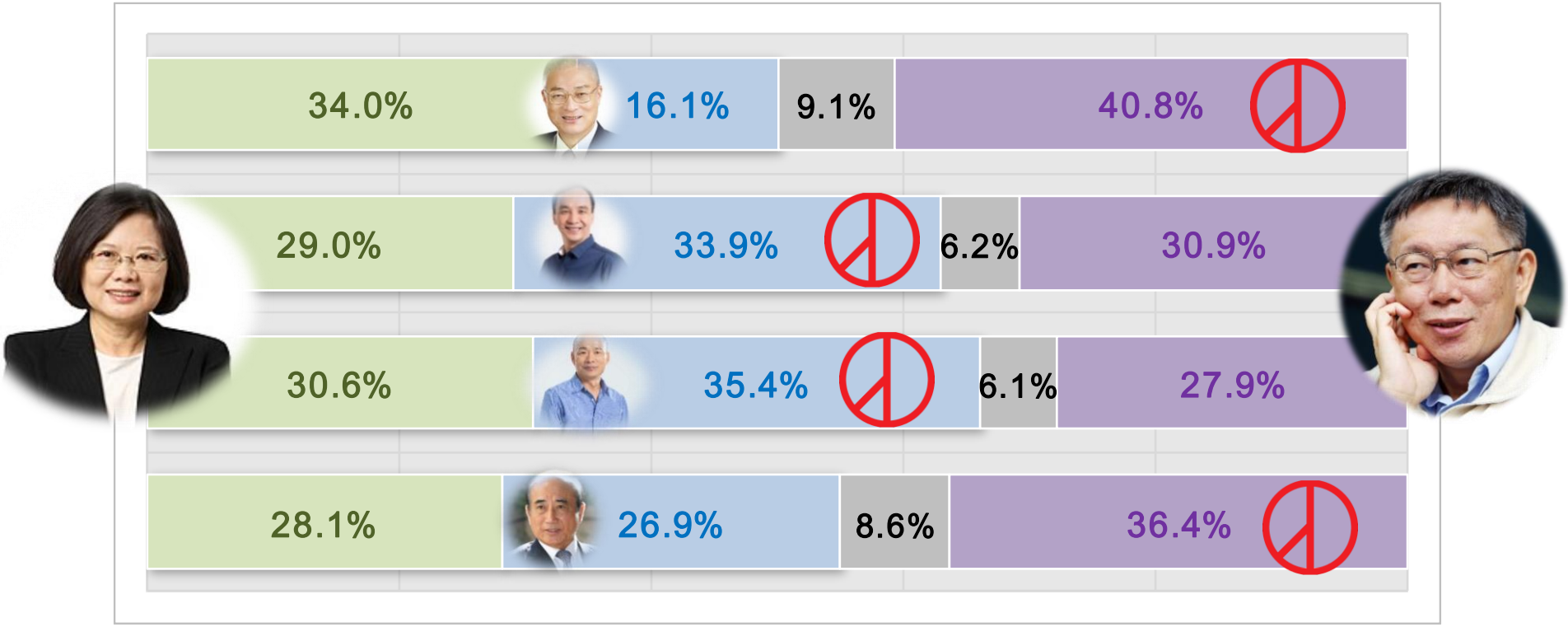

2020總統大選：
賴清德v.s.國民黨v.s.柯文哲

2020總統大選投票意向：
41.8%賴清德、36.3%柯文哲、14.1%吳敦義

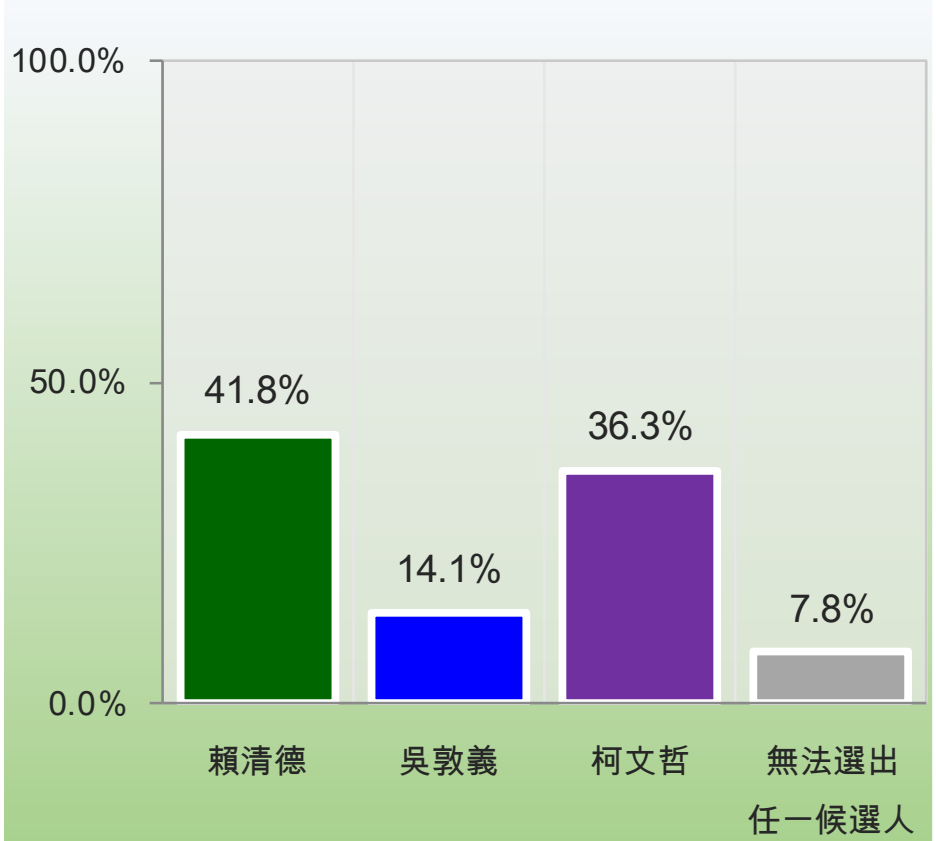

題目：2020年的總統大選，如果是民進黨的賴清德、國民黨的吳敦義跟無黨籍的柯文哲三個人參選。在這三人當中，請問您會投票支持哪一位來做總統？

項目		賴清德	吳敦義	柯文哲	無法選出任一候選人
總計		41.8%	14.1%	36.3%	7.8%
區域別	北北基	42.7%	18.2%	30.4%	8.7%
	桃竹苗	41.0%	14.7%	37.1%	7.3%
	中彰投	32.9%	14.7%	42.9%	9.5%
	雲嘉南	44.2%	7.3%	42.6%	5.9%
	高屏澎	50.7%	12.5%	31.8%	5.0%
	宜花東	36.7%	9.0%	40.5%	13.7%
性別	男性	42.3%	11.8%	38.8%	7.1%
	女性	41.2%	16.3%	33.9%	8.6%
年齡	20-29歲	28.5%	4.5%	64.7%	2.2%
	30-39歲	46.7%	10.3%	39.1%	3.9%
	40-49歲	36.8%	12.4%	46.4%	4.5%
	50-59歲	44.5%	19.1%	28.3%	8.0%
	60-69歲	54.9%	15.9%	17.1%	12.1%
	70歲以上	41.3%	26.9%	9.2%	22.5%
	未回答	27.4%	-	42.1%	30.4%
年齡別	20-39歲	38.3%	7.6%	51.0%	3.1%
	40歲以上	43.8%	17.8%	27.9%	10.5%
	未回答	27.4%	-	42.1%	30.4%
教育程度	小學及以下	50.0%	16.3%	13.5%	20.2%
	初中、國中	56.5%	18.7%	16.5%	8.3%
	高中、高職	42.2%	12.6%	40.2%	5.0%
	專科	34.2%	21.9%	39.2%	4.8%
	大學及以上	32.4%	9.0%	53.3%	5.3%
	未回答	41.2%	36.0%	-	22.8%
政黨傾向	民進黨	79.2%	1.8%	18.9%	-
	國民黨	16.1%	33.6%	44.5%	5.8%
	新黨	14.8%	39.1%	37.7%	8.4%
	親民黨	24.0%	23.7%	48.3%	4.0%
	時代力量	48.7%	1.8%	48.7%	0.8%
	不偏任何黨	40.0%	4.3%	30.2%	25.5%
	其他政黨	36.7%	-	63.3%	-
	未表態	30.6%	8.5%	39.3%	21.7%

和上次調查相比，
支持賴清德的比例增加7.4個百分點，
支持吳敦義的比例增加2.2個百分點，
支持柯文哲的比例減少7.2個百分點

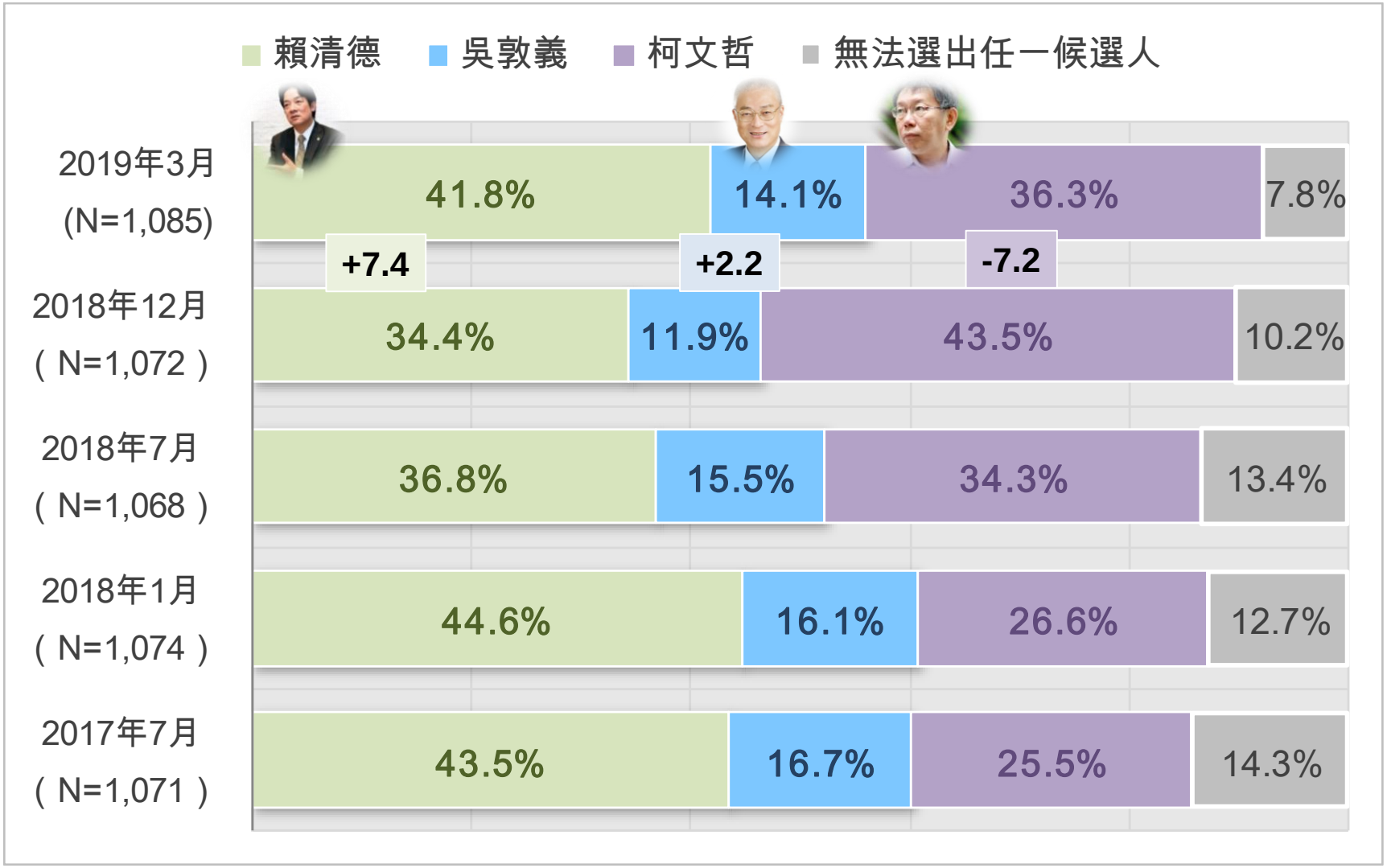

2020總統大選投票意向：
35.1%賴清德、31.8%朱立倫、27.9%柯文哲

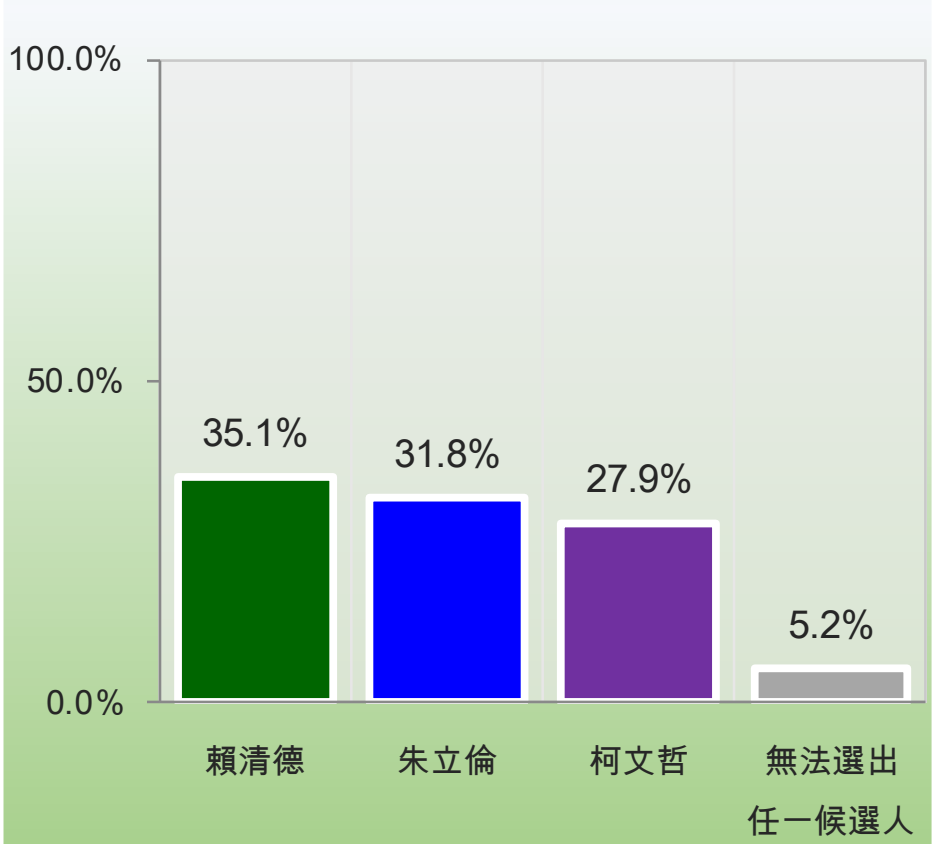

題目：2020年的總統大選，如果是民進黨的賴清德、國民黨的朱立倫跟無黨籍的柯文哲三個人參選。在這三人當中，請問您會投票支持哪一位來做總統？

項目		賴清德	朱立倫	柯文哲	無法選出任一候選人
總計		35.1%	31.8%	27.9%	5.2%
區域別	北北基	35.0%	35.4%	23.5%	6.1%
	桃竹苗	28.0%	39.7%	24.9%	7.3%
	中彰投	28.6%	30.5%	36.6%	4.3%
	雲嘉南	40.2%	23.0%	32.7%	4.1%
	高屏澎	45.6%	23.6%	27.3%	3.5%
	宜花東	33.5%	43.5%	17.9%	5.2%
性別	男性	35.5%	26.9%	32.5%	5.1%
	女性	34.7%	36.6%	23.5%	5.3%
年齡	20-29歲	22.3%	17.3%	56.5%	3.9%
	30-39歲	37.1%	22.8%	38.1%	2.0%
	40-49歲	31.9%	32.6%	33.9%	1.7%
	50-59歲	39.2%	44.7%	13.2%	2.9%
	60-69歲	45.9%	33.5%	10.6%	10.0%
	70歲以上	36.2%	44.3%	4.9%	14.6%
	未回答	27.4%	-	-	72.6%
年齡別	20-39歲	30.3%	20.3%	46.6%	2.9%
	40歲以上	37.9%	38.5%	17.4%	6.2%
	未回答	27.4%	-	-	72.6%
教育程度	小學及以下	40.6%	35.2%	9.5%	14.7%
	初中、國中	54.4%	31.3%	10.2%	4.1%
	高中、高職	36.3%	35.8%	25.7%	2.2%
	專科	29.5%	37.9%	30.8%	1.9%
	大學及以上	23.0%	23.6%	48.3%	5.1%
	未回答	41.2%	36.0%	-	22.8%
政黨傾向	民進黨	77.3%	4.0%	18.2%	0.5%
	國民黨	8.7%	68.9%	21.2%	1.1%
	新黨	-	73.2%	26.8%	-
	親民黨	19.0%	39.9%	39.4%	1.7%
	時代力量	39.4%	8.4%	48.9%	3.3%
	不偏任何黨	32.7%	22.0%	27.8%	17.5%
	其他政黨	47.3%	-	52.7%	-
	未表態	17.3%	21.4%	42.1%	19.2%

和上次調查相比，
支持賴清德的比例增加6.9個百分點，
支持朱立倫的比例增加2.3個百分點，
支持柯文哲的比例減少6.4個百分點

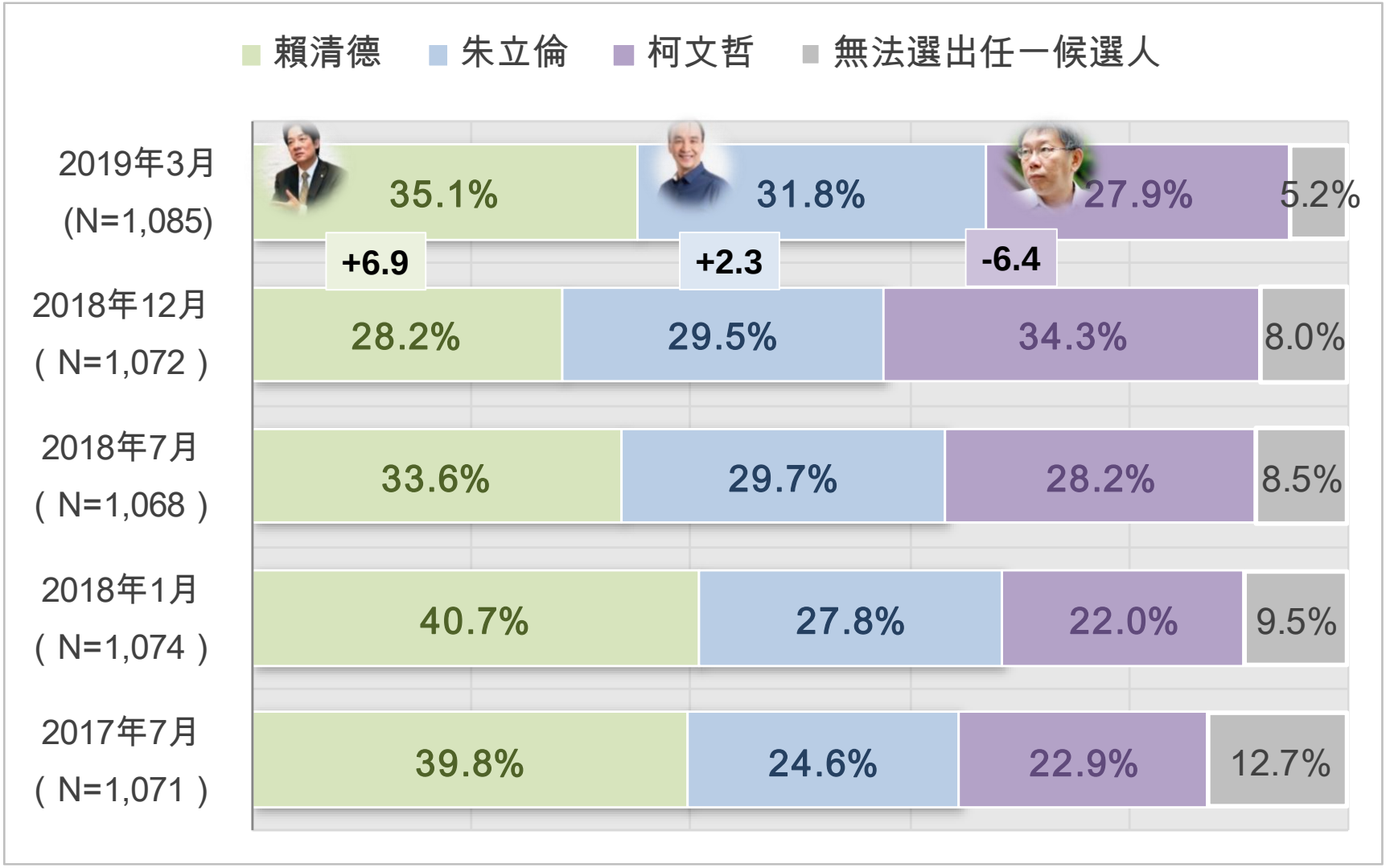

2020總統大選投票意向：
35.3%賴清德、34.7%韓國瑜、24.1%柯文哲

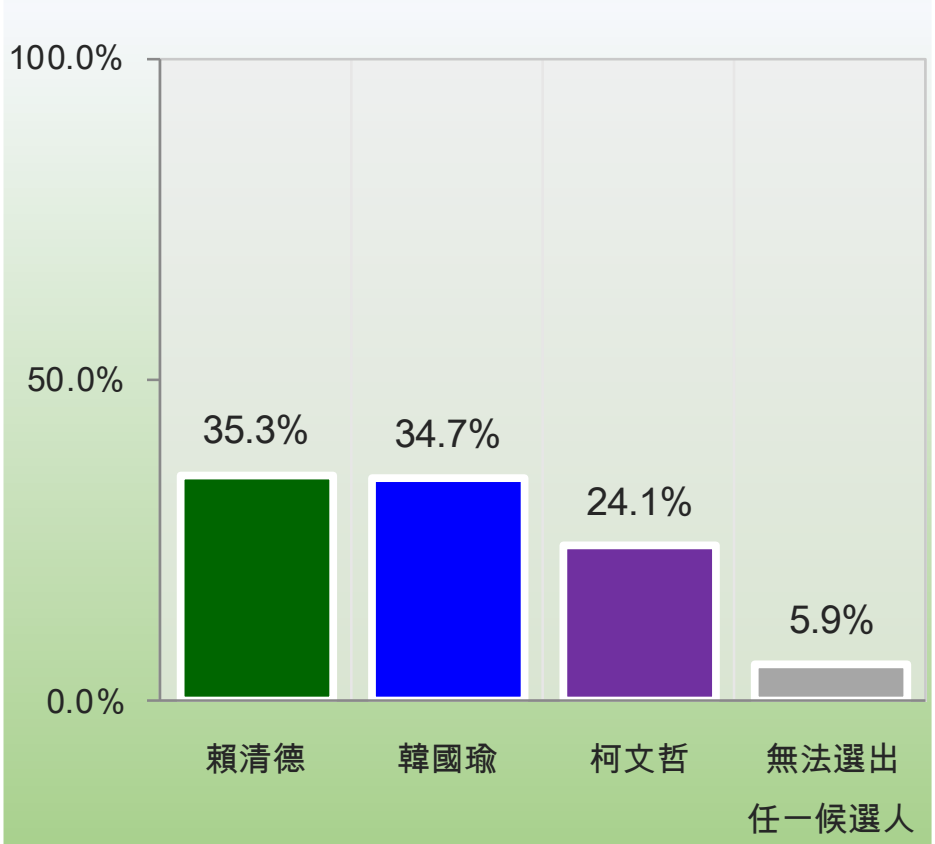

題目：2020年的總統大選，如果是民進黨的賴清德、國民黨的韓國瑜跟無黨籍的柯文哲三個人參選。在這三人當中，請問您會投票支持哪一位來做總統？

項目		賴清德	韓國瑜	柯文哲	無法選出任一候選人
總計		35.3%	34.7%	24.1%	5.9%
區域別	北北基	37.2%	32.7%	24.0%	6.1%
	桃竹苗	28.7%	41.9%	21.0%	8.4%
	中彰投	28.7%	43.9%	21.0%	6.5%
	雲嘉南	39.6%	26.2%	30.6%	3.5%
	高屏澎	43.0%	27.5%	24.7%	4.8%
	宜花東	30.8%	39.3%	25.8%	4.0%
性別	男性	36.2%	32.9%	25.8%	5.2%
	女性	34.4%	36.6%	22.5%	6.5%
年齡	20-29歲	21.3%	20.8%	54.8%	3.1%
	30-39歲	36.6%	22.8%	35.5%	5.1%
	40-49歲	32.8%	39.4%	25.4%	2.3%
	50-59歲	38.1%	49.8%	7.7%	4.4%
	60-69歲	47.7%	35.3%	7.4%	9.6%
	70歲以上	37.2%	42.1%	5.7%	15.0%
	未回答	69.6%	30.4%	-	-
年齡別	20-39歲	29.5%	21.9%	44.4%	4.2%
	40歲以上	38.4%	42.1%	12.6%	6.8%
	未回答	69.6%	30.4%	-	-
教育程度	小學及以下	42.2%	34.9%	7.1%	15.8%
	初中、國中	53.1%	37.7%	6.2%	3.1%
	高中、高職	36.4%	35.1%	25.9%	2.6%
	專科	27.4%	43.5%	27.8%	1.4%
	大學及以上	24.2%	29.2%	39.2%	7.4%
	未回答	41.2%	58.8%	-	-
政黨傾向	民進黨	76.7%	5.5%	17.1%	0.7%
	國民黨	5.3%	76.4%	15.5%	2.8%
	新黨	-	73.2%	26.8%	-
	親民黨	6.3%	49.2%	42.2%	2.3%
	時代力量	42.4%	8.4%	45.4%	3.8%
	不偏任何黨	37.6%	24.4%	20.6%	17.4%
	其他政黨	36.7%	-	63.3%	-
	未表態	23.8%	15.8%	41.6%	18.8%

和上次調查相比，
支持賴清德的比例增加16.1個百分點，
支持韓國瑜的比例增加3.7個百分點，
支持柯文哲的比例減少14.1個百分點

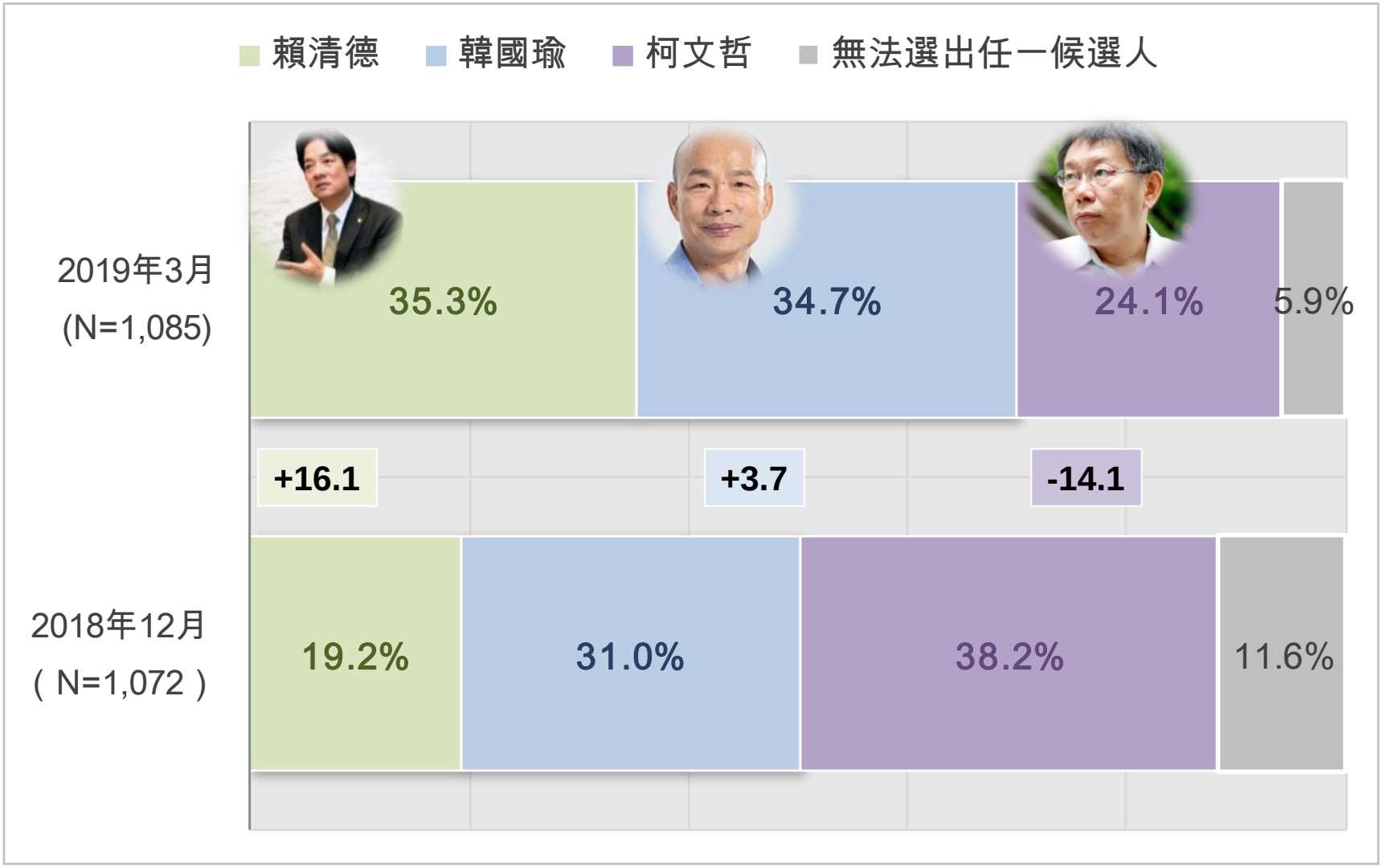

2020總統大選投票意向：
34.3%賴清德、33.4%柯文哲、24.5%王金平

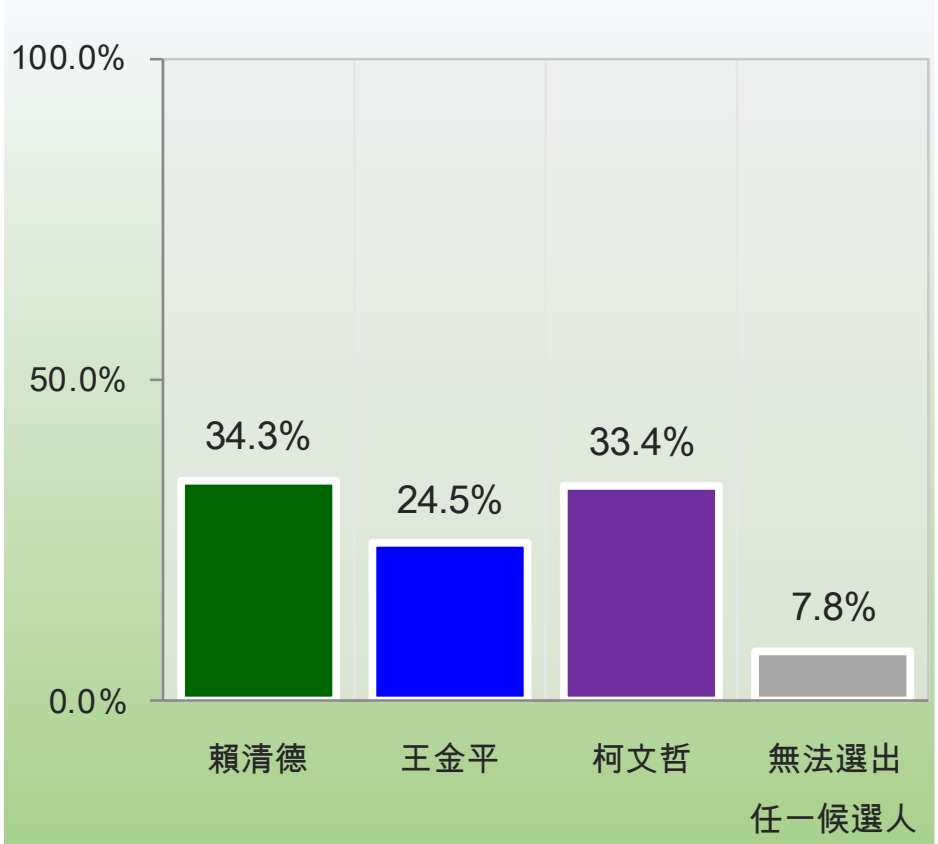

題目：2020年的總統大選，如果是民進黨的賴清德、國民黨的王金平跟無黨籍的柯文哲三個人參選。在這三人當中，請問您會投票支持哪一位來做總統？

項目		賴清德	王金平	柯文哲	無法選出任一候選人
總計		34.3%	24.5%	33.4%	7.8%
區域別	北北基	34.9%	27.5%	28.4%	9.3%
	桃竹苗	28.8%	30.4%	33.3%	7.5%
	中彰投	28.3%	20.7%	41.7%	9.3%
	雲嘉南	34.7%	18.0%	40.9%	6.4%
	高屏澎	45.6%	23.8%	25.0%	5.6%
	宜花東	33.6%	23.0%	37.4%	5.9%
性別	男性	36.5%	20.0%	35.6%	7.9%
	女性	32.3%	28.8%	31.2%	7.8%
年齡	20-29歲	23.2%	13.3%	58.0%	5.5%
	30-39歲	33.5%	20.7%	42.7%	3.1%
	40-49歲	30.8%	24.1%	42.3%	2.8%
	50-59歲	35.2%	34.3%	23.3%	7.2%
	60-69歲	49.6%	26.2%	13.5%	10.7%
	70歲以上	37.4%	29.2%	7.9%	25.5%
	未回答	69.6%	30.4%	-	-
年齡別	20-39歲	28.7%	17.3%	49.8%	4.2%
	40歲以上	37.4%	28.5%	24.1%	9.9%
	未回答	69.6%	30.4%	-	-
教育程度	小學及以下	44.8%	27.5%	8.1%	19.7%
	初中、國中	36.6%	40.3%	18.9%	4.2%
	高中、高職	36.7%	21.2%	37.7%	4.4%
	專科	29.8%	29.6%	34.3%	6.3%
	大學及以上	26.8%	15.9%	49.2%	8.1%
	未回答	41.2%	58.8%	-	-
政黨傾向	民進黨	70.4%	11.9%	17.2%	0.4%
	國民黨	13.8%	40.7%	40.7%	4.8%
	新黨	3.3%	32.0%	50.9%	13.8%
	親民黨	6.2%	42.5%	47.9%	3.4%
	時代力量	36.1%	16.1%	42.7%	5.1%
	不偏任何黨	30.2%	19.1%	28.4%	22.3%
	其他政黨	47.3%	35.8%	16.9%	-
	未表態	22.1%	16.3%	40.1%	21.6%

當柯文哲參選，情勢為藍綠白三腳督時，
民進黨若派出賴清德，
則不管國民黨派出吳、朱、韓、王，都會由賴清德取得勝選




34.0%
16.1%
9.1%
40.8%
29.0%
33.9%
6.2%
30.9%
30.6%
35.4%
6.1%
27.9%
28.1%
26.9%
8.6%
36.4%

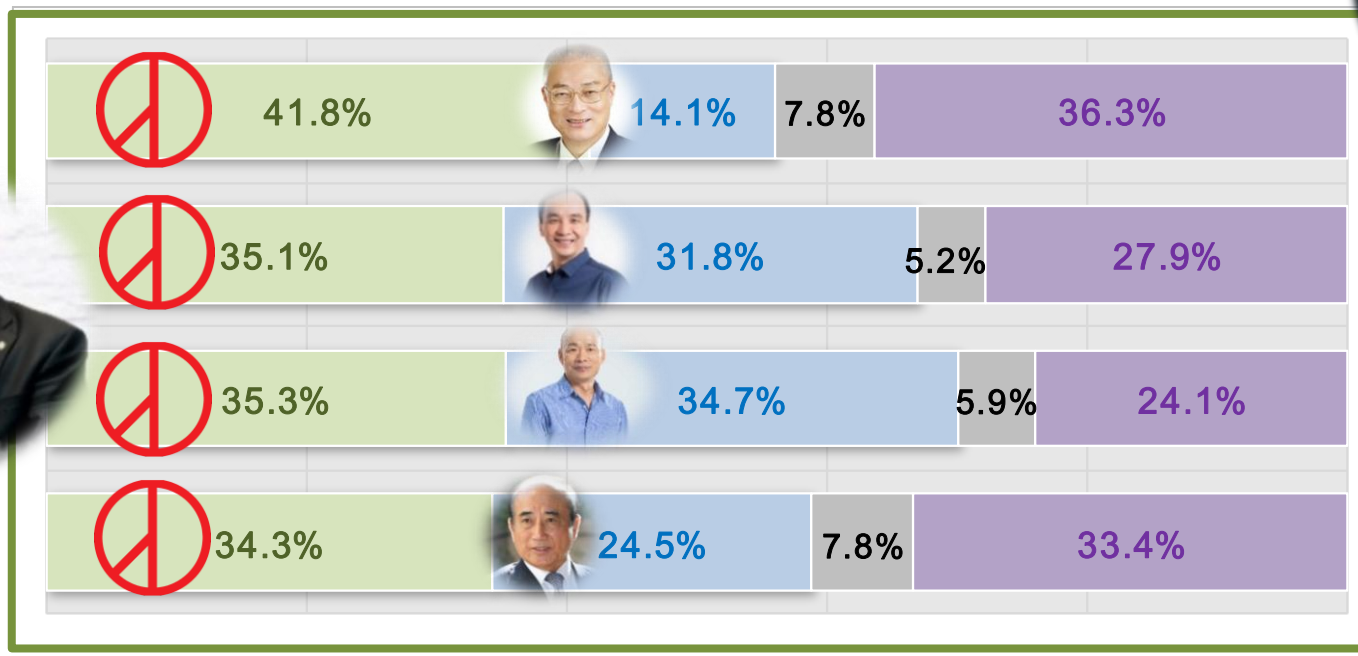
41.8%
14.1%
7.8%
36.3%
35.1%
31.8%
5.2%
27.9%
35.3%
34.7%
5.9%
24.1%
34.3%
24.5%
7.8%
33.4%

簡報結束，敬請指教

民意調查聯絡人：吳世昌
電話：02-2747-1331
網址：www.polls.com.tw
地址： 台北市信義區基隆路一段159號12樓