



財團法人凱達格蘭基金會



新台灣國策智庫
Taiwan Brain Trust

520蔡英文總統就職 總統、院長與主要部會首長施政總 體檢與防疫表現滿意度

最新民調記者會

2020.05.07



調查方法

□ 調查對象

– 戶籍在臺灣地區20個縣市，年滿20歲的一般民眾

□ 調查方法

– 市內電話調查，隨機抽樣法

□ 調查時間

– 109年04月25日-109年04月28日，

– 平日晚上18:30~22:00，假日下午14:00~17:30、晚上18:30~22:00

□ 抽樣方法

– 分層比例隨機抽樣法

□ 抽樣誤差

– 共完成1,075份有效樣本，在95%信心水準下，抽樣誤差為正負3.0個百分點

□ 樣本代表性分析

– 依最新人口資料，進行戶籍地、性別、年齡和教育程度加權處理

調查內容

壹 總統與行政院長滿意度

- 總統蔡英文就任至今滿意度
- 行政院長蘇貞昌就任至今滿意度

貳 行政院15部會首長表現評估

- 行政院15個主要部會首長知名度(複選題)
- 行政院15個主要部會首長表現滿意度
- 行政院15個部會政策滿意度(複選題)

參

中央因應疫情各項措施滿意度

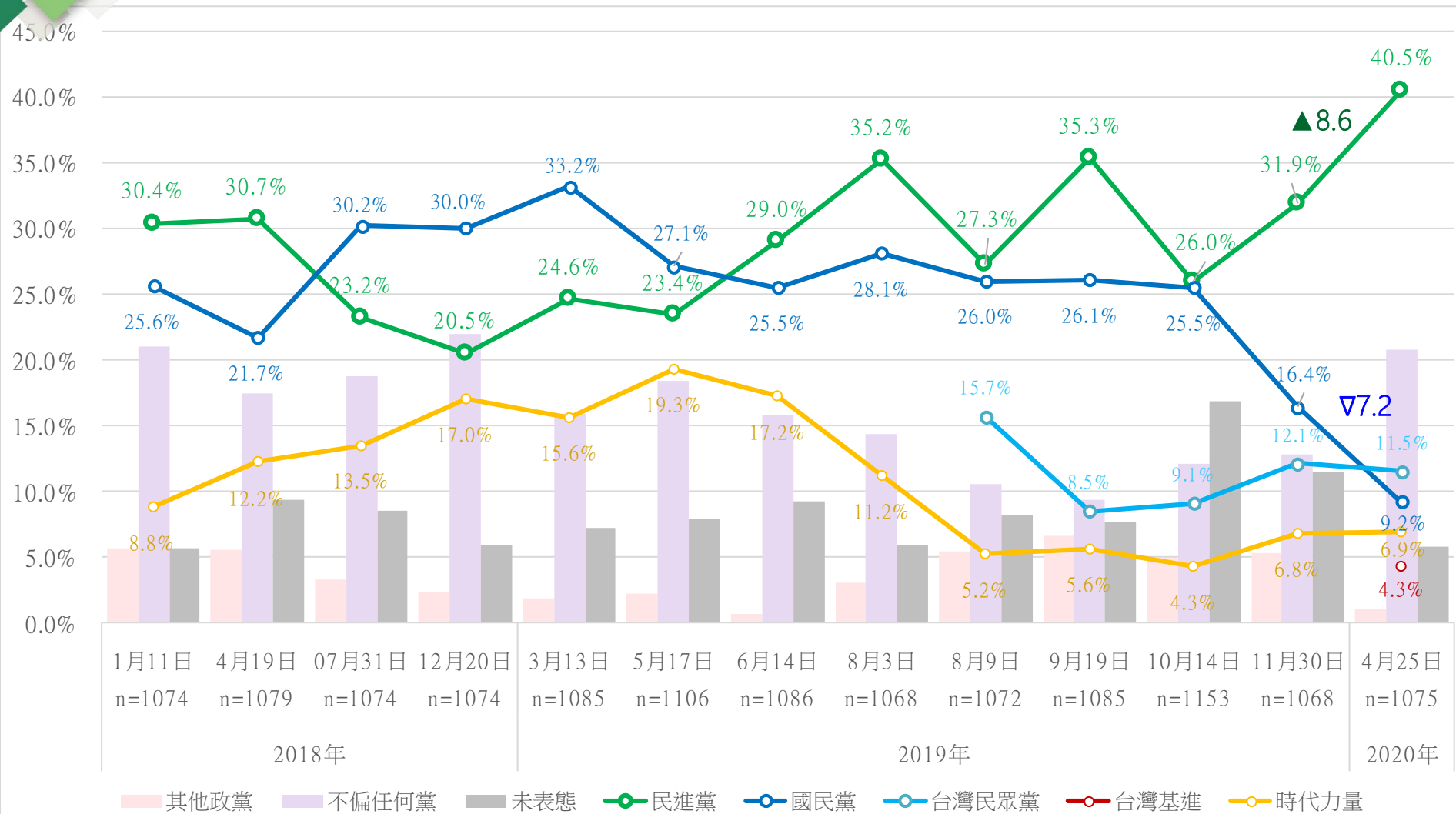
- 「第一時間關閉交通渠道，避免疫情境外移入」的滿意度
- 「防疫計程車」/「防疫旅館」的滿意度
- 政府整體產業的紓困措施的滿意度
- 政府對疫情爆發以來的相關應變措施的滿意度
- 民眾認為哪些部會對於此次防疫及產業紓困最有貢獻(複選題)

肆

520就職，內閣改組

- 行政院內閣改組或是調整的需要程度
- 民眾認為行政院長/副院長以及15個部會首長中，誰最需要留任(複選題)
- 民眾認為行政院長/副院長以及15個部會首長中，誰最需要更換(複選題)

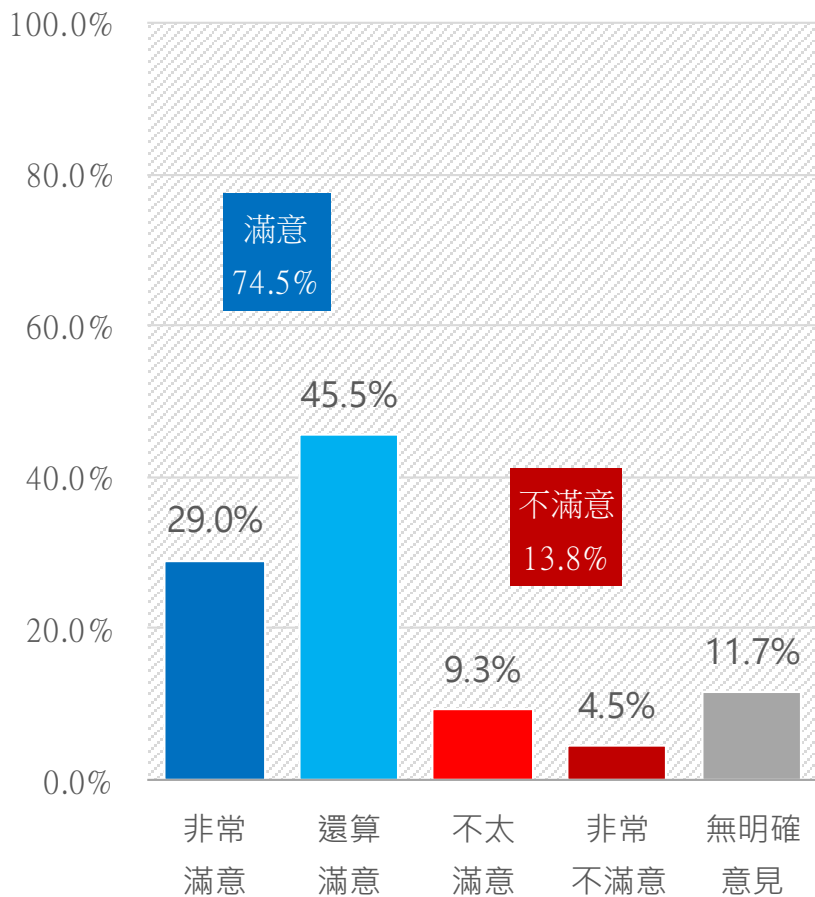
2020年大選過後，民進黨的政黨支持度再度突破歷史高點



總統、行政院長滿意度



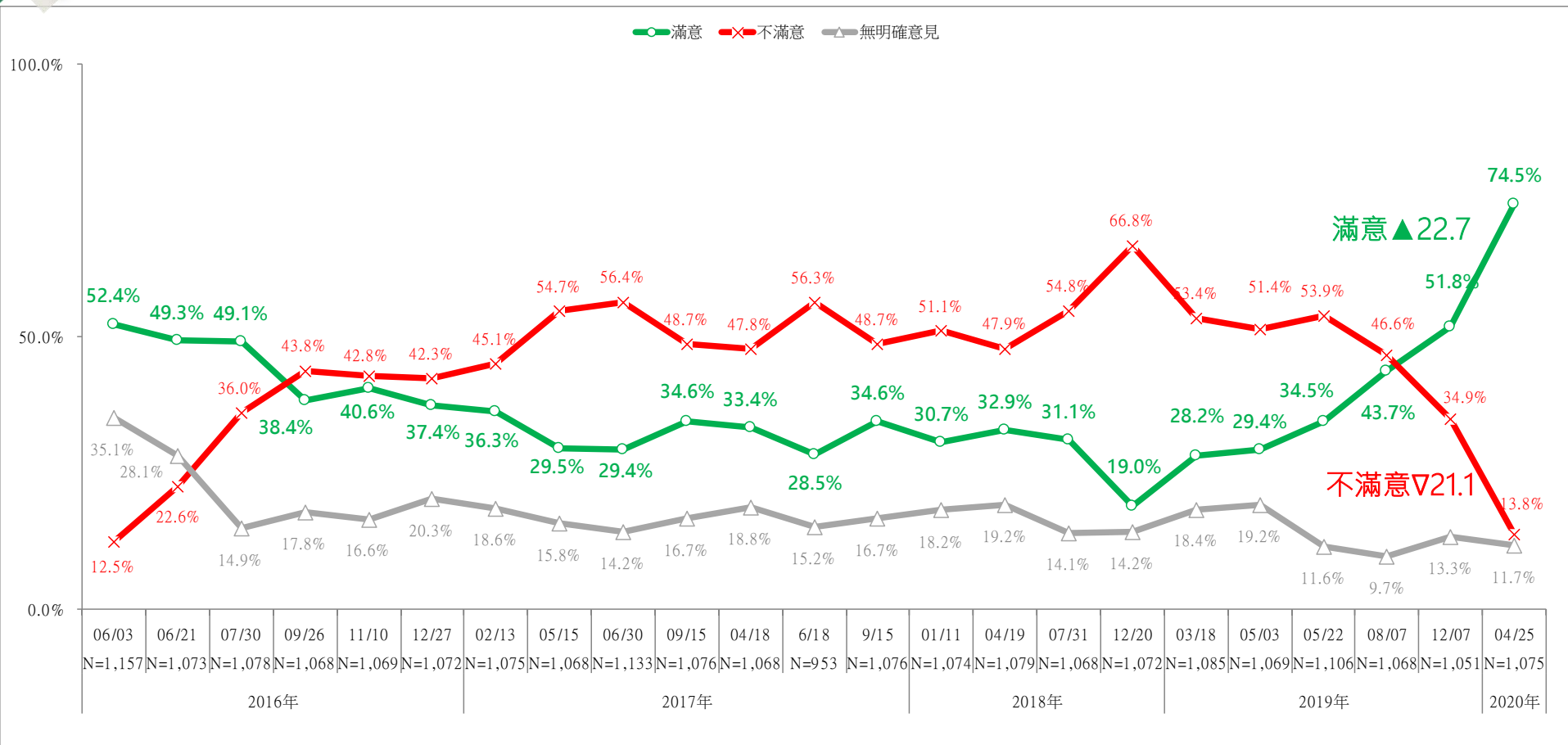
74.5%的民眾對於蔡英文總統上任以來的表現感到滿意



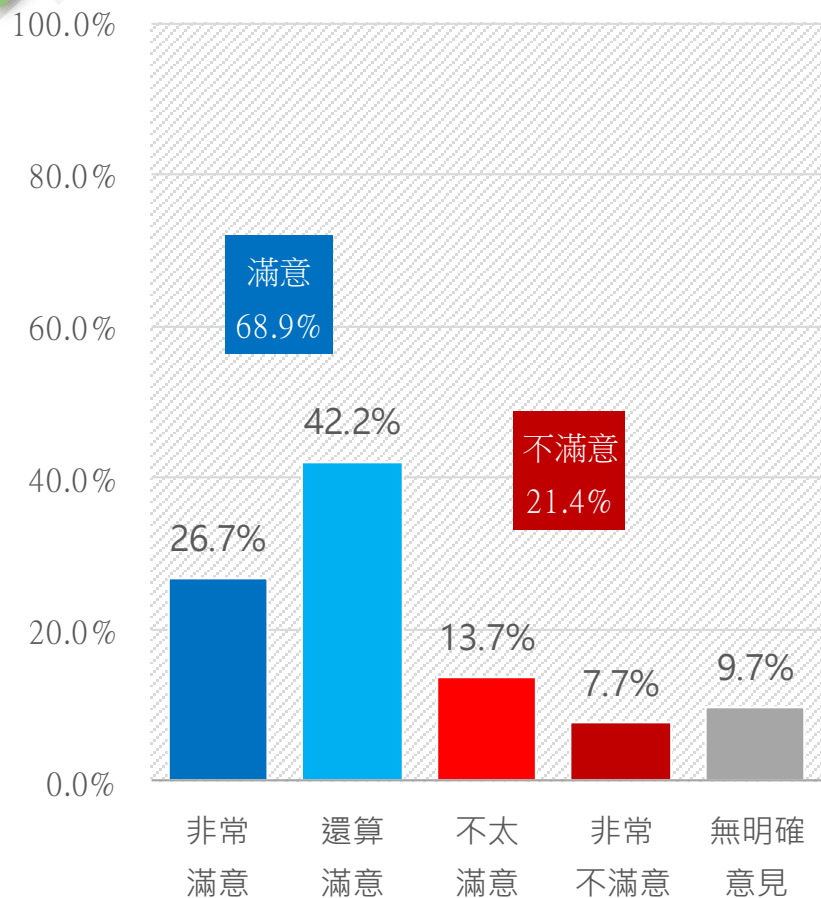
題目：整體來說，請問您對蔡英文總統上任以來的表現，感到滿不滿意？

| | | 樣本數 | 滿意 | 不滿意 | 無明確意見 |
|------|--------|-------|--------|-------|-------|
| 總計 | | 1075 | 74.5% | 13.8% | 11.7% |
| 區域別 | 北北基 | 325 | 76.0% | 14.0% | 10.0% |
| | 桃竹苗 | 169 | 69.3% | 17.5% | 13.3% |
| | 中彰投 | 207 | 75.7% | 16.5% | 7.8% |
| | 雲嘉南 | 155 | 78.2% | 9.1% | 12.7% |
| | 高屏澎 | 172 | 73.3% | 11.3% | 15.5% |
| | 宜花東 | 46 | 70.9% | 13.0% | 16.0% |
| 性別 | 男性 | 527 | 76.9% | 13.2% | 10.0% |
| | 女性 | 548 | 72.3% | 14.5% | 13.2% |
| 年齡 | 20-29歲 | 173 | 71.6% | 11.5% | 16.9% |
| | 30-39歲 | 198 | 78.9% | 10.0% | 11.1% |
| | 40-49歲 | 209 | 75.6% | 16.0% | 8.5% |
| | 50-59歲 | 202 | 68.7% | 19.4% | 11.9% |
| | 60-69歲 | 159 | 75.9% | 14.0% | 10.2% |
| | 70歲以上 | 134 | 77.7% | 10.6% | 11.7% |
| 年齡別 | 20-39歲 | 371 | 75.4% | 10.7% | 13.8% |
| | 40歲以上 | 704 | 74.1% | 15.5% | 10.5% |
| 教育程度 | 小學及以下 | 146 | 78.4% | 7.3% | 14.3% |
| | 初中、國甲 | 155 | 76.4% | 15.1% | 8.5% |
| | 高中、高職 | 329 | 71.8% | 15.1% | 13.2% |
| | 專科 | 113 | 71.1% | 18.8% | 10.1% |
| | 大學及以上 | 330 | 75.8% | 13.3% | 11.0% |
| | 未回答 | 2 | 100.0% | - | - |
| 政黨傾向 | 民進黨 | 435 | 96.9% | 1.2% | 1.8% |
| | 國民黨 | 99 | 38.0% | 49.6% | 12.3% |
| | 台灣民眾黨 | 124 | 51.3% | 27.2% | 21.6% |
| | 時代力量 | 74 | 85.9% | 11.5% | 2.7% |
| | 台灣基進 | 46 | 92.2% | 1.4% | 6.4% |
| | 不偏任何黨 | 224 | 56.0% | 19.2% | 24.8% |
| | 其他政黨 | 9 | 53.3% | 13.1% | 33.6% |
| 未表態 | 63 | 65.7% | 11.4% | 22.9% | |

蔡英文總統的滿意度來到歷史新高



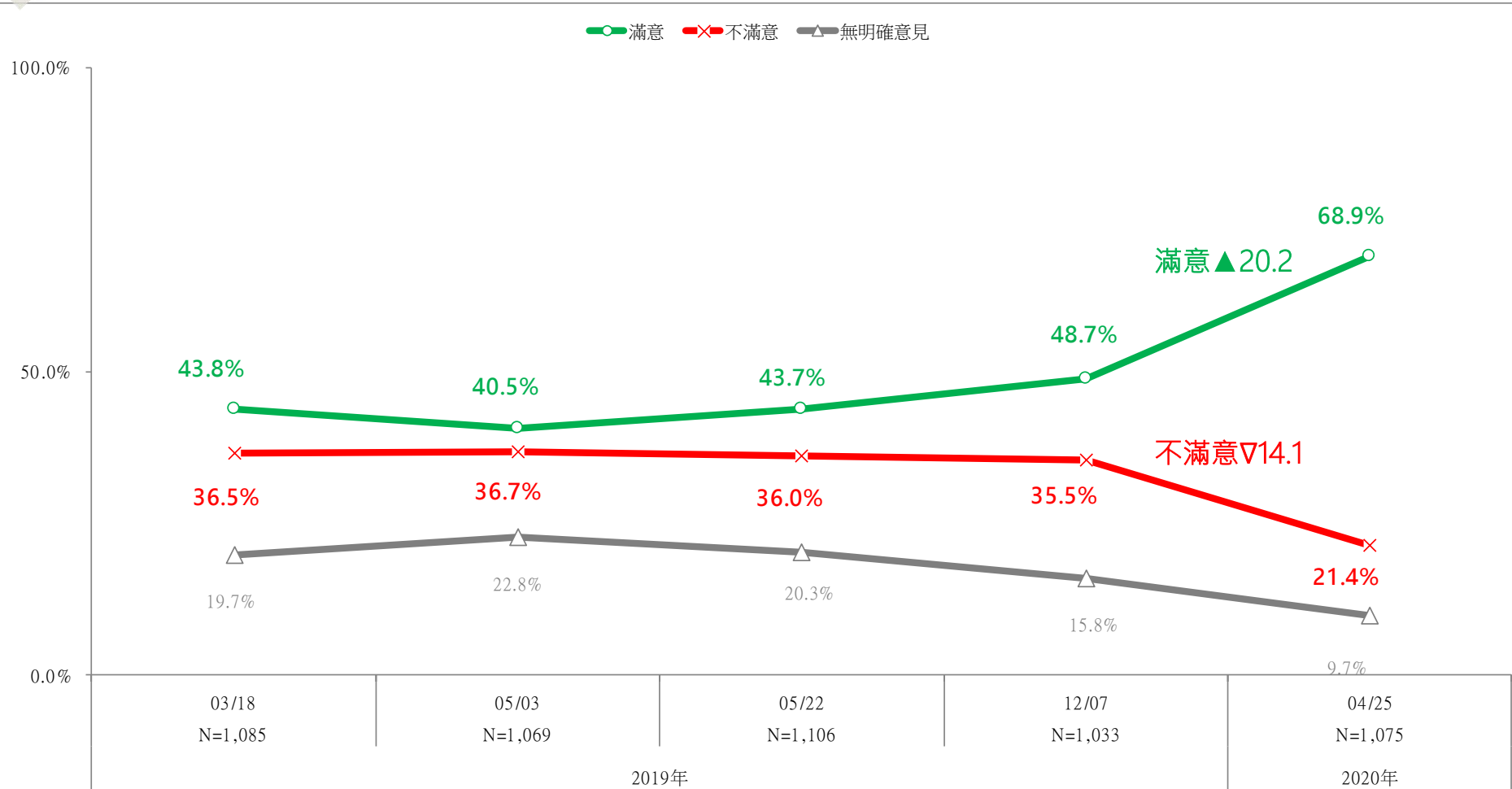
68.9%的民眾對於行政院長蘇貞昌上任以來的表現感到滿意



題目：整體來說，請問您對行政院長蘇貞昌上任以來的表現，感到滿不滿意？

| | | 樣本數 | 滿意 | 不滿意 | 無明確意見 |
|-------------|--------|-------------|--------------|--------------|-------------|
| 總計 | | 1075 | 68.9% | 21.4% | 9.7% |
| 區域別 | 北北基 | 325 | 70.4% | 22.4% | 7.1% |
| | 桃竹苗 | 169 | 60.6% | 25.2% | 14.3% |
| | 中彰投 | 207 | 67.2% | 24.6% | 8.3% |
| | 雲嘉南 | 155 | 74.8% | 11.4% | 13.7% |
| | 高屏澎 | 172 | 72.2% | 18.7% | 9.1% |
| | 宜花東 | 46 | 62.8% | 29.4% | 7.8% |
| 性別 | 男性 | 527 | 71.0% | 21.8% | 7.2% |
| | 女性 | 548 | 66.8% | 21.0% | 12.2% |
| 年齡 | 20-29歲 | 173 | 64.3% | 20.0% | 15.6% |
| | 30-39歲 | 198 | 71.3% | 19.7% | 9.0% |
| | 40-49歲 | 209 | 72.9% | 19.7% | 7.3% |
| | 50-59歲 | 202 | 62.8% | 26.9% | 10.3% |
| | 60-69歲 | 159 | 69.5% | 23.8% | 6.7% |
| | 70歲以上 | 134 | 73.1% | 16.9% | 10.0% |
| 年齡別 | 20-39歲 | 371 | 68.1% | 19.9% | 12.1% |
| | 40歲以上 | 704 | 69.3% | 22.2% | 8.5% |
| 教育程度 | 小學及以下 | 146 | 73.4% | 14.4% | 12.3% |
| | 初中、國中 | 155 | 74.8% | 16.6% | 8.6% |
| | 高中、高職 | 329 | 66.2% | 21.7% | 12.1% |
| | 專科 | 113 | 61.3% | 31.1% | 7.6% |
| | 大學及以上 | 330 | 69.5% | 22.7% | 7.1% |
| | 未回答 | 2 | 43.6% | 56.4% | - |
| 政黨傾向 | 民進黨 | 435 | 94.0% | 3.8% | 2.2% |
| | 國民黨 | 99 | 29.4% | 63.2% | 7.5% |
| | 台灣民眾黨 | 124 | 36.1% | 50.5% | 13.5% |
| | 時代力量 | 74 | 87.8% | 9.7% | 2.5% |
| | 台灣基進 | 46 | 95.7% | 1.4% | 2.9% |
| | 不偏任何黨 | 224 | 49.4% | 29.3% | 21.2% |
| | 其他政黨 | 9 | 60.9% | 19.6% | 19.6% |
| | 未表態 | 63 | 50.1% | 20.4% | 29.4% |

行政院長蘇貞昌滿意度增加了20.2個百分點



行政院15部會首長表現評估： 知名度、滿意度、政策滿意度



內政部長

徐國勇



外交部長

吳釗燮



國防部長

嚴德發



財政部長

蘇建榮



教育部長

潘文忠



法務部長

蔡清祥



經濟部長

沈榮津



交通部長

林佳龍



勞動部長

許銘春



衛福部長

陳時中



文化部長

鄭麗君



科技部長

陳良基



農委會主委

陳吉仲



國發會主委

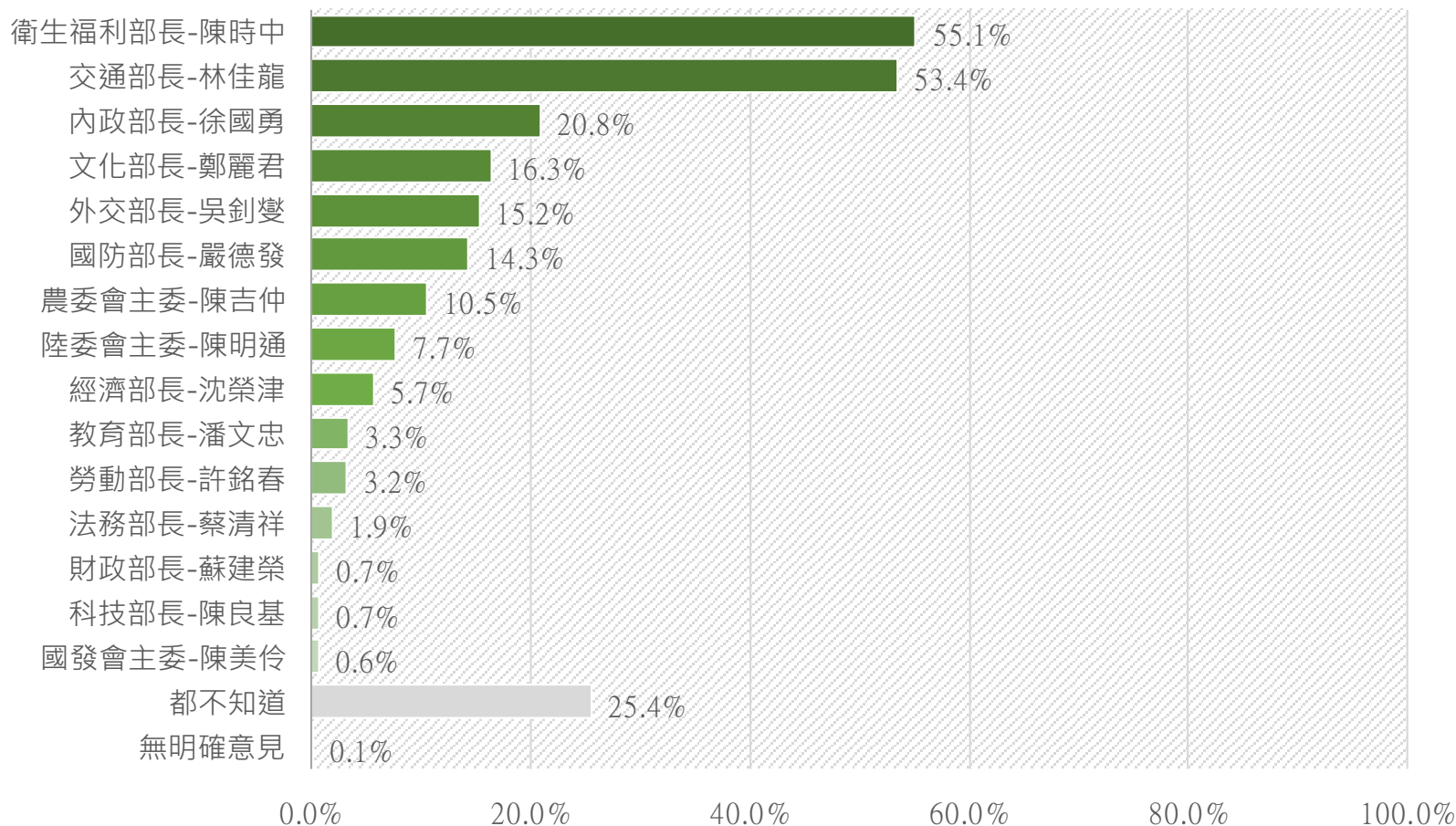
陳美伶



陸委會主委

陳明通

行政院主要15個部會中，衛福部長陳時中(55.1%)以及交通部長林佳龍(53.4%)兩人的知曉度超過五成



題目：接下來，想請問您知不知道行政院主要部會首長是誰？(複選題)

主要部會首長知曉度交叉分析

衛福部長

01 陳時中

55.1%

中彰投(59.9%)

40-49歲(63.1%)

專科(65.9%)



交通部長

02 林佳龍

53.4%

中彰投(72.4%)

60-69歲(64.3%)

專科(57.2%)



內政部長

03 徐國勇

20.8%

北北基(25.0%)

60-69歲(33.1%)

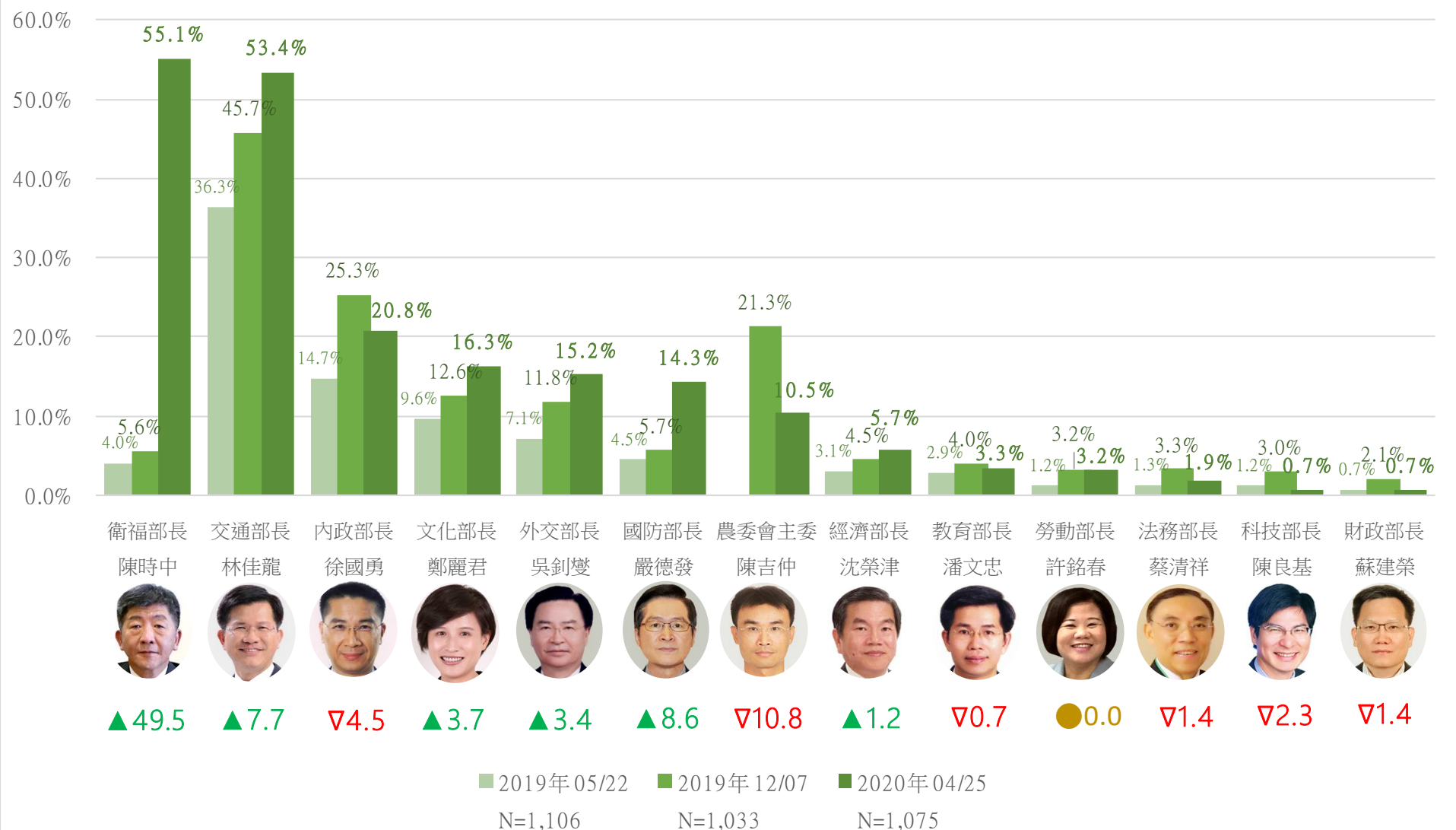
初中、國中(25.8%)



| | 樣本數 | 衛生福 利部長- 陳時中 | 交通 部長- 林佳龍 | 內政 部長- 徐國勇 | 文化 部長- 鄭麗君 | 外交 部長- 吳釗燮 | 國防 部長- 嚴德發 | 農委會 主委- 陳吉仲 |
|----------|-------------|--------------------|------------------|------------------|------------------|------------------|------------------|-------------------|
| 總計 | 2525 | 55.1% | 53.4% | 20.8% | 16.3% | 15.2% | 14.3% | 10.5% |
| 區域 別 | 北北基 | 791 | 59.1% | 56.7% | 25.0% | 17.4% | 18.6% | 11.8% |
| | 桃竹苗 | 347 | 49.7% | 42.2% | 15.9% | 10.7% | 13.5% | 14.4% |
| | 中彰投 | 554 | 59.9% | 72.4% | 21.5% | 18.2% | 17.5% | 15.4% |
| | 雲嘉南 | 348 | 51.7% | 47.6% | 19.6% | 14.4% | 10.1% | 14.6% |
| | 高屏澎 宜花東 | 393 92 | 49.4% 59.0% | 45.0% 36.7% | 21.0% 9.3% | 18.5% 18.8% | 14.2% 8.8% | 15.6% 20.7% |
| 性別 | 男性 | 1417 | 61.2% | 55.5% | 26.6% | 20.5% | 17.1% | 20.6% |
| | 女性 | 1108 | 49.2% | 51.3% | 15.2% | 12.2% | 13.4% | 8.2% |
| 年齡 | 20-29歲 | 338 | 52.6% | 30.7% | 7.9% | 11.0% | 9.3% | 17.4% |
| | 30-39歲 | 389 | 49.5% | 48.1% | 13.6% | 11.5% | 12.5% | 5.4% |
| | 40-49歲 | 535 | 63.1% | 62.8% | 23.1% | 19.9% | 14.2% | 17.1% |
| | 50-59歲 | 511 | 57.4% | 59.9% | 22.9% | 18.6% | 20.8% | 16.1% |
| | 60-69歲 | 446 | 57.0% | 64.3% | 33.1% | 21.7% | 19.7% | 19.8% |
| 70歲以上 | 308 | 48.7% | 53.1% | 26.6% | 14.7% | 14.9% | 9.9% | |
| 年齡 別 | 20-39歲 | 726 | 50.9% | 40.0% | 11.0% | 11.3% | 11.0% | 11.0% |
| | 40歲以上 | 1799 | 57.3% | 60.5% | 26.0% | 19.0% | 17.5% | 16.0% |
| 教育 程度 | 小學及以下 | 300 | 48.5% | 52.9% | 17.7% | 10.9% | 12.7% | 10.1% |
| | 初中、國中 | 376 | 47.3% | 54.2% | 25.8% | 15.8% | 15.1% | 13.4% |
| | 高中、高職 | 738 | 48.1% | 52.9% | 22.5% | 15.0% | 13.0% | 14.2% |
| | 專科 | 308 | 65.9% | 57.2% | 22.2% | 20.1% | 19.0% | 23.2% |
| | 大學及以上 | 801 | 65.4% | 52.4% | 17.4% | 18.8% | 17.5% | 13.7% |
| 未回答 | 3 | - | 56.4% | 43.6% | 43.6% | - | - | |
| 政黨 傾向 | 民進黨 | 1094 | 56.7% | 54.9% | 25.1% | 19.9% | 15.6% | 16.3% |
| | 國民黨 | 214 | 44.9% | 48.5% | 18.4% | 11.0% | 14.4% | 14.0% |
| | 台灣民眾黨 | 303 | 61.2% | 55.5% | 17.3% | 10.8% | 17.9% | 17.6% |
| | 時代力量 | 219 | 74.3% | 68.8% | 23.1% | 28.9% | 27.4% | 13.9% |
| | 台灣基進 | 115 | 55.6% | 64.5% | 22.9% | 22.1% | 22.1% | 17.5% |
| | 不偏任何黨 | 437 | 47.6% | 44.6% | 14.7% | 12.0% | 10.2% | 9.7% |
| | 其他政黨 未表態 | 23 119 | 73.1% 49.8% | 58.1% 50.8% | 30.5% 17.5% | 25.6% 5.2% | 26.0% 6.2% | 14.6% 8.5% |

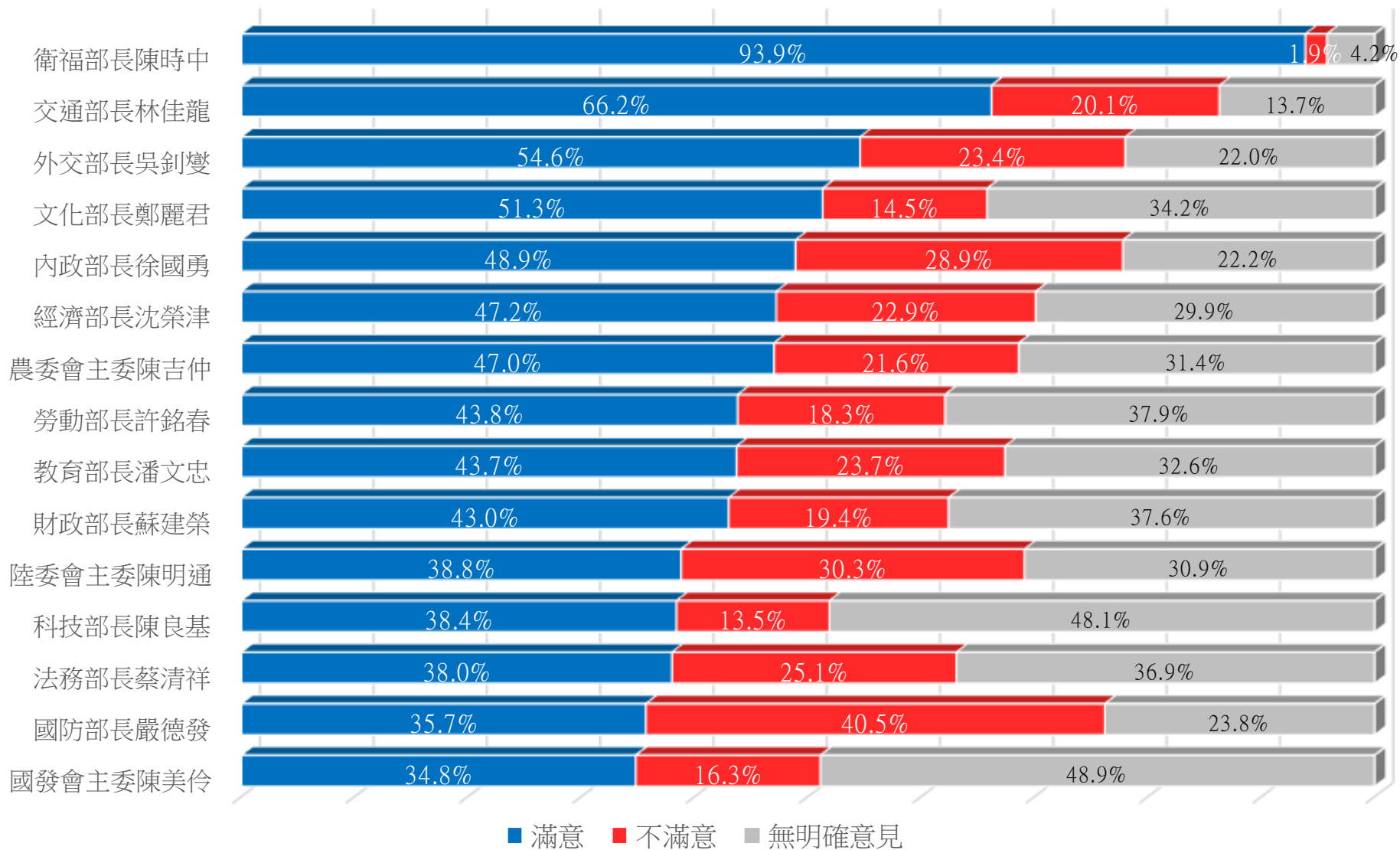
註解：因版面限制關係，因此交叉分析表僅呈現知曉度在10.0%以上的部會首長

和上次的調查結果相比， 以衛福部長陳時中的知曉度上升最多，共上升49.5個百分點

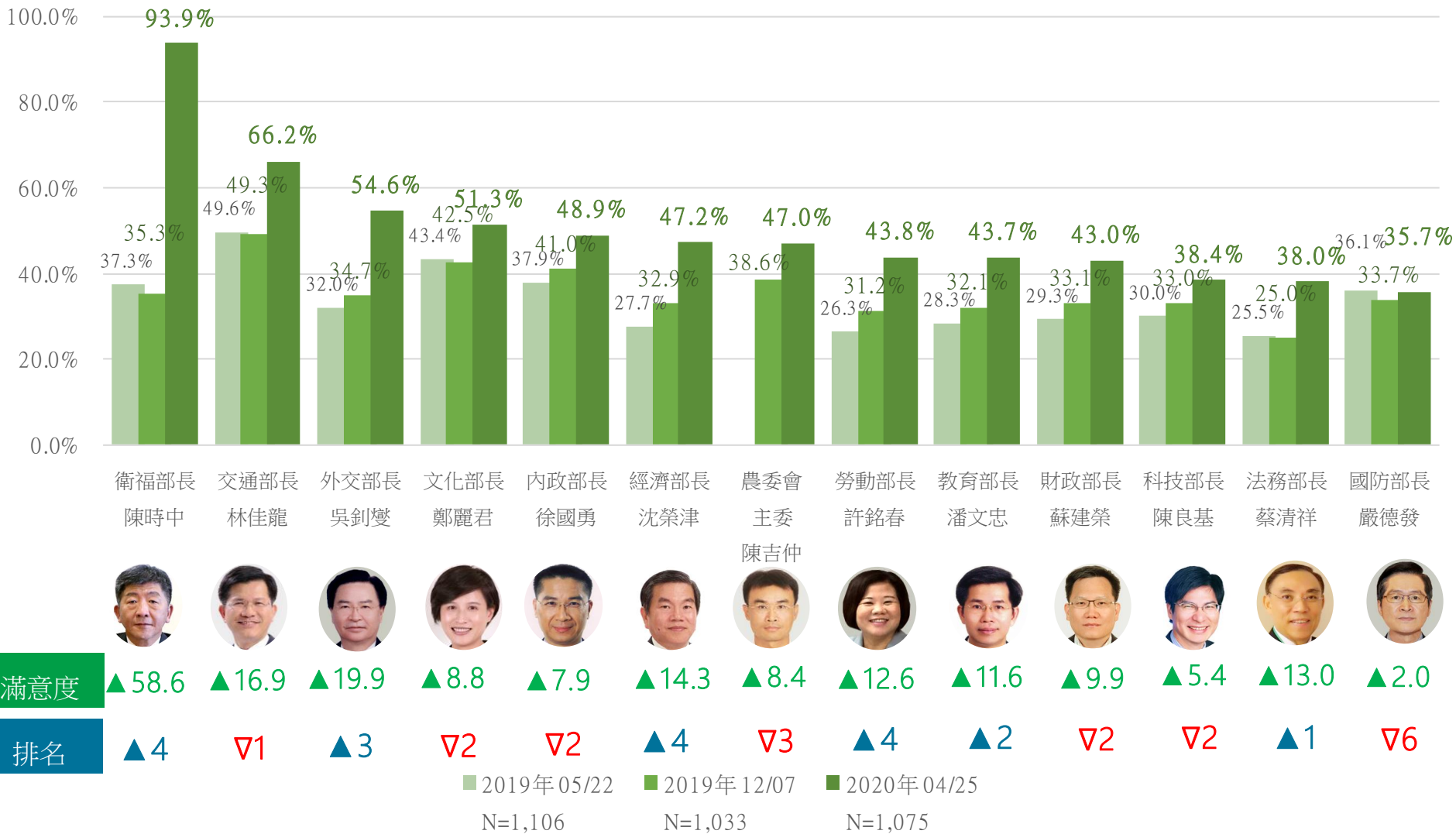


註解：農委會主委陳吉仲因2019年12月以前未納入調查，因此趨勢比較分析僅2次資料，陸委會主委陳明通以及國發會主委陳美伶此次新納入調查範圍因此不進行趨勢比較

比較15個行政院主要部會首長的滿意度前三名分別為：
衛福部長陳時中(93.9%)、交通部長林佳龍(66.2%)、外交部長吳釗燮(54.6%)

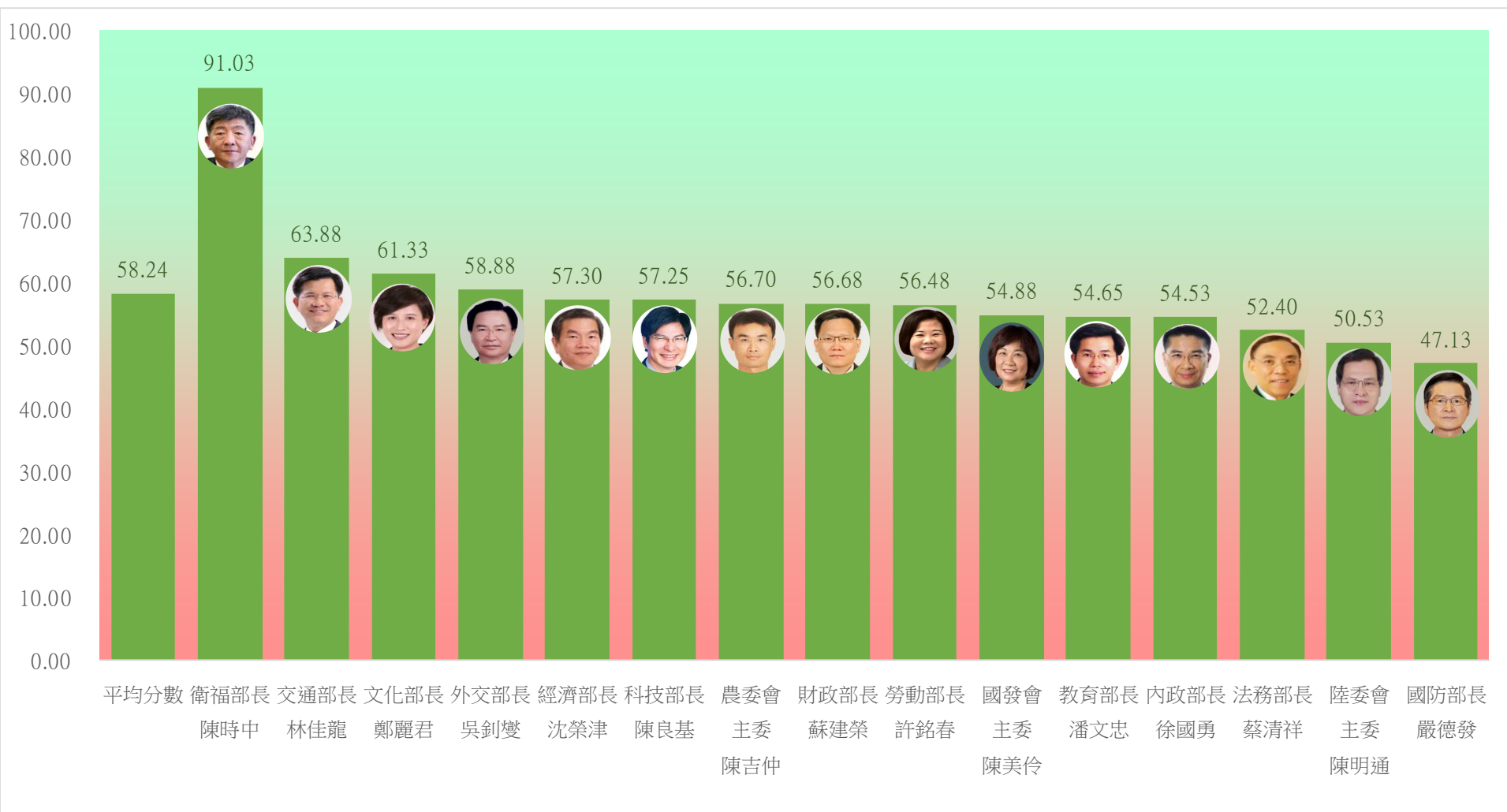


和上一次的調查結果相比，各部會首長滿意度都有上升的趨勢 其中以衛福部長**陳時中**、外交部長**吳釗燮**、交通部長**林佳龍** 滿意度上升的幅度較高



註解：農委會主委陳吉仲因2019年12月以前未納入調查，因此趨勢比較分析僅2次資料，陸委會主委陳明通以及國發會主委陳美伶此次新納入調查範圍因此不進行趨勢比較

若將各部會首長的滿意度進行標準化後，算出各部會首長的滿意指數
 範圍由0-100分，超過50分則為「滿意」。
 民眾對各部會首長滿意指數平均為58.24分



滿意指數 = 50 + 0.5 * (非常滿意% - 非常不滿意%) + 0.25 * (還算滿意% - 不太滿意%)

將15個主要部會首長滿意指數以及知曉度進行交叉分析後分為四個象限

● 形象優勢區

滿意度「高」
知曉度「高」

● 滿意改善區

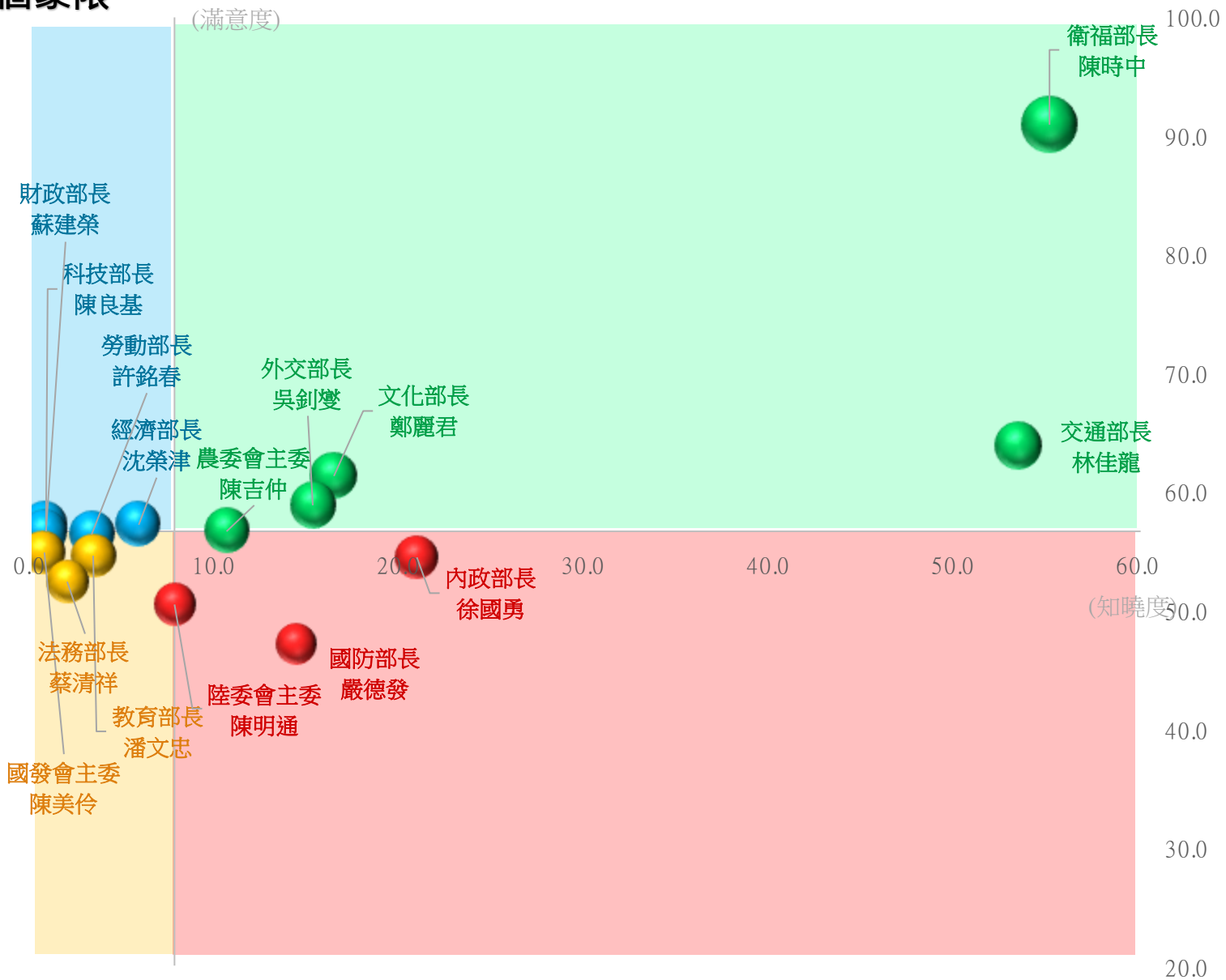
滿意度「低」
知曉度「高」

● 強化宣傳區

滿意度「高」
知曉度「低」

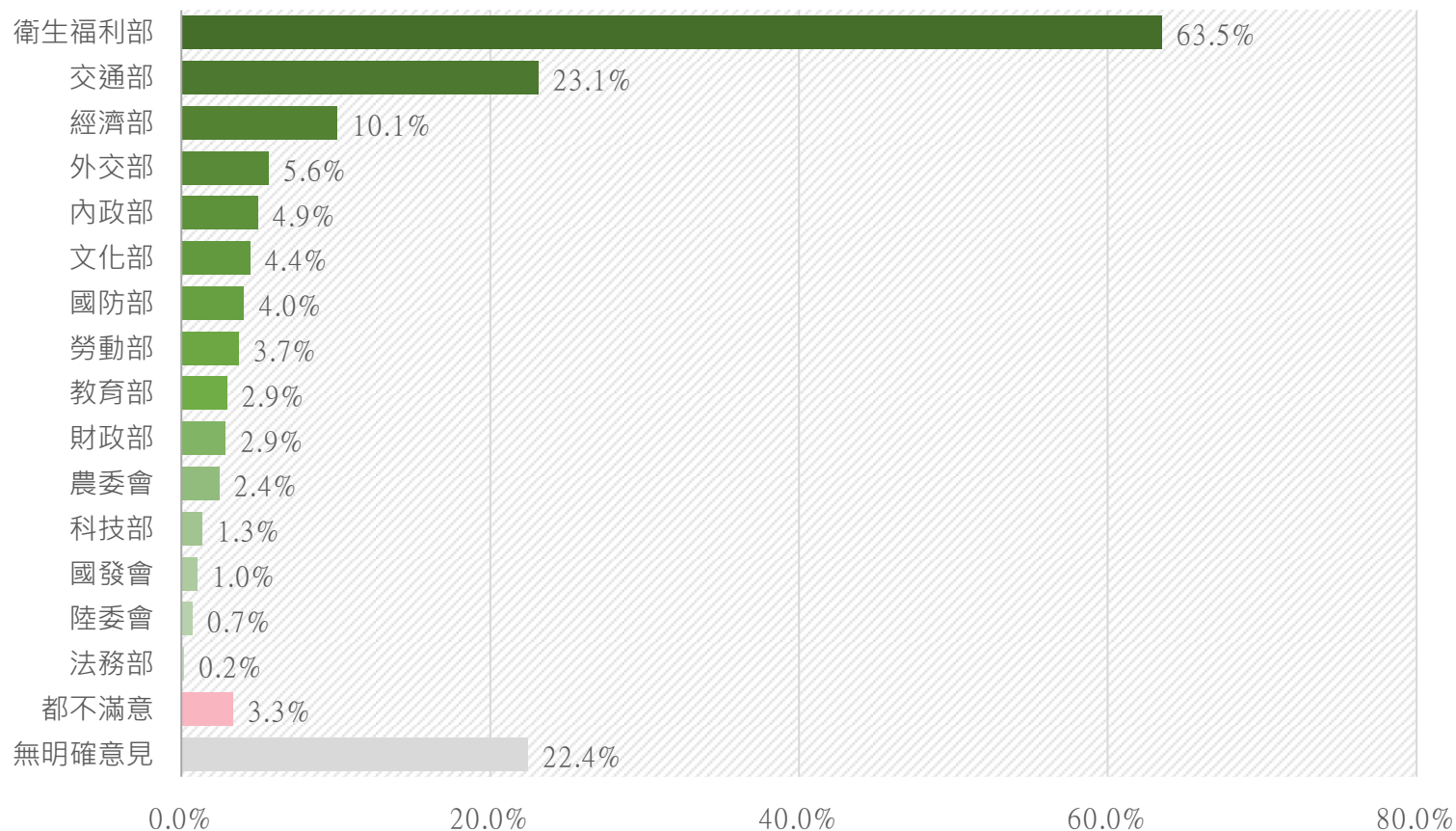
● 改善優化區

滿意度「低」
知曉度「低」



民眾對於哪個部會的政策表現感到滿意：

衛生福利部(63.5%)、交通部(23.1%)、經濟部(10.1%)



題目：在內政部、外交部、國防部、財政部、教育部、法務部、經濟部、交通部、文化部、衛生福利部、勞動部、科技部、農委會、陸委會以及國發會這15個部會當中，請問您對於哪些部會的政策表現感到滿意？(複選題)

主要部會政策滿意度交叉分析



衛福部 63.5%

- 北北基(69.2%)
- 30-39歲(76.4%)
- 大學及以上(75.6%)



交通部 23.1%

- 雲嘉南(27.7%)
- 60-69歲(32.5%)
- 小學以下(31.9%)



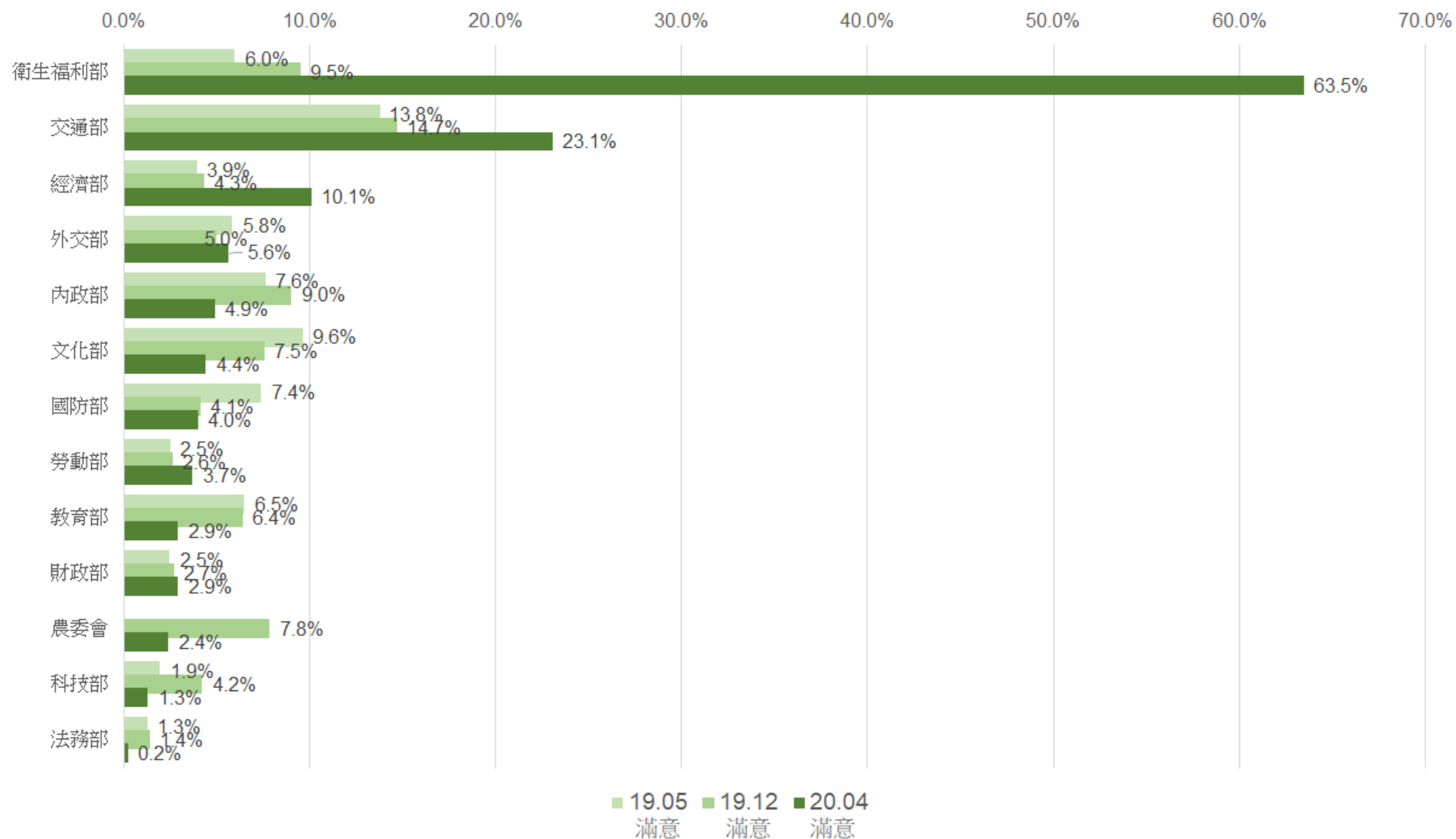
經濟部 10.1%

- 北北基(12.0%)
- 40-49歲(12.4%)
- 大學及以上(12.9%)

| | | 樣本數 | 衛生福利部 | 交通部 | 經濟部 | 外交部 | 內政部 |
|-------------|-----------------|-------------|----------------|----------------|---------------|--------------|--------------|
| 總計 | | 1683 | 63.5% | 23.1% | 10.1% | 5.6% | 4.9% |
| 區域別 | 北北基 | 519 | 69.2% | 22.0% | 12.0% | 5.8% | 5.3% |
| | 桃竹苗 | 249 | 59.9% | 19.4% | 5.3% | 9.4% | 4.3% |
| | 中彰投 | 319 | 65.2% | 24.3% | 10.2% | 4.0% | 3.2% |
| | 雲嘉南 | 249 | 55.1% | 27.7% | 11.2% | 5.0% | 6.0% |
| | 高屏澎 宜花東 | 273 74 | 60.6% 68.1% | 23.2% 23.0% | 10.3% 9.4% | 4.6% 4.0% | 5.9% 5.3% |
| 性別 | 男性 | 857 | 65.5% | 25.9% | 12.2% | 5.0% | 5.7% |
| | 女性 | 826 | 61.5% | 20.4% | 8.1% | 6.3% | 4.1% |
| 年齡 | 20-29歲 | 291 | 62.1% | 15.1% | 10.3% | 10.2% | 3.4% |
| | 30-39歲 | 290 | 76.4% | 14.3% | 9.6% | 3.7% | 2.0% |
| | 40-49歲 | 336 | 69.3% | 22.2% | 12.4% | 5.2% | 4.4% |
| | 50-59歲 | 336 | 72.4% | 27.6% | 10.7% | 3.9% | 7.4% |
| | 60-69歲 70歲以上 | 249 181 | 52.9% 36.3% | 32.5% 30.0% | 8.9% 7.4% | 8.2% 2.8% | 7.0% 5.8% |
| 年齡別 | 20-39歲 | 581 | 69.7% | 14.7% | 9.9% | 6.8% | 2.6% |
| | 40歲以上 | 1103 | 60.2% | 27.6% | 10.2% | 5.0% | 6.1% |
| 教育程度 | 小學及以下 | 190 | 33.8% | 31.9% | 1.8% | 4.2% | 4.6% |
| | 初中、國中 | 252 | 57.2% | 30.6% | 12.5% | 5.9% | 7.7% |
| | 高中、高職 | 509 | 66.5% | 22.4% | 9.4% | 3.3% | 5.5% |
| | 專科 | 180 | 67.8% | 28.3% | 11.9% | 3.8% | 2.6% |
| | 大學及以上 | 550 | 75.6% | 14.7% | 12.9% | 9.1% | 4.0% |
| | 未回答 | 2 | - | - | - | - | - |
| 政黨傾向 | 民進黨 | 763 | 69.4% | 32.8% | 13.6% | 6.6% | 8.2% |
| | 國民黨 | 132 | 55.0% | 16.3% | 3.3% | 1.5% | 2.7% |
| | 台灣民眾黨 | 185 | 75.4% | 12.1% | 13.0% | 1.4% | 2.0% |
| | 時代力量 | 132 | 75.4% | 22.3% | 15.1% | 20.0% | 4.6% |
| | 台灣基進 | 86 | 77.3% | 19.3% | 16.9% | 12.0% | 3.8% |
| | 不偏任何黨 | 298 | 49.7% | 14.3% | 3.7% | 3.6% | 2.2% |
| | 其他政黨 | 13 | 59.2% | 24.8% | 9.3% | - | 3.3% |
| | 未表態 | 74 | 38.6% | 23.3% | 3.5% | - | 2.3% |

註解：因版面限制關係，因此交叉分析表滿意度前五高的部會

和過往的調查結果相比， 以衛福部政策表現最多、交通部次之



註解：農委會因2019年05月未納入調查，故趨勢比較分析僅2次資料；陸委會、國發會為此次新納入調查範圍，故不進行趨勢比較

衛生福利部奪下「部長知曉度」、「部長滿意度」以及「政策滿意度」三項冠軍，交通部則拿下三項亞軍

部長知曉度



冠軍



55.1%

衛福部長
陳時中

部長滿意度



93.9%

衛福部長
陳時中

政策滿意度



63.5%

衛福部



亞軍



53.4%

交通部長
林佳龍



66.2%

交通部長
林佳龍



23.1%

交通部



季軍



20.8%

內政部長
徐國勇



54.6%

外交部長
吳釗燮



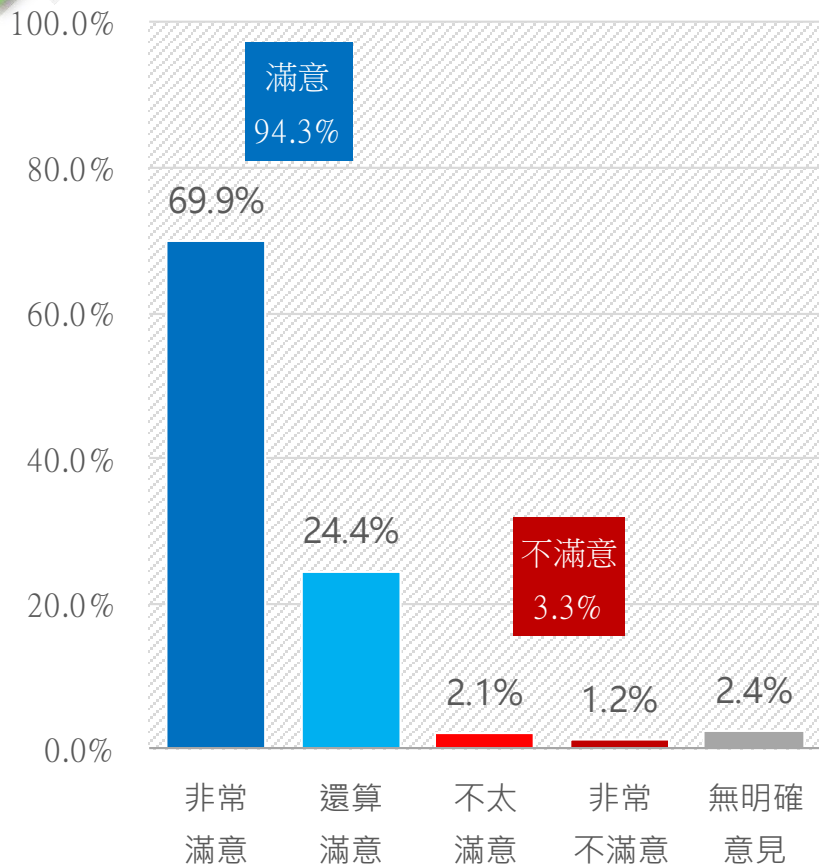
10.1%

經濟部

中央因應疫情各項措施滿意度



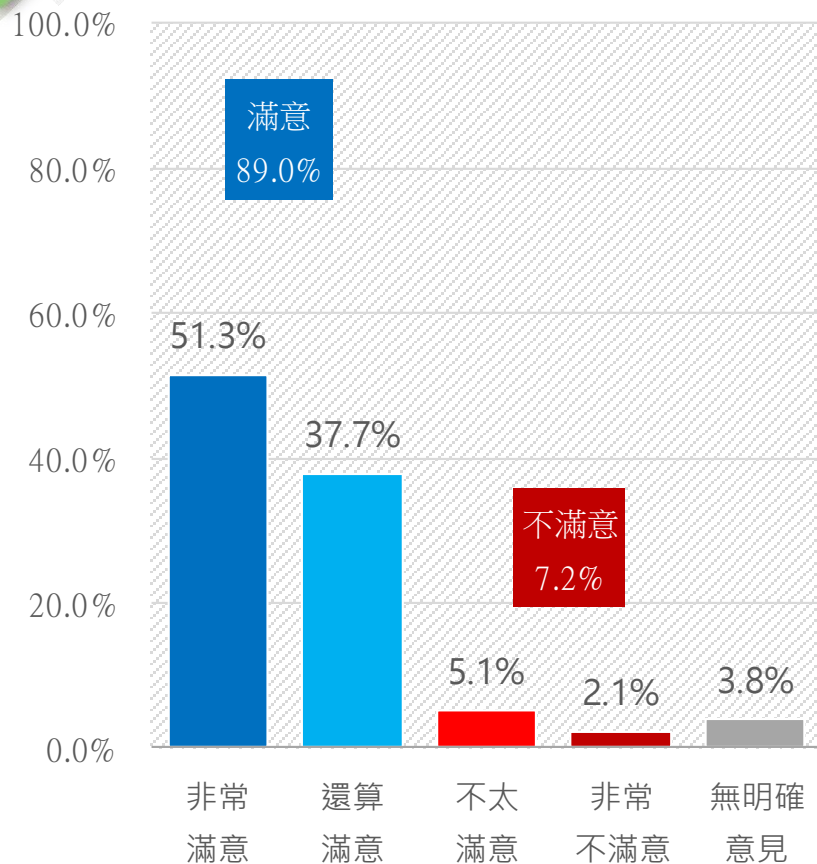
高達94.3%的民眾對於政府第一時間關閉交通渠道， 避免疫情由境外移入的措施感到滿意



| | | 樣本數 | 滿意 | 不滿意 | 無明確意見 |
|-------------|--------|------|--------|------|-------|
| 總計 | | 1075 | 94.3% | 3.3% | 2.4% |
| 區域別 | 北北基 | 325 | 93.0% | 4.1% | 2.9% |
| | 桃竹苗 | 169 | 91.3% | 5.4% | 3.2% |
| | 中彰投 | 207 | 96.6% | 1.7% | 1.8% |
| | 雲嘉南 | 155 | 92.1% | 5.0% | 2.9% |
| | 高屏澎 | 172 | 97.8% | 1.3% | 1.0% |
| | 宜花東 | 46 | 97.2% | - | 2.8% |
| 性別 | 男性 | 527 | 96.4% | 2.6% | 1.0% |
| | 女性 | 548 | 92.2% | 4.0% | 3.8% |
| 年齡 | 20-29歲 | 173 | 96.8% | 3.1% | - |
| | 30-39歲 | 198 | 93.9% | 3.6% | 2.5% |
| | 40-49歲 | 209 | 96.7% | 1.9% | 1.4% |
| | 50-59歲 | 202 | 95.1% | 4.0% | 0.8% |
| | 60-69歲 | 159 | 95.3% | 3.8% | 0.8% |
| | 70歲以上 | 134 | 85.0% | 3.9% | 11.1% |
| 年齡別 | 20-39歲 | 371 | 95.3% | 3.3% | 1.3% |
| | 40歲以上 | 704 | 93.7% | 3.4% | 3.0% |
| 教育程度 | 小學及以下 | 146 | 86.5% | 4.2% | 9.3% |
| | 初中、國甲 | 155 | 94.9% | 1.6% | 3.4% |
| | 高中、高職 | 329 | 94.2% | 4.6% | 1.2% |
| | 專科 | 113 | 96.5% | 1.4% | 2.1% |
| | 大學及以上 | 330 | 96.6% | 3.2% | 0.2% |
| | 未回答 | 2 | 100.0% | - | - |
| 政黨傾向 | 民進黨 | 435 | 98.4% | 1.3% | 0.3% |
| | 國民黨 | 99 | 98.4% | 7.4% | 3.1% |
| | 台灣民眾黨 | 124 | 95.2% | 4.8% | - |
| | 時代力量 | 74 | 91.8% | 8.2% | - |
| | 台灣基進 | 46 | 100.0% | - | - |
| | 不偏任何黨 | 224 | 88.8% | 4.0% | 7.2% |
| | 其他政黨 | 9 | 94.6% | 5.4% | - |
| | 未表態 | 63 | 89.0% | 2.5% | 8.5% |

題目：新冠肺炎去年12月在中國爆發，台灣政府從今年開始搶先全球進行出入境管制，一月底禁止出團赴中國大陸旅遊，2月初全面禁止中國籍旅客入境以及經過中、港、澳轉機的旅客入境後都需要進行居家檢疫，並且禁止許多城市往返台灣的班機。整體來說，請問您對於政府第一時間關閉交通渠道，避免新冠肺炎病例境外移入的措施感到滿不滿意？

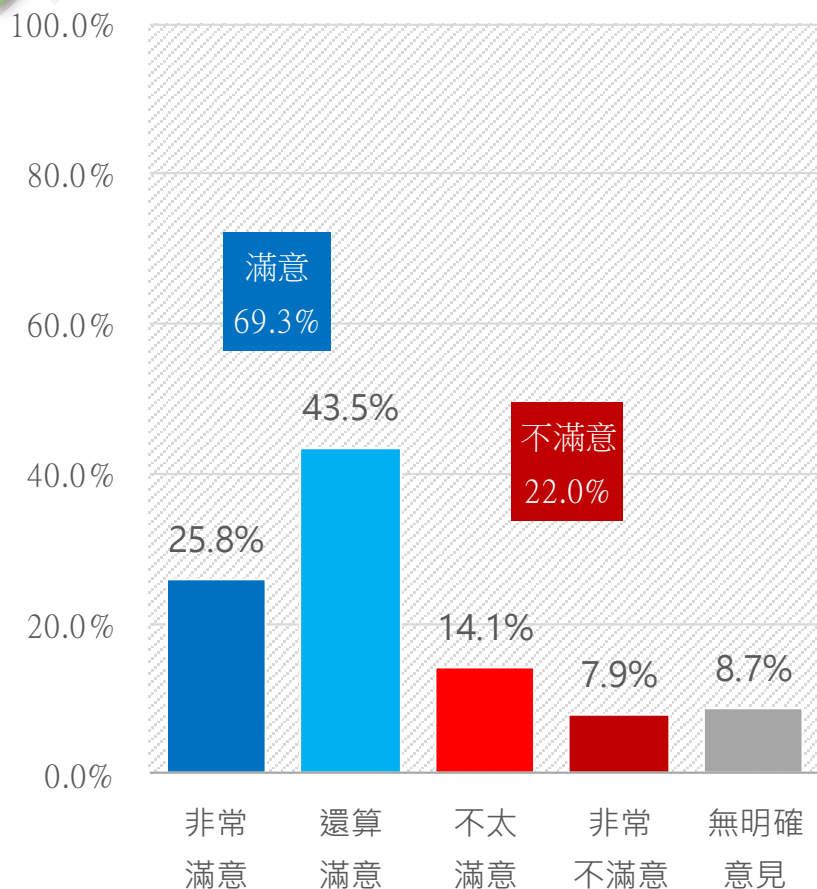
近九成的民眾對於「防疫計程車」以及「防疫旅館」的政策感到滿意



題目：為了避免需要居家檢疫者在從機場返家時，與一般民眾接觸造成傳染，政府與計程車、飯店旅館業者合作，推出「防疫計程車」以及「防疫旅館」，並且由政府提出部分補助。整體來說，請問您對於這項措施感到滿不滿意？

| | | 樣本數 | 滿意 | 不滿意 | 無明確意見 |
|------|--------|------|--------|-------|-------|
| 總計 | | 1075 | 89.0% | 7.2% | 3.8% |
| 區域別 | 北北基 | 325 | 85.5% | 9.6% | 4.9% |
| | 桃竹苗 | 169 | 86.1% | 9.5% | 4.4% |
| | 中彰投 | 207 | 94.0% | 4.3% | 1.7% |
| | 雲嘉南 | 155 | 87.1% | 7.2% | 5.7% |
| | 高屏澎 | 172 | 92.9% | 4.8% | 2.3% |
| | 宜花東 | 46 | 94.3% | 2.4% | 3.3% |
| 性別 | 男性 | 527 | 91.0% | 6.9% | 2.1% |
| | 女性 | 548 | 87.1% | 7.4% | 5.5% |
| 年齡 | 20-29歲 | 173 | 94.6% | 5.4% | - |
| | 30-39歲 | 198 | 89.0% | 8.5% | 2.5% |
| | 40-49歲 | 209 | 91.4% | 6.3% | 2.3% |
| | 50-59歲 | 202 | 90.3% | 7.3% | 2.4% |
| | 60-69歲 | 159 | 83.1% | 10.6% | 6.3% |
| | 70歲以上 | 134 | 83.5% | 4.3% | 12.2% |
| 年齡別 | 20-39歲 | 371 | 91.6% | 7.1% | 1.3% |
| | 40歲以上 | 704 | 87.7% | 7.2% | 5.1% |
| 教育程度 | 小學及以下 | 146 | 79.8% | 8.8% | 11.3% |
| | 初中、國甲 | 155 | 83.2% | 10.9% | 5.9% |
| | 高中、高職 | 329 | 91.9% | 5.1% | 2.9% |
| | 專科 | 113 | 87.1% | 9.7% | 3.2% |
| | 大學及以上 | 330 | 93.6% | 5.7% | 0.7% |
| | 未回答 | 2 | 100.0% | - | - |
| 政黨傾向 | 民進黨 | 435 | 96.1% | 3.1% | 0.8% |
| | 國民黨 | 99 | 79.0% | 15.6% | 5.4% |
| | 台灣民眾黨 | 124 | 90.1% | 8.9% | 1.1% |
| | 時代力量 | 74 | 94.9% | 5.1% | - |
| | 台灣基進 | 46 | 93.8% | 6.2% | - |
| | 不偏袒任何黨 | 224 | 79.1% | 11.5% | 9.4% |
| | 其他政黨 | 9 | 94.6% | - | 5.4% |
| | 未表態 | 63 | 78.7% | 6.5% | 14.9% |

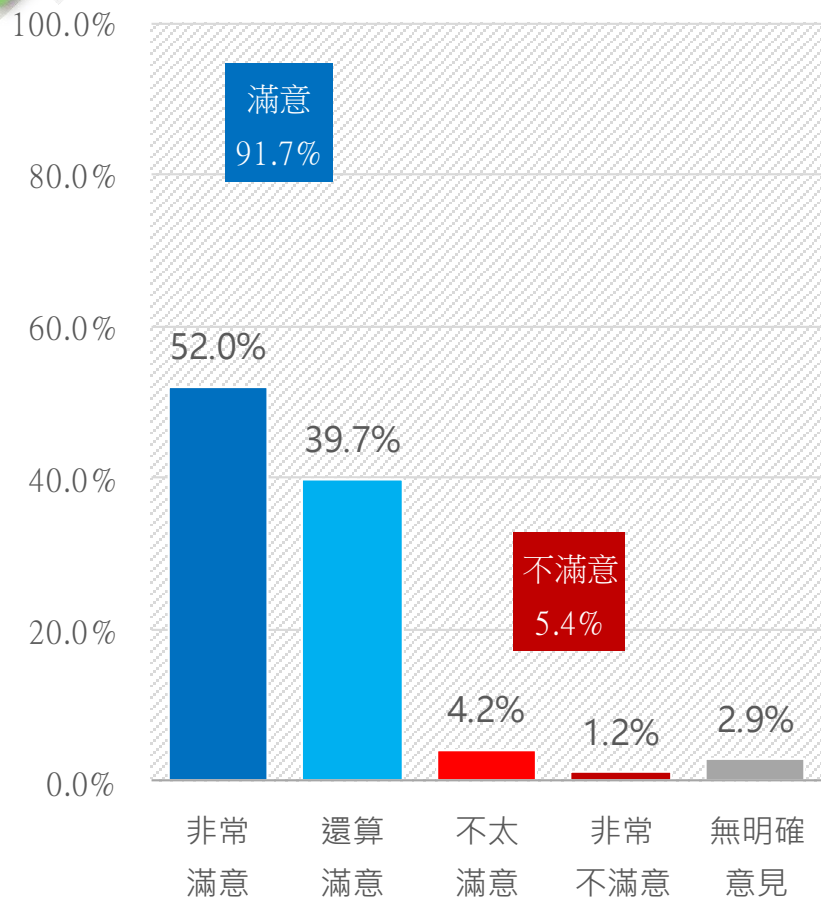
69.3%的民眾對於政府相關產業紓困措施感到滿意



題目：為了因應疫情所帶來的經濟衝擊，行政院提出1兆500億的預算以及相關紓困措施，包含自營工作者薪資補助、計程車司機補助、企業紓困貸款以及水電費減免等措施，請問您對於整體產業的紓困措施感到滿不滿意？

| | | 樣本數 | 滿意 | 不滿意 | 無明確意見 |
|------|--------|------|-------|-------|--------|
| 總計 | | 1075 | 69.3% | 22.0% | 8.7% |
| 區域別 | 北北基 | 325 | 65.9% | 25.0% | 9.1% |
| | 桃竹苗 | 169 | 65.8% | 27.3% | 6.8% |
| | 中彰投 | 207 | 67.8% | 22.1% | 10.1% |
| | 雲嘉南 | 155 | 75.6% | 14.2% | 10.2% |
| | 高屏澎 | 172 | 74.6% | 18.9% | 6.5% |
| | 宜花東 | 46 | 70.8% | 19.6% | 9.6% |
| 性別 | 男性 | 527 | 72.6% | 19.9% | 7.5% |
| | 女性 | 548 | 66.0% | 24.1% | 9.9% |
| 年齡 | 20-29歲 | 173 | 71.5% | 22.3% | 6.2% |
| | 30-39歲 | 198 | 77.2% | 17.1% | 5.8% |
| | 40-49歲 | 209 | 67.2% | 26.8% | 5.9% |
| | 50-59歲 | 202 | 63.5% | 28.7% | 7.8% |
| | 60-69歲 | 159 | 65.7% | 23.0% | 11.3% |
| | 70歲以上 | 134 | 70.7% | 10.3% | 19.0% |
| 年齡別 | 20-39歲 | 371 | 74.5% | 19.5% | 6.0% |
| | 40歲以上 | 704 | 66.5% | 23.3% | 10.2% |
| 教育程度 | 小學及以下 | 146 | 68.1% | 13.6% | 18.3% |
| | 初中、國甲 | 155 | 65.4% | 20.6% | 13.9% |
| | 高中、高職 | 329 | 74.0% | 19.3% | 6.7% |
| | 專科 | 113 | 63.0% | 30.9% | 6.2% |
| | 大學及以上 | 330 | 69.4% | 26.2% | 4.4% |
| | 未回答 | 2 | - | - | 100.0% |
| 政黨傾向 | 民進黨 | 435 | 86.9% | 8.1% | 4.9% |
| | 國民黨 | 99 | 52.8% | 41.7% | 5.6% |
| | 台灣民眾黨 | 124 | 46.5% | 50.0% | 3.4% |
| | 時代力量 | 74 | 65.4% | 29.4% | 5.1% |
| | 台灣基進 | 46 | 81.5% | 16.7% | 1.8% |
| | 不偏任何黨 | 224 | 56.7% | 25.1% | 18.2% |
| | 其他政黨 | 9 | 49.8% | 26.2% | 23.9% |
| | 未表態 | 63 | 60.3% | 16.5% | 23.2% |

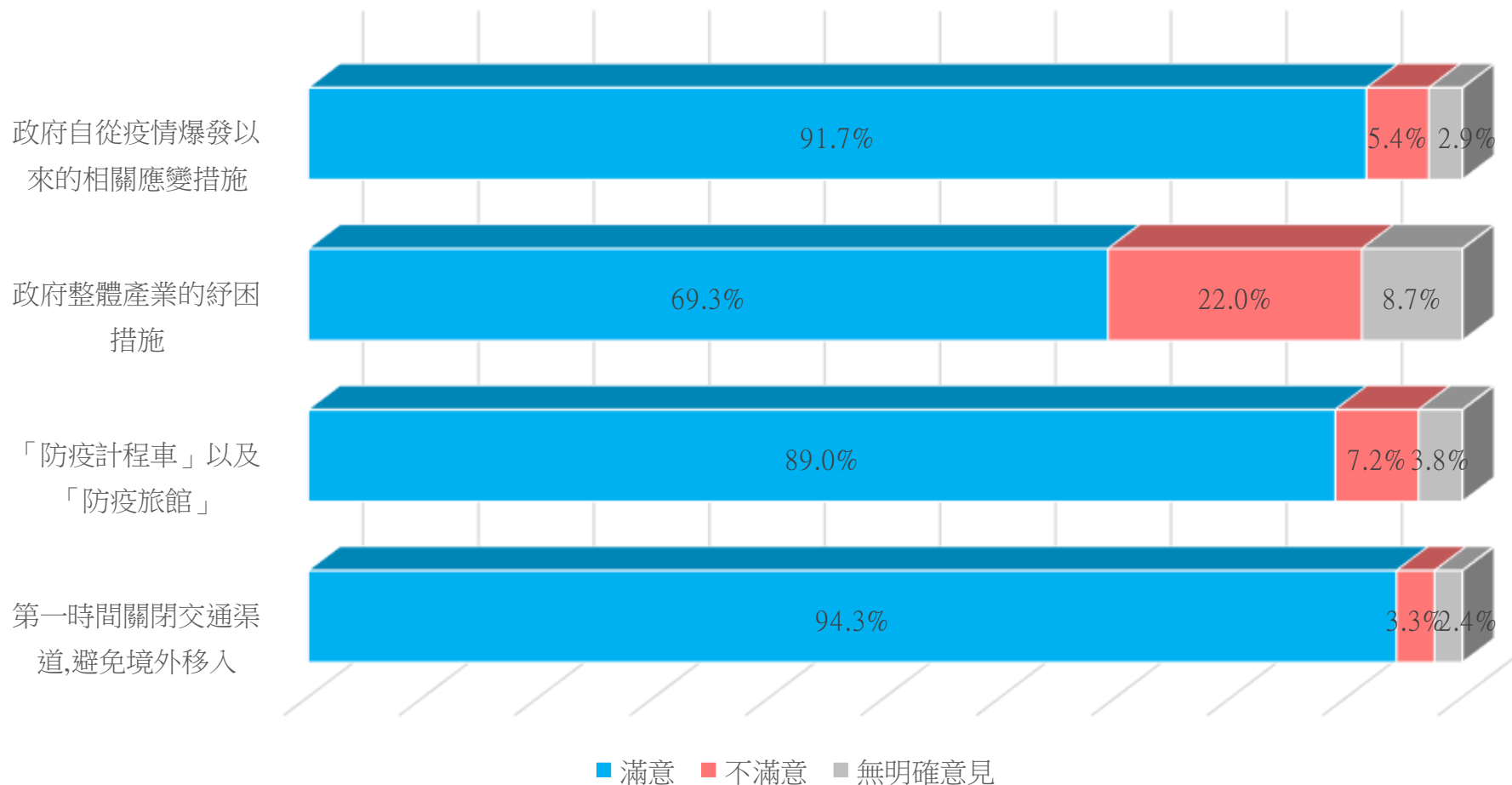
91.7%的民眾對於政府自疫情爆發以來， 相關應變措施感到滿意



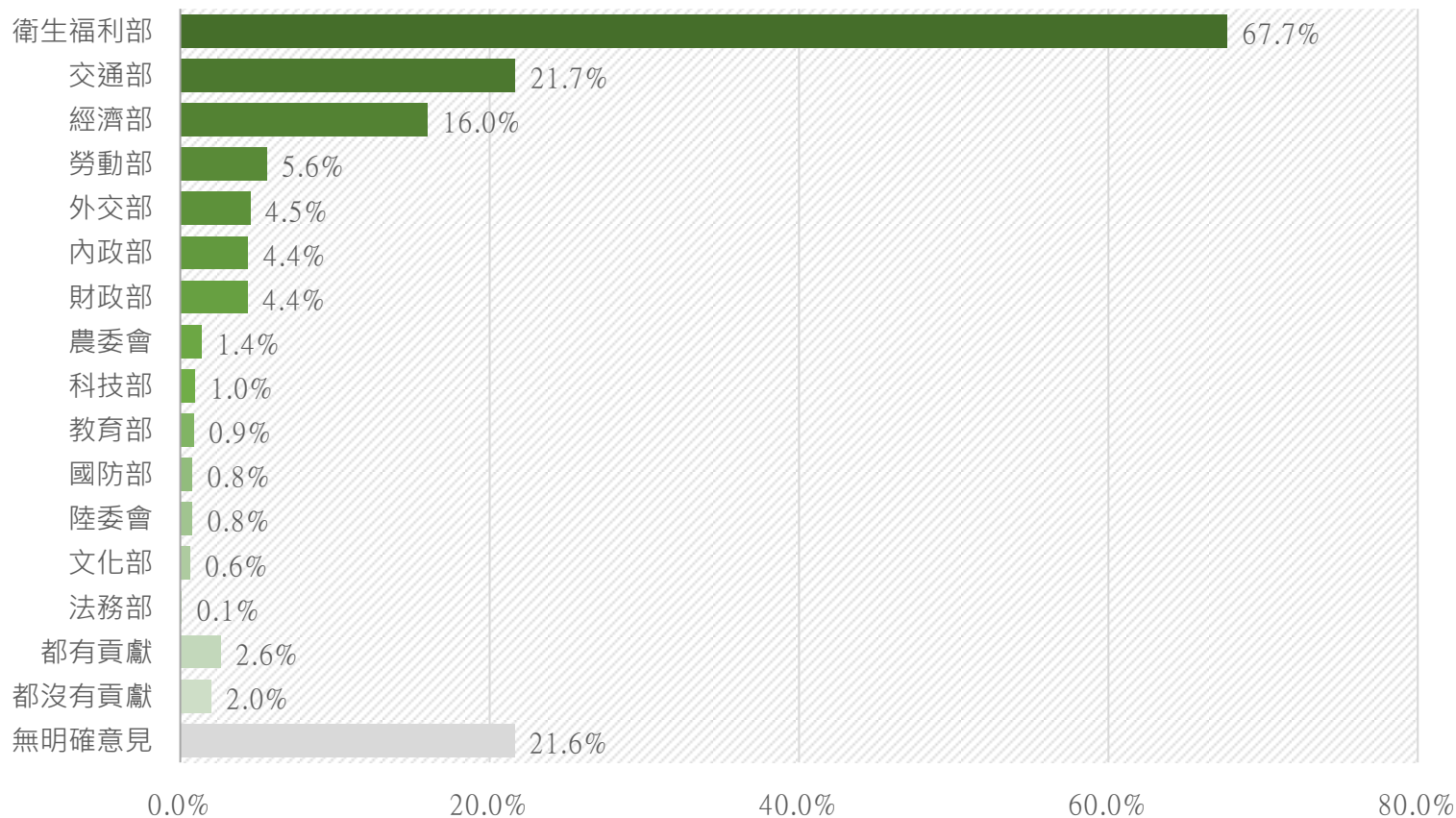
題目：整體來說，請問您對於政府自從新冠肺炎疫情爆發以來的相關應變措施感到滿不滿意？

| | | 樣本數 | 滿意 | 不滿意 | 無明確意見 |
|-------------|--------|------|--------|-------|-------|
| 總計 | | 1075 | 91.7% | 5.4% | 2.9% |
| 區域別 | 北北基 | 325 | 93.8% | 4.1% | 2.0% |
| | 桃竹苗 | 169 | 84.2% | 10.7% | 5.2% |
| | 中彰投 | 207 | 96.1% | 2.6% | 1.4% |
| | 雲嘉南 | 155 | 91.7% | 1.6% | 6.7% |
| | 高屏澎 | 172 | 90.7% | 8.1% | 1.3% |
| | 宜花東 | 46 | 87.9% | 9.9% | 2.2% |
| 性別 | 男性 | 527 | 94.6% | 3.3% | 2.1% |
| | 女性 | 548 | 88.9% | 7.3% | 3.8% |
| 年齡 | 20-29歲 | 173 | 91.3% | 5.7% | 3.0% |
| | 30-39歲 | 198 | 92.1% | 6.1% | 1.9% |
| | 40-49歲 | 209 | 96.0% | 3.2% | 0.8% |
| | 50-59歲 | 202 | 91.6% | 6.9% | 1.4% |
| | 60-69歲 | 159 | 91.7% | 5.4% | 2.9% |
| | 70歲以上 | 134 | 84.9% | 5.0% | 10.3% |
| 年齡別 | 20-39歲 | 371 | 91.7% | 5.9% | 2.4% |
| | 40歲以上 | 704 | 91.7% | 5.1% | 3.3% |
| 教育程度 | 小學及以下 | 146 | 85.3% | 5.4% | 9.2% |
| | 初中、國中 | 155 | 94.6% | 2.3% | 3.1% |
| | 高中、高職 | 329 | 93.3% | 3.8% | 3.0% |
| | 專科 | 113 | 89.5% | 8.1% | 2.4% |
| | 大學及以上 | 330 | 92.3% | 7.4% | 0.3% |
| | 未回答 | 2 | 100.0% | - | - |
| 政黨傾向 | 民進黨 | 435 | 98.3% | 1.7% | - |
| | 國民黨 | 99 | 77.9% | 18.1% | 4.0% |
| | 台灣民眾黨 | 124 | 89.6% | 9.1% | 1.2% |
| | 時代力量 | 74 | 95.8% | 4.1% | - |
| | 台灣基進 | 46 | 100.0% | - | - |
| | 不偏任何黨 | 224 | 86.0% | 5.5% | 8.5% |
| | 其他政黨 | 9 | 88.1% | 11.9% | - |
| | 未表態 | 63 | 81.3% | 7.2% | 11.5% |

民眾對於疫情爆發以來中央政府 整體應變、產業紓困、防疫計程車/旅館、關閉交通渠道等措施 通通感到滿意



67.7%的民眾認為「衛生福利部」是此次防疫及產業紓困最有貢獻的部會



題目：整體來說，請問您認為剛剛提到的15個部會中，哪些部會對於此次防疫及產業紓困最有貢獻？
(複選題)

此次疫情以及產業紓困最有貢獻部會交叉分析



衛福部 67.7%



高屏澎(73.3%)



40-49歲(76.8%)



大學及以上(82.7%)

交通部 21.7%



宜花東(28.0%)



40-49歲(27.3%)



專科(25.1%)

經濟部 16.0%



高屏澎(20.5%)



30-39歲(20.7%)



大學及以上(22.3%)

| | | 樣本數 | 衛生福利部 | 交通部 | 經濟部 | 勞動部 | 外交部 |
|-------------|--------|------|-------|-------|-------|------|------|
| 總計 | | 1677 | 67.7% | 21.7% | 16.0% | 5.6% | 4.5% |
| 區域別 | 北北基 | 535 | 70.3% | 26.1% | 18.5% | 5.4% | 3.5% |
| | 桃竹苗 | 233 | 61.1% | 18.2% | 8.8% | 4.4% | 4.4% |
| | 中彰投 | 308 | 66.6% | 16.1% | 12.5% | 5.2% | 7.7% |
| | 雲嘉南 | 254 | 64.6% | 23.1% | 17.6% | 8.5% | 4.2% |
| | 高屏澎 | 272 | 73.3% | 20.4% | 20.5% | 4.6% | 3.5% |
| | 宜花東 | 73 | 67.7% | 28.0% | 18.0% | 7.3% | 2.9% |
| 性別 | 男性 | 830 | 70.6% | 21.8% | 17.4% | 6.0% | 3.4% |
| | 女性 | 847 | 64.9% | 21.5% | 14.7% | 5.1% | 5.6% |
| 年齡 | 20-29歲 | 265 | 76.1% | 19.9% | 7.9% | 4.4% | 9.9% |
| | 30-39歲 | 309 | 76.7% | 15.1% | 20.7% | 8.3% | 4.7% |
| | 40-49歲 | 353 | 76.8% | 27.3% | 20.0% | 8.0% | 4.2% |
| | 50-59歲 | 319 | 66.5% | 20.6% | 18.4% | 5.7% | 3.1% |
| | 60-69歲 | 245 | 59.7% | 24.8% | 15.9% | 3.1% | 3.5% |
| | 70歲以上 | 186 | 40.6% | 22.7% | 9.9% | 2.1% | 1.1% |
| 年齡別 | 20-39歲 | 574 | 76.4% | 17.3% | 14.7% | 6.5% | 7.2% |
| | 40歲以上 | 1103 | 63.1% | 23.9% | 16.7% | 5.1% | 3.1% |
| 教育程度 | 小學及以下 | 186 | 41.8% | 18.1% | 3.9% | 1.6% | 0.6% |
| | 初中、國中 | 239 | 59.7% | 25.2% | 12.0% | 3.9% | 8.7% |
| | 高中、高職 | 504 | 67.2% | 22.6% | 17.2% | 6.0% | 3.7% |
| | 專科 | 191 | 70.9% | 25.1% | 15.4% | 8.6% | 3.6% |
| | 大學及以上 | 553 | 82.7% | 19.6% | 22.3% | 6.8% | 5.5% |
| | 未回答 | 2 | - | - | - | - | - |
| 政黨傾向 | 民進黨 | 761 | 71.3% | 29.4% | 22.0% | 8.1% | 5.3% |
| | 國民黨 | 129 | 64.8% | 14.0% | 6.7% | 2.8% | 2.0% |
| | 台灣民眾黨 | 196 | 85.8% | 13.5% | 14.8% | 6.1% | 8.6% |
| | 時代力量 | 122 | 81.8% | 12.9% | 22.4% | 3.8% | 9.3% |
| | 台灣基進 | 80 | 76.9% | 30.4% | 29.0% | 7.6% | 4.9% |
| | 不偏任何黨 | 293 | 52.1% | 17.0% | 7.3% | 2.3% | 1.1% |
| | 其他政黨 | 13 | 84.1% | 5.2% | 30.8% | 6.5% | 8.7% |
| | 未表態 | 83 | 41.4% | 18.9% | 3.5% | 3.9% | 0.7% |

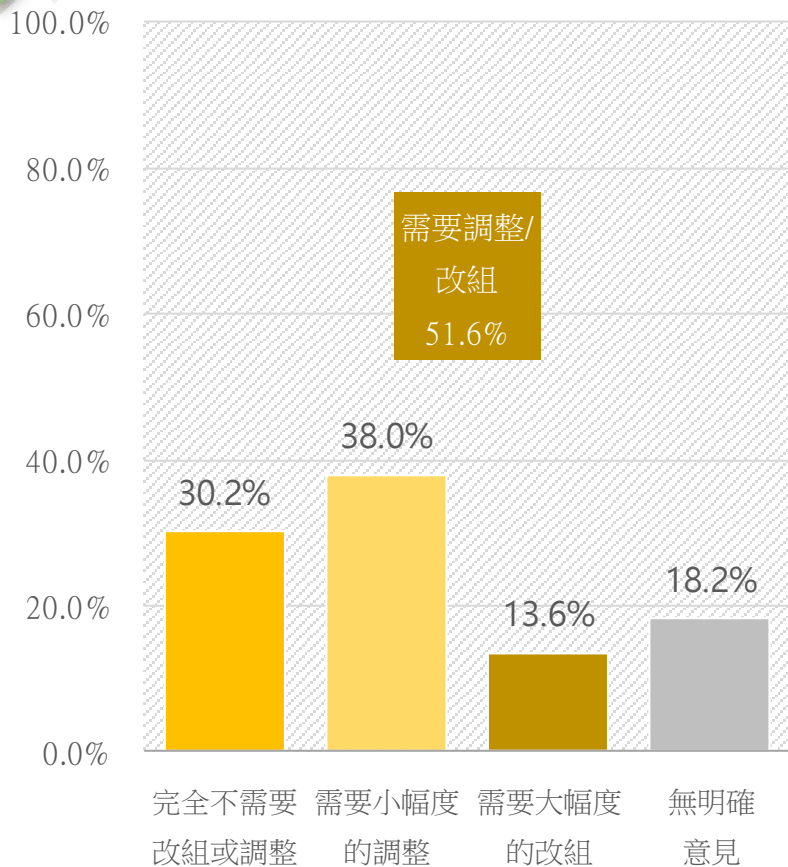
註解：因版面限制關係，因此交叉分析表貢獻度前五高的部會

520就職，內閣改組

蔡英文總統即將在520就職，關於第二任期就職後行政院內閣閣員的組成，有幾個問題想要請教您的意見



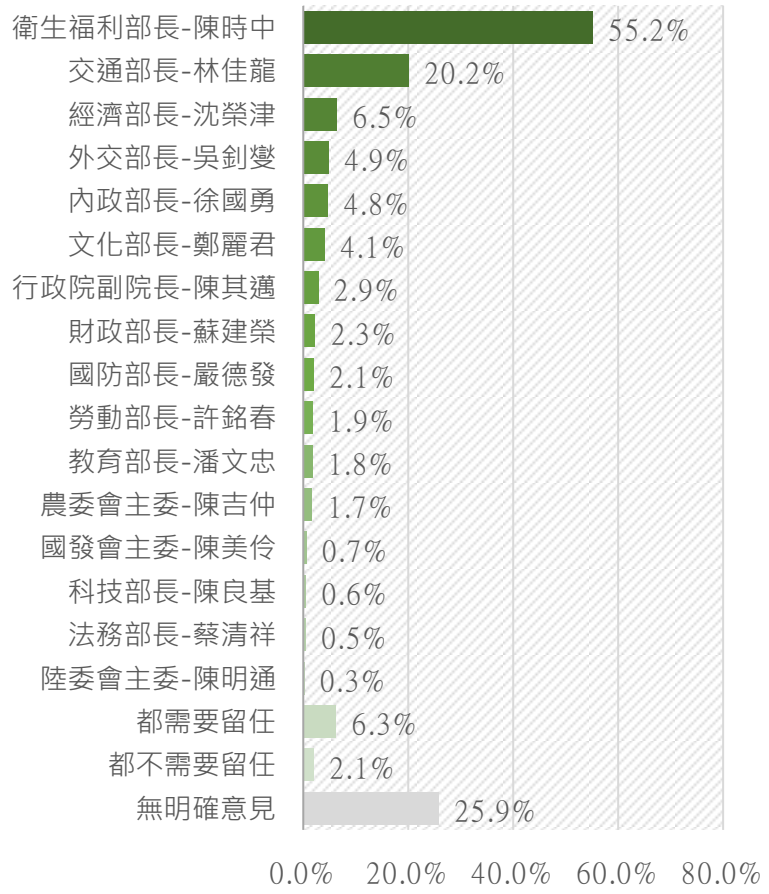
38.0%的民眾認為行政院現在的內閣成員需要進行小幅度的調整



題目:請問您認為520就職後，行政院內閣需不需要進行改組或是些微調整？

| | | 樣本數 | 完全不需要改組或調 | 需要小幅度的調整 | 需要大幅度的改組 | 無明確意見 |
|-------------|--------|------|-----------|----------|----------|-------|
| 總計 | | 1075 | 30.2% | 38.0% | 13.6% | 18.2% |
| 區域別 | 北北基 | 325 | 29.1% | 41.2% | 13.4% | 16.3% |
| | 桃竹苗 | 169 | 25.9% | 37.4% | 16.0% | 20.7% |
| | 中彰投 | 207 | 31.6% | 32.5% | 15.8% | 20.2% |
| | 雲嘉南 | 155 | 28.4% | 38.2% | 10.8% | 22.7% |
| | 高屏澎 | 172 | 35.0% | 38.1% | 12.9% | 14.0% |
| | 宜花東 | 46 | 35.5% | 40.6% | 7.9% | 16.0% |
| 性別 | 男性 | 527 | 31.0% | 41.9% | 14.2% | 12.9% |
| | 女性 | 548 | 29.5% | 34.2% | 12.9% | 23.4% |
| 年齡 | 20-29歲 | 173 | 39.4% | 37.5% | 5.3% | 17.8% |
| | 30-39歲 | 198 | 44.5% | 30.9% | 17.6% | 7.0% |
| | 40-49歲 | 209 | 22.9% | 49.8% | 15.5% | 11.8% |
| | 50-59歲 | 202 | 22.3% | 43.7% | 16.5% | 17.4% |
| | 60-69歲 | 159 | 24.5% | 37.2% | 14.6% | 23.8% |
| | 70歲以上 | 134 | 27.2% | 22.8% | 9.7% | 40.3% |
| 年齡別 | 20-39歲 | 371 | 42.1% | 34.0% | 11.8% | 12.0% |
| | 40歲以上 | 704 | 23.9% | 40.1% | 14.5% | 21.6% |
| 教育程度 | 小學及以下 | 146 | 24.5% | 24.0% | 11.6% | 39.9% |
| | 初中、國甲 | 155 | 30.3% | 39.9% | 8.6% | 21.2% |
| | 高中、高職 | 329 | 31.4% | 37.5% | 13.6% | 17.5% |
| | 專科 | 113 | 28.0% | 47.7% | 19.1% | 5.1% |
| | 大學及以上 | 330 | 32.3% | 40.3% | 15.0% | 12.4% |
| | 未回答 | 2 | - | 56.4% | - | 43.6% |
| 政黨傾向 | 民進黨 | 435 | 43.8% | 38.3% | 3.7% | 14.2% |
| | 國民黨 | 99 | 8.0% | 38.7% | 37.9% | 15.5% |
| | 台灣民眾黨 | 124 | 21.9% | 45.4% | 26.9% | 5.8% |
| | 時代力量 | 74 | 32.6% | 44.4% | 8.9% | 14.0% |
| | 台灣基進 | 46 | 41.4% | 53.8% | 1.8% | 3.0% |
| | 不偏任何黨 | 224 | 19.8% | 30.5% | 17.2% | 32.6% |
| | 其他政黨 | 9 | 17.1% | 46.2% | 13.6% | 23.1% |
| | 未表態 | 63 | 15.1% | 26.8% | 18.3% | 39.7% |

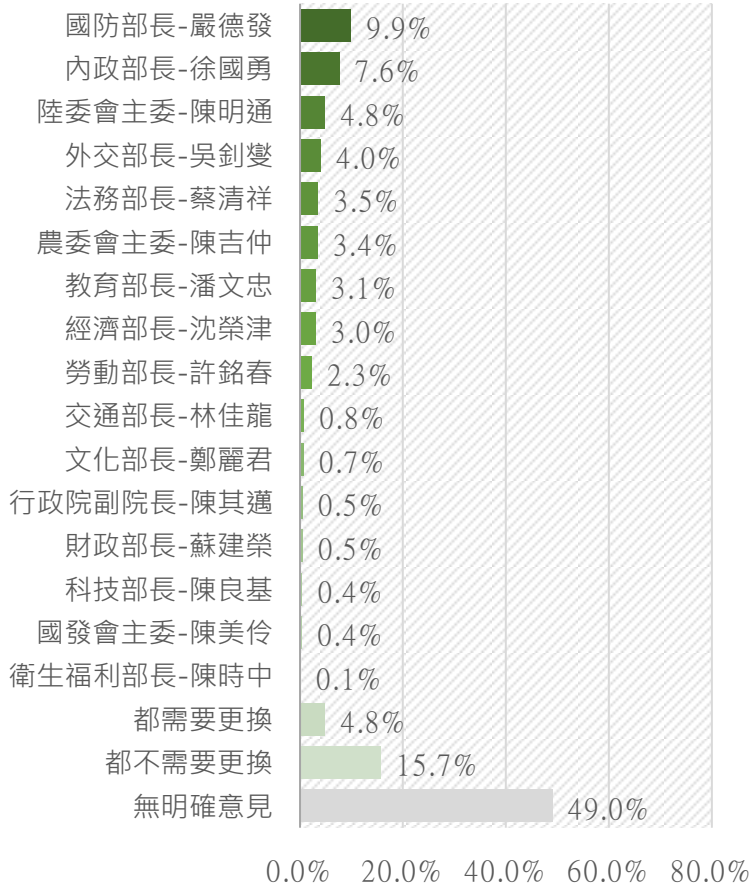
衛福部長陳時中55.2%、交通部長林佳龍20.2% 以及經濟部長沈榮津6.5%是民眾認為最需要留任的首長前三名



題目：在行政院長、副院長以及剛剛提到的15個部會首長中，請問您認為哪些首長最需要留任？
(複選題)

| | | 樣本數 | 衛生福利部長-陳時中 | 交通部長-林佳龍 | 經濟部長-沈榮津 | 外交部長-吳釗燮 | 內政部長-徐國勇 |
|-------------|--------|-------------|--------------|--------------|-------------|-------------|-------------|
| 總計 | | 1555 | 55.2% | 20.2% | 6.5% | 4.9% | 4.8% |
| 區域別 | 北北基 | 465 | 55.7% | 18.3% | 7.7% | 4.4% | 2.7% |
| | 桃竹苗 | 225 | 50.6% | 16.5% | 3.1% | 5.6% | 3.5% |
| | 中彰投 | 306 | 59.7% | 23.2% | 4.9% | 3.9% | 3.8% |
| | 雲嘉南 | 229 | 50.0% | 20.2% | 6.1% | 6.4% | 8.9% |
| | 高屏澎 | 268 | 56.6% | 22.1% | 10.2% | 6.2% | 8.0% |
| | 宜花東 | 62 | 61.1% | 25.5% | 5.3% | - | 2.9% |
| 性別 | 男性 | 793 | 58.4% | 20.1% | 7.5% | 4.2% | 5.3% |
| | 女性 | 762 | 52.1% | 20.2% | 5.5% | 5.6% | 4.2% |
| 年齡 | 20-29歲 | 248 | 56.7% | 10.1% | 2.2% | 7.9% | - |
| | 30-39歲 | 276 | 73.7% | 14.9% | 6.2% | 6.0% | 3.5% |
| | 40-49歲 | 321 | 64.6% | 23.7% | 7.4% | 5.3% | 6.9% |
| | 50-59歲 | 318 | 60.9% | 24.9% | 10.4% | 3.3% | 5.7% |
| | 60-69歲 | 226 | 39.9% | 19.4% | 6.6% | 4.0% | 7.0% |
| | 70歲以上 | 166 | 21.1% | 29.2% | 5.2% | 2.3% | 5.4% |
| 年齡別 | 20-39歲 | 524 | 65.7% | 12.6% | 4.3% | 6.9% | 1.9% |
| | 40歲以上 | 1031 | 49.7% | 24.1% | 7.7% | 3.8% | 6.3% |
| 教育程度 | 小學及以下 | 181 | 24.2% | 26.7% | 1.9% | 2.7% | 6.3% |
| | 初中、國中 | 232 | 46.9% | 26.1% | 5.7% | 3.1% | 7.7% |
| | 高中、高職 | 474 | 57.7% | 17.1% | 7.3% | 3.4% | 5.4% |
| | 專科 | 171 | 64.9% | 25.9% | 6.9% | 2.5% | 2.8% |
| | 大學及以上 | 495 | 67.4% | 15.7% | 8.1% | 9.0% | 2.8% |
| | 未回答 | 2 | - | - | - | - | - |
| 政黨傾向 | 民進黨 | 673 | 57.5% | 28.0% | 7.8% | 6.3% | 8.5% |
| | 國民黨 | 128 | 49.7% | 12.5% | 3.9% | 0.3% | 1.7% |
| | 台灣民眾黨 | 187 | 71.2% | 15.2% | 7.7% | 4.3% | 1.9% |
| | 時代力量 | 117 | 75.5% | 19.0% | 7.9% | 10.8% | 4.2% |
| | 台灣基進 | 83 | 71.1% | 20.5% | 13.2% | 12.9% | 2.4% |
| | 不偏任何黨 | 276 | 41.7% | 11.6% | 4.4% | 1.3% | 1.8% |
| | 其他政黨 | 15 | 61.1% | 24.8% | 2.5% | - | - |
| | 未表態 | 77 | 28.6% | 18.8% | 0.6% | 3.7% | 3.5% |

國防部長嚴德發9.9%、內政部長徐國勇7.6%、陸委會主委陳明通4.8%是民眾認為最需要更換的首長前三名

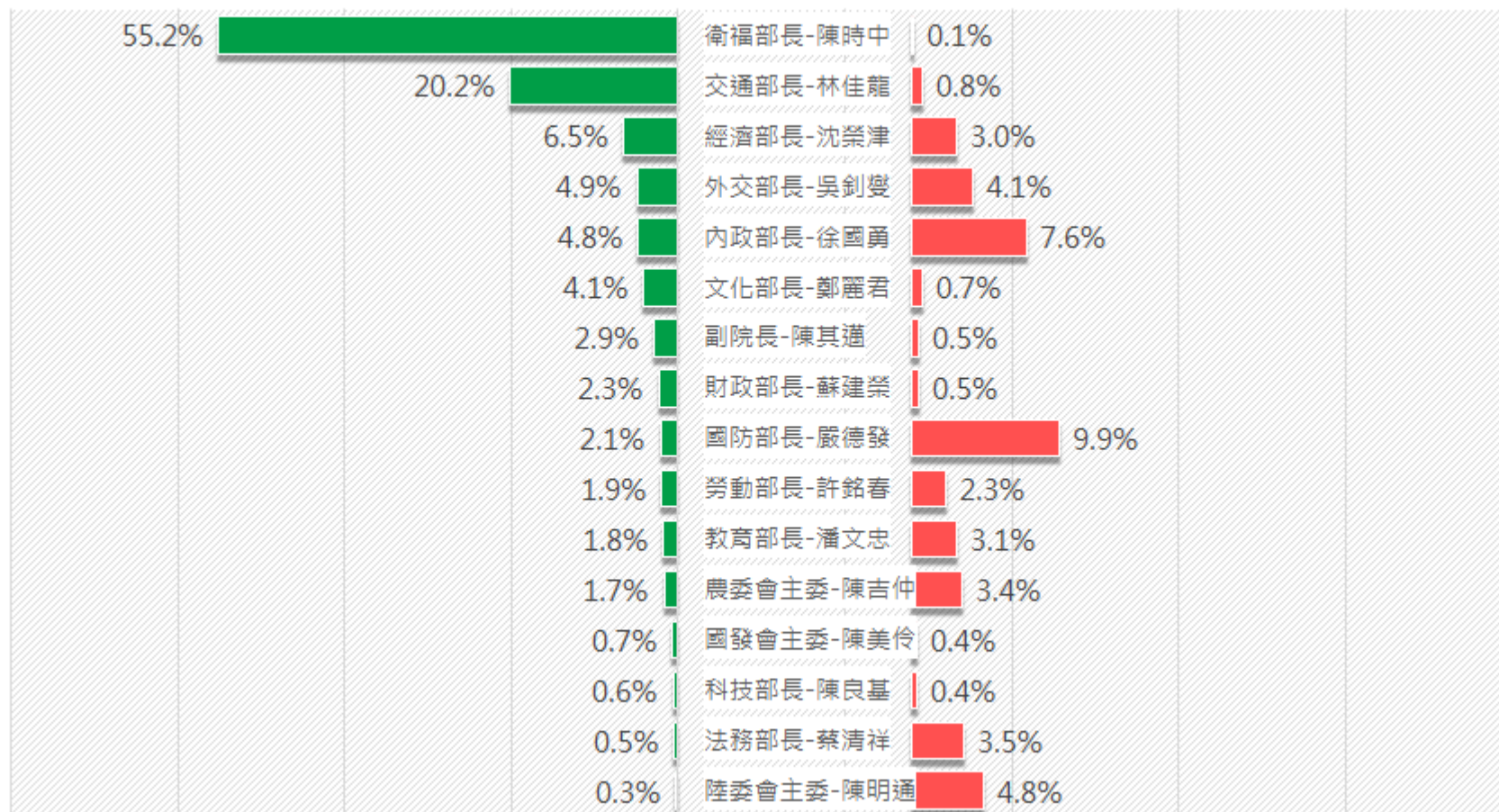


題目：請問您認為哪些首長最需要更換？(複選題)

| | | 樣本數 | 國防部長-嚴德發 | 內政部長-徐國勇 | 陸委會主委-陳明通 | 外交部長-吳釗燮 | 法務部長-蔡清祥 |
|-------------|--------|------|----------|----------|-----------|----------|----------|
| 總計 | | 1232 | 9.9% | 7.6% | 4.8% | 4.0% | 3.5% |
| 區域別 | 北北基 | 376 | 9.4% | 9.4% | 3.4% | 4.3% | 4.4% |
| | 桃竹苗 | 194 | 12.1% | 6.5% | 4.7% | 5.1% | 1.5% |
| | 中彰投 | 245 | 10.2% | 10.6% | 6.9% | 5.9% | 2.3% |
| | 雲嘉南 | 166 | 7.1% | 3.5% | 4.5% | 1.1% | 3.6% |
| | 高屏澎 | 198 | 12.2% | 6.3% | 5.0% | 3.9% | 3.2% |
| | 宜花東 | 53 | 4.6% | 5.6% | 7.0% | 0.6% | 11.1% |
| 性別 | 男性 | 619 | 9.5% | 9.8% | 5.3% | 4.1% | 5.0% |
| | 女性 | 614 | 10.3% | 5.5% | 4.4% | 3.9% | 2.1% |
| 年齡 | 20-29歲 | 200 | 8.0% | 9.1% | 8.9% | 6.0% | 2.6% |
| | 30-39歲 | 231 | 16.9% | 5.2% | 4.5% | 1.1% | 6.9% |
| | 40-49歲 | 247 | 10.8% | 11.0% | 4.9% | 3.2% | 2.9% |
| | 50-59歲 | 240 | 11.3% | 8.7% | 3.6% | 8.5% | 2.1% |
| | 60-69歲 | 177 | 6.1% | 7.6% | 5.4% | 3.6% | 2.9% |
| | 70歲以上 | 139 | 2.9% | 2.6% | 1.1% | 1.0% | 3.8% |
| 年齡別 | 20-39歲 | 430 | 12.8% | 7.0% | 6.5% | 3.4% | 4.9% |
| | 40歲以上 | 802 | 8.4% | 8.0% | 3.9% | 4.4% | 2.8% |
| 教育程度 | 小學及以下 | 146 | 2.7% | 3.5% | 0.6% | 0.8% | 1.4% |
| | 初中、國中 | 177 | 4.8% | 7.2% | 7.3% | 6.1% | 1.2% |
| | 高中、高職 | 363 | 8.8% | 4.6% | 5.0% | 3.2% | 3.3% |
| | 專科 | 149 | 12.9% | 12.5% | 2.6% | 7.9% | 11.4% |
| | 大學及以上 | 395 | 15.6% | 11.0% | 6.2% | 4.0% | 3.1% |
| | 未回答 | 2 | - | - | - | - | - |
| 政黨傾向 | 民進黨 | 467 | 9.6% | 3.6% | 3.7% | 1.6% | 3.7% |
| | 國民黨 | 124 | 14.5% | 11.0% | 6.8% | 11.4% | 2.2% |
| | 台灣民眾黨 | 172 | 13.7% | 20.4% | 6.4% | 10.6% | 5.7% |
| | 時代力量 | 89 | 24.6% | 9.1% | 14.1% | 3.0% | 1.7% |
| | 台灣基進 | 52 | 13.6% | 9.5% | 10.8% | - | 2.3% |
| | 不偏任何黨 | 252 | 3.5% | 6.2% | 2.5% | 4.2% | 3.1% |
| | 其他政黨 | 9 | 2.5% | 18.9% | - | 2.5% | 9.6% |
| | 未表態 | 67 | 1.1% | 6.0% | - | 0.6% | 3.8% |

民眾認為防疫有功的部會首長應予留任

■ 留任 ■ 更換



將民眾希望各首長留任的比例以及更換的比例換算為留任值，
留任值大於0表示民眾希望該首長留任的比例高於更換的比例
留任值越大表示民眾越希望該名首長留任
前三名分別為：衛福部長陳時中、交通部長林佳龍、經濟部長沈榮津



留任值=最需要留任*100-最需要更換*100

簡報結束，敬請指教



民意調查聯絡人：吳世昌

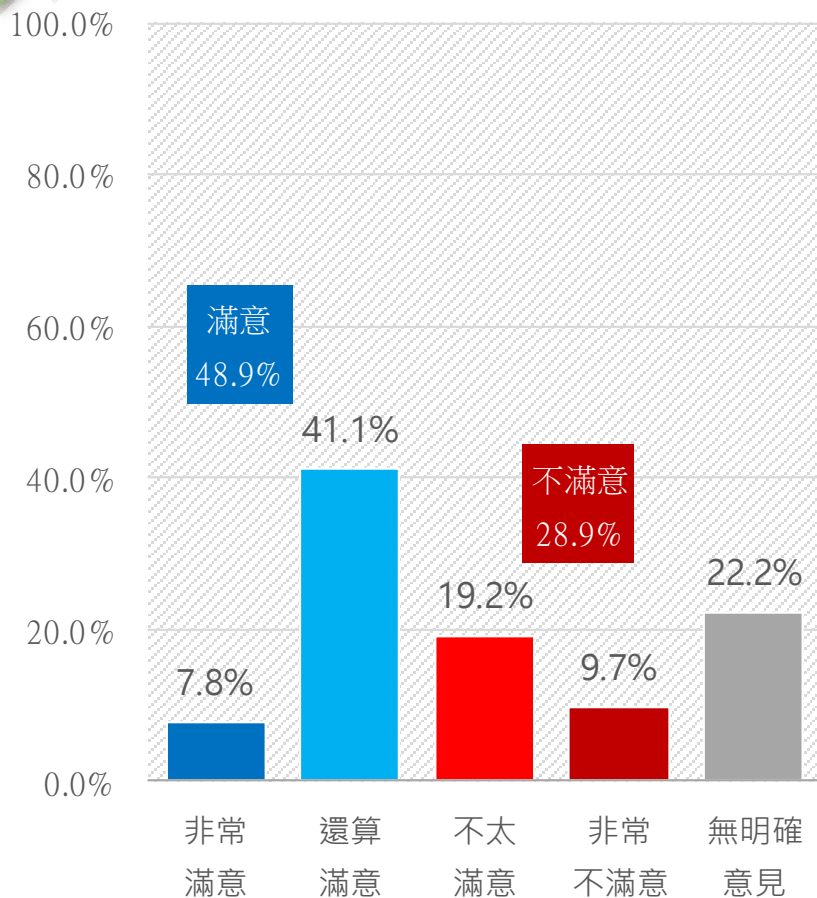
電話：02-2747-1331

網址：www.polls.com.tw

地址：台北市信義區基隆路一段159號12樓

附件-各部會首長滿意度 及交叉分析表

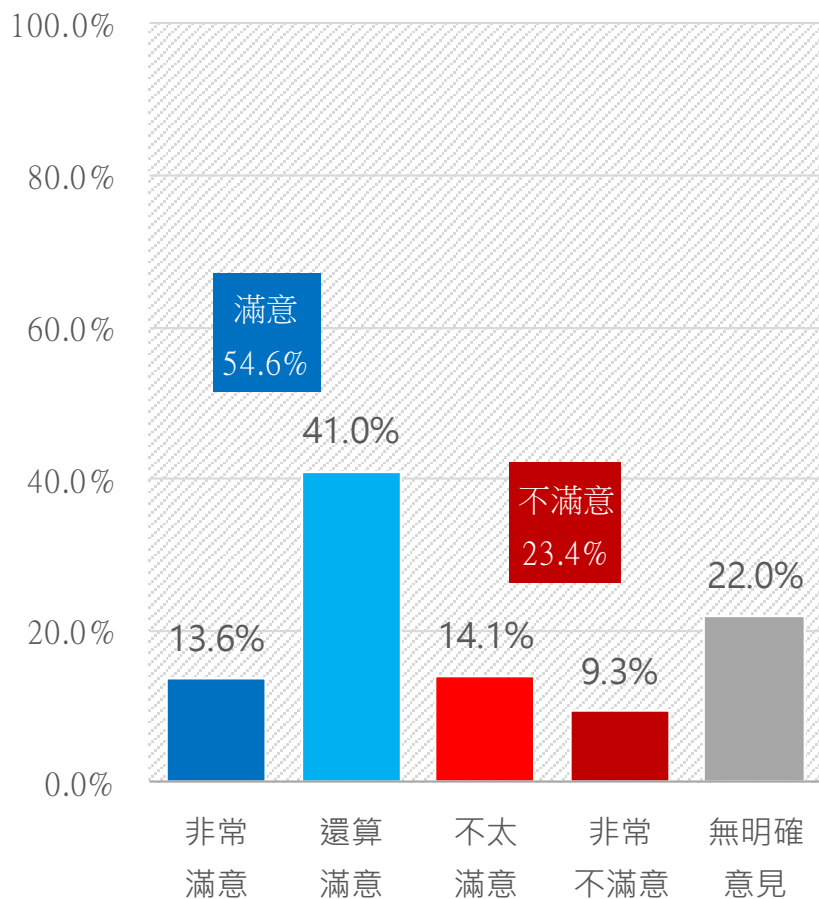
內政部長徐國勇滿意度：滿意48.9%、不滿意28.9%



題目：整體來說，請問您對現任內政部長徐國勇的表現感到滿不滿意？

| | | 樣本數 | 滿意 | 不滿意 | 無明確意見 |
|------|--------|-------|-------|-------|-------|
| 總計 | | 1075 | 48.9% | 28.9% | 22.2% |
| 區域別 | 北北基 | 325 | 49.7% | 32.8% | 17.6% |
| | 桃竹苗 | 169 | 43.3% | 33.1% | 23.6% |
| | 中彰投 | 207 | 47.0% | 26.2% | 26.9% |
| | 雲嘉南 | 155 | 51.6% | 22.6% | 25.8% |
| | 高屏澎 | 172 | 55.6% | 25.2% | 19.2% |
| | 宜花東 | 46 | 40.3% | 32.4% | 27.4% |
| 性別 | 男性 | 527 | 56.7% | 28.1% | 15.2% |
| | 女性 | 548 | 41.5% | 29.5% | 28.9% |
| 年齡 | 20-29歲 | 173 | 51.4% | 21.3% | 27.4% |
| | 30-39歲 | 198 | 45.3% | 30.2% | 24.5% |
| | 40-49歲 | 209 | 45.9% | 35.3% | 18.8% |
| | 50-59歲 | 202 | 45.6% | 38.4% | 16.0% |
| | 60-69歲 | 159 | 54.2% | 26.4% | 19.5% |
| | 70歲以上 | 134 | 55.0% | 15.2% | 29.9% |
| 年齡別 | 20-39歲 | 371 | 48.2% | 26.0% | 25.8% |
| | 40歲以上 | 704 | 49.4% | 30.3% | 20.3% |
| 教育程度 | 小學及以下 | 146 | 55.5% | 15.9% | 28.7% |
| | 初中、國甲 | 155 | 55.3% | 25.6% | 19.1% |
| | 高中、高職 | 329 | 48.9% | 28.5% | 22.6% |
| | 專科 | 113 | 37.3% | 44.5% | 18.3% |
| | 大學及以上 | 330 | 47.3% | 31.2% | 21.5% |
| | 未回答 | 2 | 43.6% | - | 56.4% |
| 政黨傾向 | 民進黨 | 435 | 73.2% | 11.2% | 15.6% |
| | 國民黨 | 99 | 23.5% | 57.7% | 18.7% |
| | 台灣民眾黨 | 124 | 31.0% | 56.5% | 12.5% |
| | 時代力量 | 74 | 53.9% | 28.2% | 18.0% |
| | 台灣基進 | 46 | 54.5% | 17.5% | 28.1% |
| | 不偏任何黨 | 224 | 27.9% | 35.2% | 37.0% |
| | 其他政黨 | 9 | 8.4% | 46.0% | 45.5% |
| 未表態 | 63 | 28.5% | 34.9% | 36.6% | |

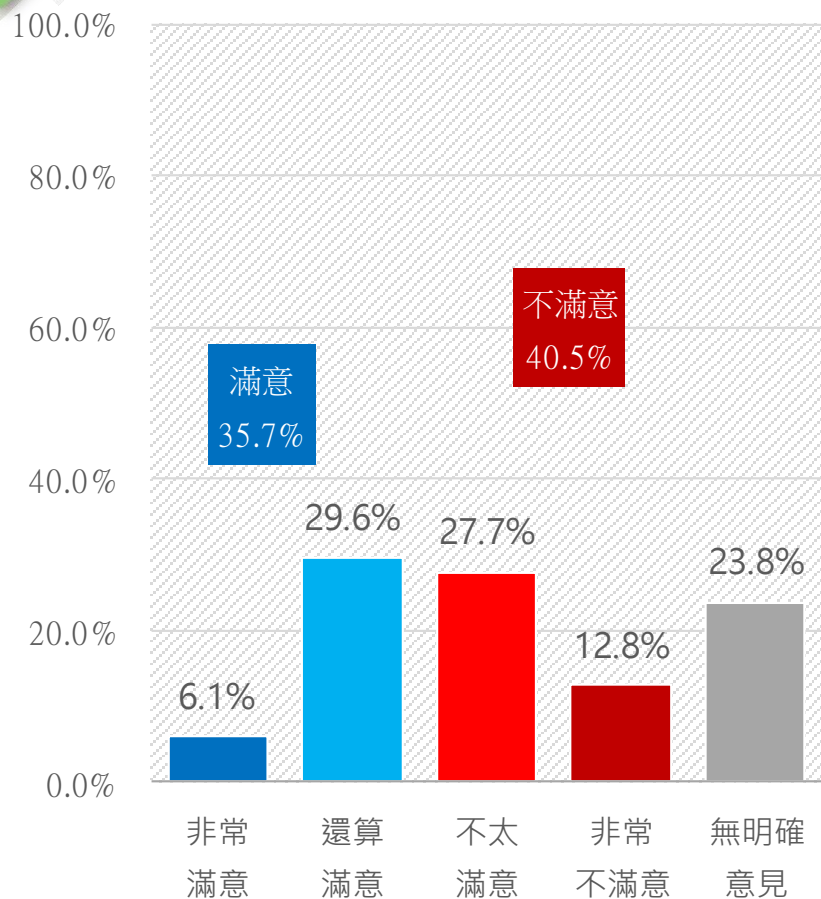
外交部長吳釗燮滿意度：滿意54.6%、不滿意23.4%



題目：整體來說，請問您對現任外交部長吳釗燮的表現感到滿不滿意嗎？

| | | 樣本數 | 滿意 | 不滿意 | 無明確意見 |
|------|--------|------|--------|-------|-------|
| 總計 | | 1075 | 54.6% | 23.4% | 22.0% |
| 區域別 | 北北基 | 325 | 53.6% | 27.4% | 19.0% |
| | 桃竹苗 | 169 | 53.1% | 22.7% | 24.2% |
| | 中彰投 | 207 | 57.9% | 23.0% | 19.1% |
| | 雲嘉南 | 155 | 60.3% | 14.1% | 25.7% |
| | 高屏澎 | 172 | 51.8% | 25.7% | 22.5% |
| | 宜花東 | 46 | 44.6% | 21.9% | 33.6% |
| 性別 | 男性 | 527 | 61.0% | 22.8% | 16.3% |
| | 女性 | 548 | 48.5% | 24.0% | 27.5% |
| 年齡 | 20-29歲 | 173 | 60.1% | 12.6% | 27.2% |
| | 30-39歲 | 198 | 62.9% | 20.1% | 16.9% |
| | 40-49歲 | 209 | 51.0% | 31.1% | 17.9% |
| | 50-59歲 | 202 | 45.8% | 34.0% | 20.1% |
| | 60-69歲 | 159 | 58.8% | 24.7% | 16.5% |
| | 70歲以上 | 134 | 49.1% | 12.3% | 38.5% |
| 年齡別 | 20-39歲 | 371 | 61.6% | 16.7% | 21.7% |
| | 40歲以上 | 704 | 50.9% | 26.9% | 22.1% |
| 教育程度 | 小學及以下 | 146 | 48.3% | 15.2% | 36.6% |
| | 初中、國甲 | 155 | 53.9% | 21.5% | 24.6% |
| | 高中、高職 | 329 | 52.2% | 23.9% | 23.9% |
| | 專科 | 113 | 51.7% | 34.4% | 13.9% |
| | 大學及以上 | 330 | 60.9% | 23.8% | 15.3% |
| | 未回答 | 2 | 100.0% | - | - |
| 政黨傾向 | 民進黨 | 435 | 72.9% | 10.2% | 16.8% |
| | 國民黨 | 99 | 21.4% | 61.0% | 17.6% |
| | 台灣民眾黨 | 124 | 41.8% | 44.8% | 13.3% |
| | 時代力量 | 74 | 76.6% | 19.7% | 3.7% |
| | 台灣基進 | 46 | 78.7% | 1.4% | 19.9% |
| | 不偏任何黨 | 224 | 35.8% | 24.3% | 39.9% |
| | 其他政黨 | 9 | 57.6% | 25.9% | 16.5% |
| | 未表態 | 63 | 28.7% | 29.7% | 41.7% |

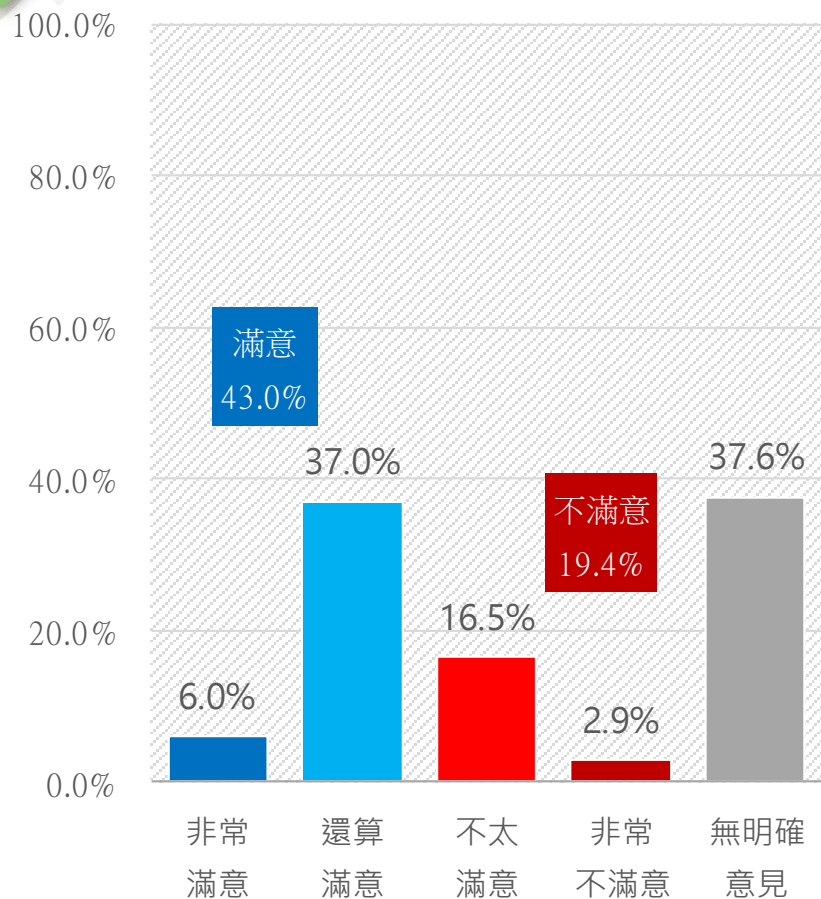
國防部長嚴德發滿意度：滿意35.7%、不滿意40.5%



題目：整體來說，請問您對現任國防部長嚴德發的表現感到滿不滿意？

| | | 樣本數 | 滿意 | 不滿意 | 無明確意見 |
|------|--------|------|-------|-------|--------|
| 總計 | | 1075 | 35.7% | 40.5% | 23.8% |
| 區域別 | 北北基 | 325 | 33.5% | 45.2% | 21.3% |
| | 桃竹苗 | 169 | 29.1% | 41.1% | 29.8% |
| | 中彰投 | 207 | 37.6% | 38.1% | 24.2% |
| | 雲嘉南 | 155 | 42.4% | 31.5% | 26.1% |
| | 高屏澎 | 172 | 39.5% | 39.1% | 21.3% |
| | 宜花東 | 46 | 29.8% | 51.2% | 18.9% |
| 性別 | 男性 | 527 | 45.5% | 37.9% | 16.7% |
| | 女性 | 548 | 26.3% | 43.1% | 30.7% |
| 年齡 | 20-29歲 | 173 | 43.1% | 33.5% | 23.4% |
| | 30-39歲 | 198 | 39.3% | 45.0% | 15.7% |
| | 40-49歲 | 209 | 30.3% | 52.0% | 17.7% |
| | 50-59歲 | 202 | 29.7% | 49.7% | 20.6% |
| | 60-69歲 | 159 | 33.6% | 34.7% | 31.6% |
| | 70歲以上 | 134 | 40.7% | 18.0% | 41.4% |
| 年齡別 | 20-39歲 | 371 | 41.1% | 39.6% | 19.3% |
| | 40歲以上 | 704 | 32.9% | 41.0% | 26.2% |
| 教育程度 | 小學及以下 | 146 | 38.2% | 19.4% | 42.5% |
| | 初中、國甲 | 155 | 39.3% | 30.6% | 30.1% |
| | 高中、高職 | 329 | 38.0% | 40.0% | 22.1% |
| | 專科 | 113 | 31.7% | 54.5% | 13.8% |
| | 大學及以上 | 330 | 32.3% | 50.5% | 17.2% |
| | 未回答 | 2 | - | - | 100.0% |
| 政黨傾向 | 民進黨 | 435 | 51.6% | 28.5% | 19.8% |
| | 國民黨 | 99 | 18.9% | 62.8% | 18.2% |
| | 台灣民眾黨 | 124 | 23.4% | 66.6% | 10.0% |
| | 時代力量 | 74 | 34.7% | 51.5% | 13.8% |
| | 台灣基進 | 46 | 33.9% | 48.7% | 17.4% |
| | 不偏任何黨 | 224 | 22.5% | 39.5% | 38.1% |
| | 其他政黨 | 9 | 23.4% | 31.5% | 45.1% |
| | 未表態 | 63 | 27.8% | 23.1% | 49.1% |

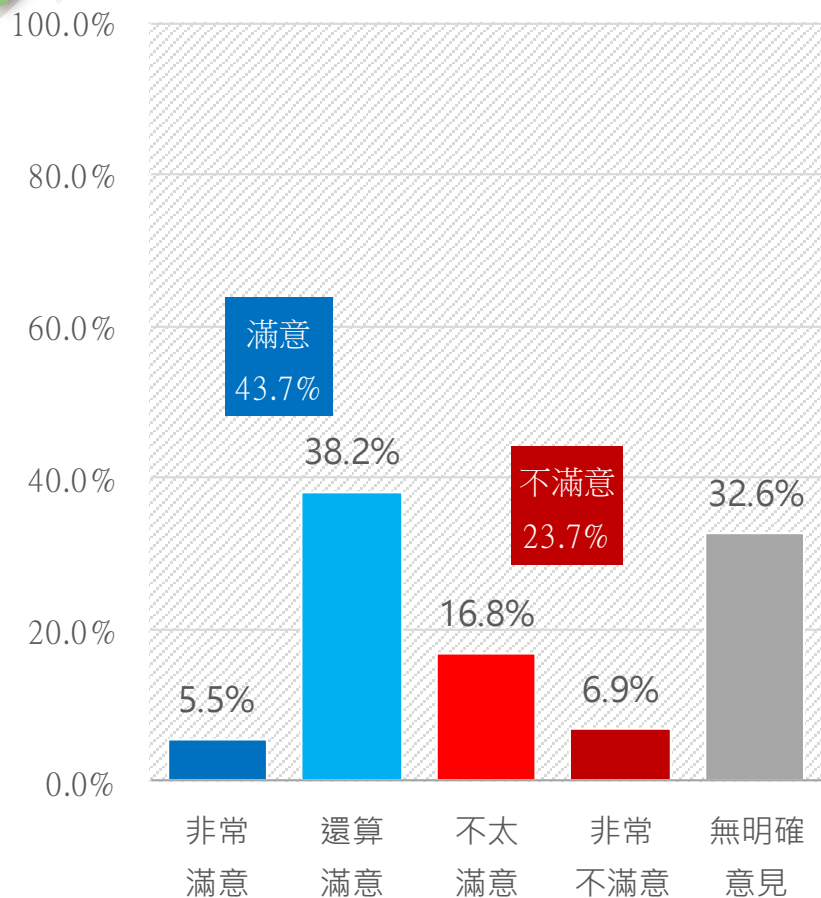
財政部長蘇建榮滿意度：滿意43.0%、不滿意19.4%



題目：整體來說，請問您對現任財政部長蘇建榮的表現感到滿不滿意？

| | | 樣本數 | 滿意 | 不滿意 | 無明確意見 |
|-------------|--------|------|-------|-------|-------|
| 總計 | | 1075 | 43.0% | 19.4% | 37.6% |
| 區域別 | 北北基 | 325 | 43.9% | 21.0% | 35.0% |
| | 桃竹苗 | 169 | 36.2% | 21.8% | 41.9% |
| | 中彰投 | 207 | 41.5% | 18.3% | 40.2% |
| | 雲嘉南 | 155 | 48.5% | 10.0% | 41.6% |
| | 高屏澎 | 172 | 45.4% | 20.0% | 34.6% |
| | 宜花東 | 46 | 41.4% | 31.7% | 26.9% |
| 性別 | 男性 | 527 | 53.6% | 14.6% | 31.7% |
| | 女性 | 548 | 32.8% | 23.9% | 43.3% |
| 年齡 | 20-29歲 | 173 | 48.0% | 15.0% | 37.0% |
| | 30-39歲 | 198 | 47.5% | 24.8% | 27.7% |
| | 40-49歲 | 209 | 44.6% | 24.6% | 30.8% |
| | 50-59歲 | 202 | 38.7% | 26.3% | 35.0% |
| | 60-69歲 | 159 | 38.0% | 13.7% | 48.2% |
| | 70歲以上 | 134 | 40.0% | 4.9% | 55.2% |
| 年齡別 | 20-39歲 | 371 | 47.7% | 20.3% | 32.0% |
| | 40歲以上 | 704 | 40.6% | 18.9% | 40.6% |
| 教育程度 | 小學及以下 | 146 | 35.1% | 7.7% | 57.2% |
| | 初中、國甲 | 155 | 44.4% | 15.3% | 40.3% |
| | 高中、高職 | 329 | 42.5% | 19.8% | 37.7% |
| | 專科 | 113 | 47.6% | 26.6% | 25.8% |
| | 大學及以上 | 330 | 45.1% | 23.2% | 31.6% |
| | 未回答 | 2 | - | 56.4% | 43.6% |
| 政黨傾向 | 民進黨 | 435 | 62.4% | 5.6% | 32.0% |
| | 國民黨 | 99 | 29.1% | 37.7% | 33.3% |
| | 台灣民眾黨 | 124 | 36.5% | 39.5% | 23.9% |
| | 時代力量 | 74 | 38.9% | 31.0% | 30.1% |
| | 台灣基進 | 46 | 48.3% | 14.7% | 37.0% |
| | 不偏任何黨 | 224 | 23.3% | 22.1% | 54.6% |
| | 其他政黨 | 9 | 40.3% | 20.6% | 39.2% |
| | 未表態 | 63 | 15.5% | 25.5% | 58.9% |

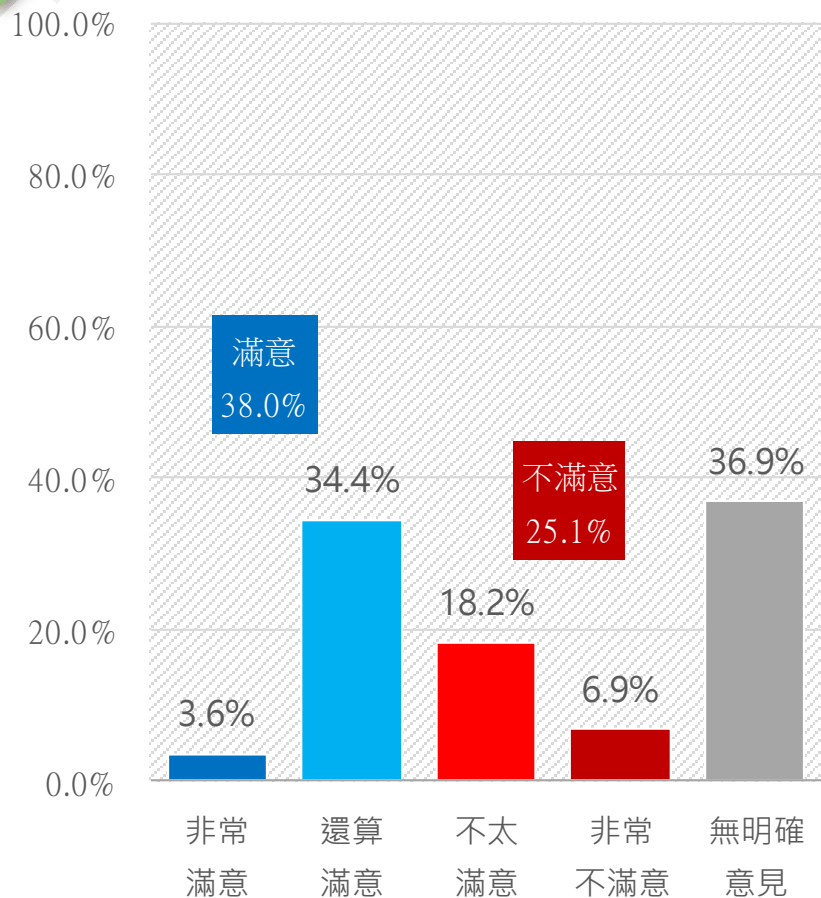
教育部長潘文忠滿意度：滿意43.7%、不滿意23.7%



題目：整體來說，請問您對現任教育部長潘文忠的表現感到滿不滿意？

| | | 樣本數 | 滿意 | 不滿意 | 無明確意見 |
|-------------|--------|------|-------|-------|-------|
| 總計 | | 1075 | 43.7% | 23.7% | 32.6% |
| 區域別 | 北北基 | 325 | 42.8% | 24.7% | 32.5% |
| | 桃竹苗 | 169 | 41.4% | 22.9% | 35.8% |
| | 中彰投 | 207 | 40.9% | 26.0% | 33.1% |
| | 雲嘉南 | 155 | 48.4% | 17.1% | 34.5% |
| | 高屏澎 | 172 | 47.7% | 24.5% | 27.8% |
| | 宜花東 | 46 | 39.9% | 29.1% | 31.1% |
| 性別 | 男性 | 527 | 51.1% | 19.2% | 29.7% |
| | 女性 | 548 | 36.6% | 28.0% | 35.4% |
| 年齡 | 20-29歲 | 173 | 42.6% | 30.0% | 27.4% |
| | 30-39歲 | 198 | 55.5% | 22.1% | 22.3% |
| | 40-49歲 | 209 | 44.5% | 27.0% | 28.7% |
| | 50-59歲 | 202 | 38.3% | 29.8% | 31.8% |
| | 60-69歲 | 159 | 39.6% | 20.0% | 40.4% |
| | 70歲以上 | 134 | 39.5% | 8.0% | 52.5% |
| 年齡別 | 20-39歲 | 371 | 49.5% | 25.8% | 24.7% |
| | 40歲以上 | 704 | 40.6% | 22.7% | 36.8% |
| 教育程度 | 小學及以下 | 146 | 33.3% | 11.8% | 55.0% |
| | 初中、國中 | 155 | 36.1% | 20.9% | 42.9% |
| | 高中、高職 | 329 | 48.4% | 19.0% | 32.5% |
| | 專科 | 113 | 43.7% | 37.5% | 18.8% |
| | 大學及以上 | 330 | 47.0% | 30.1% | 22.8% |
| | 未回答 | 2 | 43.6% | 56.4% | - |
| 政黨傾向 | 民進黨 | 435 | 57.4% | 13.4% | 29.2% |
| | 國民黨 | 99 | 29.5% | 44.1% | 26.3% |
| | 台灣民眾黨 | 124 | 37.2% | 46.9% | 15.9% |
| | 時代力量 | 74 | 45.5% | 29.1% | 25.4% |
| | 台灣基進 | 46 | 53.5% | 25.1% | 21.3% |
| | 不偏任何黨 | 224 | 31.2% | 18.0% | 50.8% |
| | 其他政黨 | 9 | 30.4% | 28.7% | 40.9% |
| | 未表態 | 63 | 20.8% | 29.5% | 49.7% |

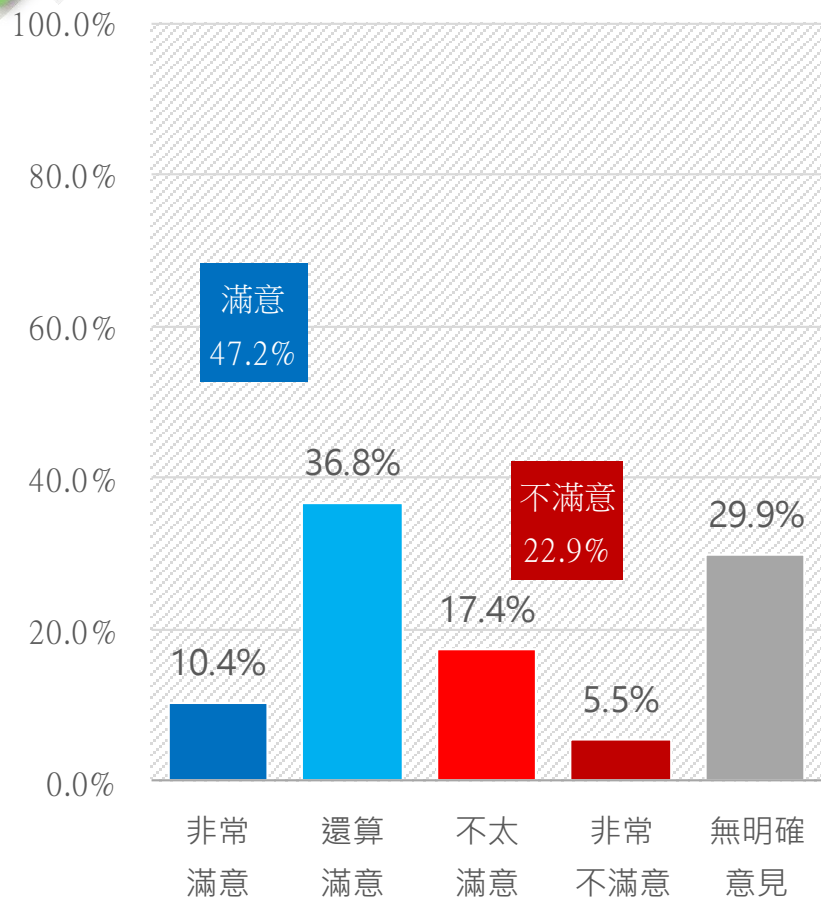
法務部長蔡清祥滿意度：滿意38.0%、不滿意25.1%



題目：整體來說，請問您對現任法務部長蔡清祥的表現感到滿不滿意？

| | | 樣本數 | 滿意 | 不滿意 | 無明確意見 |
|-------------|--------|-------------|--------------|--------------|--------------|
| 總計 | | 1075 | 38.0% | 25.1% | 36.9% |
| 區域別 | 北北基 | 325 | 36.4% | 27.4% | 36.3% |
| | 桃竹苗 | 169 | 35.8% | 28.7% | 35.5% |
| | 中彰投 | 207 | 39.9% | 21.0% | 39.2% |
| | 雲嘉南 | 155 | 38.3% | 21.6% | 40.1% |
| | 高屏澎 | 172 | 44.0% | 22.9% | 33.1% |
| | 宜花東 | 46 | 27.0% | 34.4% | 38.7% |
| 性別 | 男性 | 527 | 44.7% | 25.0% | 30.4% |
| | 女性 | 548 | 31.6% | 25.3% | 43.1% |
| 年齡 | 20-29歲 | 173 | 50.3% | 14.5% | 35.2% |
| | 30-39歲 | 198 | 38.4% | 34.7% | 26.8% |
| | 40-49歲 | 209 | 34.3% | 30.3% | 35.3% |
| | 50-59歲 | 202 | 37.3% | 29.2% | 33.5% |
| | 60-69歲 | 159 | 34.3% | 24.1% | 41.7% |
| | 70歲以上 | 134 | 32.9% | 11.5% | 55.6% |
| 年齡別 | 20-39歲 | 371 | 44.0% | 25.2% | 30.7% |
| | 40歲以上 | 704 | 34.9% | 25.0% | 40.1% |
| 教育程度 | 小學及以下 | 146 | 29.3% | 11.7% | 58.9% |
| | 初中、國甲 | 155 | 44.6% | 20.1% | 35.4% |
| | 高中、高職 | 329 | 37.1% | 27.3% | 35.7% |
| | 專科 | 113 | 39.5% | 35.8% | 24.7% |
| | 大學及以上 | 330 | 39.6% | 27.4% | 33.1% |
| | 未回答 | 2 | - | 56.4% | 43.6% |
| 政黨傾向 | 民進黨 | 435 | 51.7% | 15.5% | 32.8% |
| | 國民黨 | 99 | 27.0% | 38.3% | 34.7% |
| | 台灣民眾黨 | 124 | 27.8% | 50.0% | 22.3% |
| | 時代力量 | 74 | 43.2% | 32.9% | 23.9% |
| | 台灣基進 | 46 | 45.4% | 24.1% | 30.5% |
| | 不偏任何黨 | 224 | 24.3% | 22.9% | 52.7% |
| | 其他政黨 | 9 | 32.3% | 34.3% | 33.4% |
| | 未表態 | 63 | 19.6% | 19.5% | 60.8% |

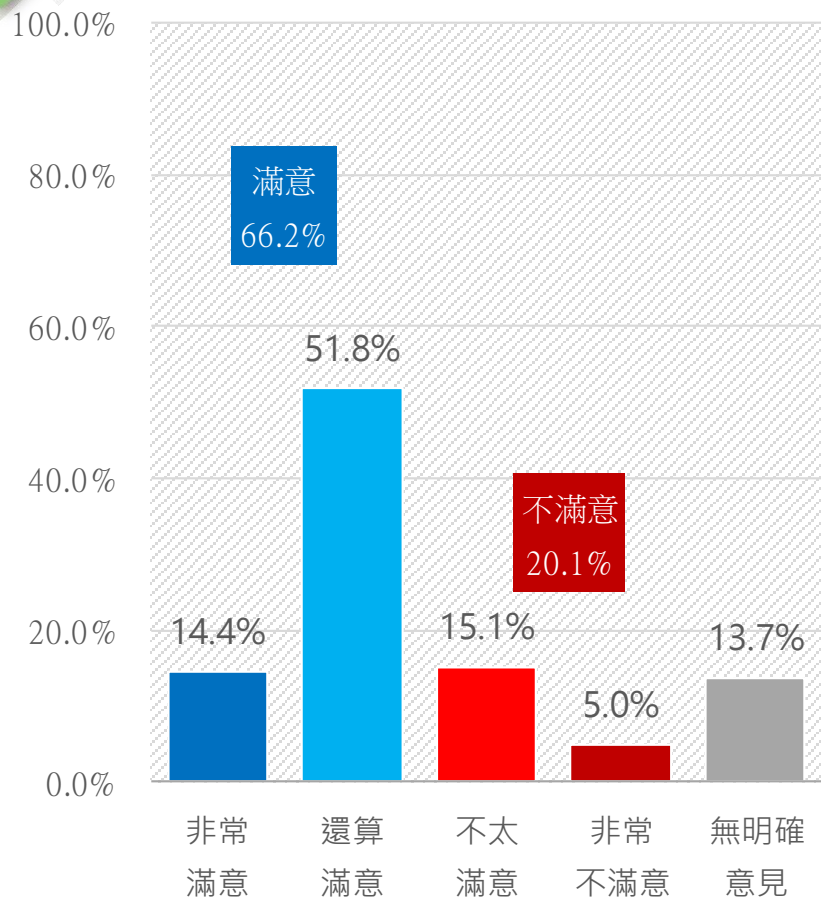
經濟部長沈榮津滿意度：滿意47.2%、不滿意22.9%



題目：整體來說，請問您對現任經濟部長沈榮津的表現感到滿不滿意？

| | | 樣本數 | 滿意 | 不滿意 | 無明確意見 |
|------|--------|------|-------|-------|-------|
| 總計 | | 1075 | 47.2% | 22.9% | 29.9% |
| 區域別 | 北北基 | 325 | 43.7% | 27.8% | 28.4% |
| | 桃竹苗 | 169 | 38.5% | 25.1% | 36.3% |
| | 中彰投 | 207 | 48.5% | 25.4% | 26.1% |
| | 雲嘉南 | 155 | 59.3% | 11.1% | 29.5% |
| | 高屏澎 | 172 | 51.3% | 20.5% | 28.1% |
| | 宜花東 | 46 | 40.7% | 16.9% | 42.5% |
| 性別 | 男性 | 527 | 55.6% | 21.6% | 22.8% |
| | 女性 | 548 | 39.0% | 24.2% | 36.8% |
| 年齡 | 20-29歲 | 173 | 54.5% | 13.7% | 31.8% |
| | 30-39歲 | 198 | 45.4% | 32.2% | 22.5% |
| | 40-49歲 | 209 | 44.8% | 26.6% | 28.6% |
| | 50-59歲 | 202 | 44.4% | 31.6% | 24.1% |
| | 60-69歲 | 159 | 48.0% | 18.9% | 33.2% |
| | 70歲以上 | 134 | 47.3% | 7.1% | 45.5% |
| 年齡別 | 20-39歲 | 371 | 49.6% | 23.6% | 26.8% |
| | 40歲以上 | 704 | 45.9% | 22.5% | 31.6% |
| 教育程度 | 小學及以下 | 146 | 40.5% | 10.5% | 49.1% |
| | 初中、國甲 | 155 | 47.3% | 22.1% | 30.6% |
| | 高中、高職 | 329 | 48.2% | 21.9% | 29.9% |
| | 專科 | 113 | 47.7% | 34.7% | 17.7% |
| | 大學及以上 | 330 | 49.2% | 25.4% | 25.3% |
| | 未回答 | 2 | - | 56.4% | 43.6% |
| 政黨傾向 | 民進黨 | 435 | 64.7% | 10.9% | 24.5% |
| | 國民黨 | 99 | 27.5% | 46.9% | 25.7% |
| | 台灣民眾黨 | 124 | 35.9% | 43.5% | 20.6% |
| | 時代力量 | 74 | 65.3% | 19.2% | 15.6% |
| | 台灣基進 | 46 | 59.8% | 14.5% | 25.7% |
| | 不偏任何黨 | 224 | 26.3% | 26.4% | 47.2% |
| | 其他政黨 | 9 | 34.0% | 26.6% | 39.3% |
| | 未表態 | 63 | 24.8% | 25.5% | 49.8% |

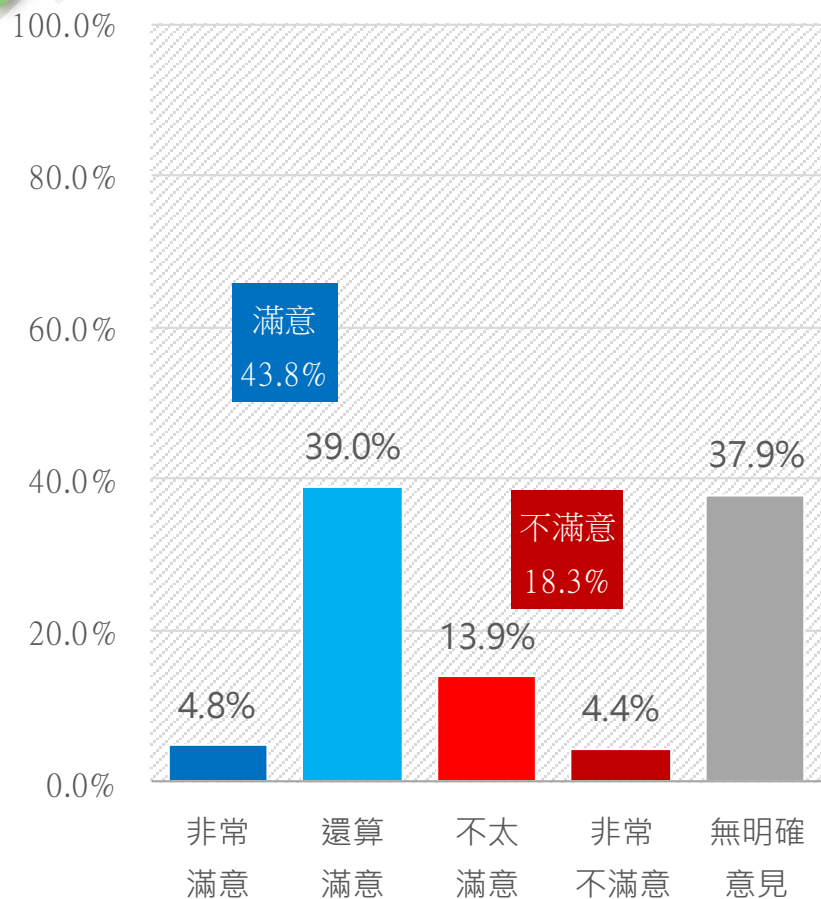
交通部長林佳龍滿意度：滿意66.2%、不滿意20.1%



題目：整體來說，請問您對現任交通部長林佳龍的表現感到滿不滿意？

| | | 樣本數 | 滿意 | 不滿意 | 無明確意見 |
|------|--------|------|--------|-------|-------|
| 總計 | | 1075 | 66.2% | 20.1% | 13.7% |
| 區域別 | 北北基 | 325 | 65.6% | 24.4% | 9.9% |
| | 桃竹苗 | 169 | 59.4% | 22.3% | 18.3% |
| | 中彰投 | 207 | 68.6% | 19.5% | 11.9% |
| | 雲嘉南 | 155 | 73.2% | 9.5% | 17.3% |
| | 高屏澎 | 172 | 66.4% | 18.8% | 14.7% |
| | 宜花東 | 46 | 60.0% | 24.4% | 15.6% |
| 性別 | 男性 | 527 | 69.2% | 20.6% | 10.2% |
| | 女性 | 548 | 63.4% | 19.7% | 17.1% |
| 年齡 | 20-29歲 | 173 | 63.7% | 17.3% | 19.0% |
| | 30-39歲 | 198 | 63.5% | 22.7% | 13.9% |
| | 40-49歲 | 209 | 62.4% | 26.1% | 11.5% |
| | 50-59歲 | 202 | 66.6% | 24.0% | 9.5% |
| | 60-69歲 | 159 | 73.9% | 14.2% | 12.0% |
| | 70歲以上 | 134 | 70.0% | 11.8% | 18.3% |
| 年齡別 | 20-39歲 | 371 | 63.6% | 20.1% | 16.3% |
| | 40歲以上 | 704 | 67.6% | 20.1% | 12.3% |
| 教育程度 | 小學及以下 | 146 | 76.9% | 7.6% | 15.5% |
| | 初中、國中 | 155 | 75.5% | 11.4% | 13.2% |
| | 高中、高職 | 329 | 63.1% | 22.2% | 14.7% |
| | 專科 | 113 | 61.4% | 29.1% | 9.5% |
| | 大學及以上 | 330 | 61.7% | 24.1% | 13.6% |
| | 未回答 | 2 | 100.0% | - | - |
| 政黨傾向 | 民進黨 | 435 | 86.9% | 7.3% | 5.9% |
| | 國民黨 | 99 | 45.3% | 47.9% | 6.8% |
| | 台灣民眾黨 | 124 | 54.7% | 35.8% | 9.5% |
| | 時代力量 | 74 | 66.4% | 26.6% | 7.1% |
| | 台灣基進 | 46 | 76.4% | 8.1% | 15.4% |
| | 不偏任何黨 | 224 | 43.8% | 25.6% | 30.5% |
| | 其他政黨 | 9 | 47.9% | 27.4% | 24.8% |
| | 未表態 | 63 | 53.7% | 14.6% | 31.7% |

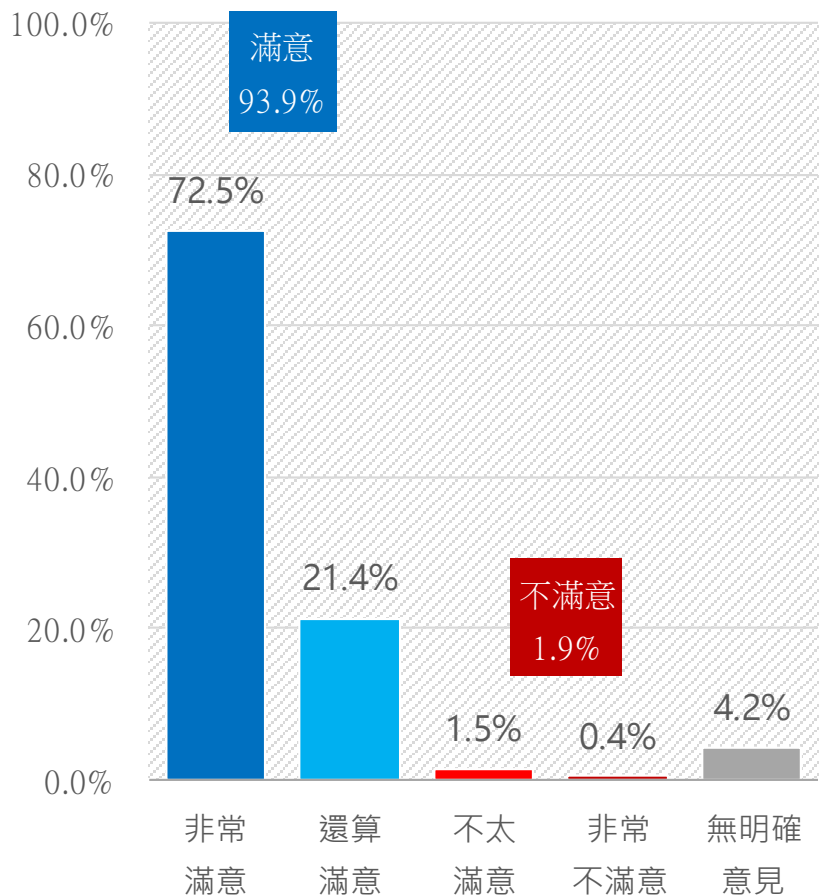
勞動部長許銘春滿意度：滿意43.8%、不滿意18.3%



題目：整體來說，請問您對現任勞動部長許銘春的表现感到滿不滿意？

| | | 樣本數 | 滿意 | 不滿意 | 無明確意見 |
|------|--------|------|-------|-------|--------|
| 總計 | | 1075 | 43.8% | 18.3% | 37.9% |
| 區域別 | 北北基 | 325 | 42.5% | 20.6% | 36.9% |
| | 桃竹苗 | 169 | 38.0% | 16.9% | 45.1% |
| | 中彰投 | 207 | 44.9% | 19.9% | 35.2% |
| | 雲嘉南 | 155 | 50.0% | 12.8% | 37.3% |
| | 高屏澎 | 172 | 46.0% | 19.2% | 34.8% |
| | 宜花東 | 46 | 38.7% | 16.1% | 45.2% |
| 性別 | 男性 | 527 | 47.0% | 20.4% | 32.6% |
| | 女性 | 548 | 40.6% | 16.4% | 43.0% |
| 年齡 | 20-29歲 | 173 | 54.0% | 9.9% | 36.1% |
| | 30-39歲 | 198 | 55.9% | 21.9% | 22.3% |
| | 40-49歲 | 209 | 43.4% | 22.6% | 34.0% |
| | 50-59歲 | 202 | 40.6% | 27.1% | 32.3% |
| | 60-69歲 | 159 | 30.7% | 18.2% | 51.1% |
| | 70歲以上 | 134 | 33.5% | 4.2% | 62.3% |
| 年齡別 | 20-39歲 | 371 | 54.9% | 16.3% | 28.8% |
| | 40歲以上 | 704 | 37.8% | 19.4% | 42.7% |
| 教育程度 | 小學及以下 | 146 | 31.5% | 4.6% | 63.8% |
| | 初中、國甲 | 155 | 41.8% | 17.7% | 40.4% |
| | 高中、高職 | 329 | 47.4% | 15.3% | 37.3% |
| | 專科 | 113 | 45.2% | 29.3% | 25.5% |
| | 大學及以上 | 330 | 46.2% | 24.0% | 29.8% |
| | 未回答 | 2 | - | - | 100.0% |
| 政黨傾向 | 民進黨 | 435 | 58.4% | 9.4% | 32.2% |
| | 國民黨 | 99 | 28.4% | 36.3% | 35.2% |
| | 台灣民眾黨 | 124 | 35.8% | 44.4% | 19.8% |
| | 時代力量 | 74 | 59.8% | 14.5% | 25.7% |
| | 台灣基進 | 46 | 55.3% | 10.3% | 34.4% |
| | 不偏任何黨 | 224 | 25.9% | 16.2% | 57.9% |
| | 其他政黨 | 9 | 25.4% | 17.3% | 57.3% |
| | 未表態 | 63 | 21.2% | 18.4% | 60.4% |

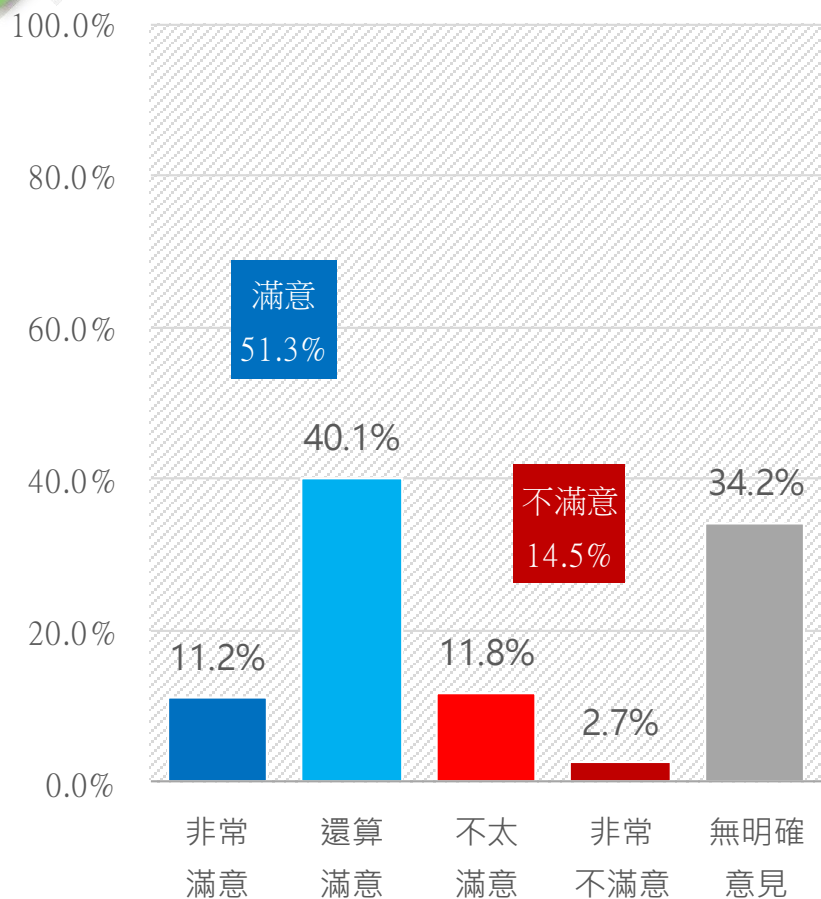
衛福部長陳時中滿意度：滿意93.9%、不滿意1.9%



題目：整體來說，請問您對現任衛生福利部長陳時中的表現感到滿不滿意？

| | | 樣本數 | 滿意 | 不滿意 | 無明確意見 |
|------|--------|------|--------|------|-------|
| 總計 | | 1075 | 93.9% | 1.9% | 4.2% |
| 區域別 | 北北基 | 325 | 93.4% | 2.9% | 3.8% |
| | 桃竹苗 | 169 | 92.2% | 1.5% | 6.3% |
| | 中彰投 | 207 | 95.5% | 0.5% | 4.1% |
| | 雲嘉南 | 155 | 92.1% | 0.8% | 7.1% |
| | 高屏澎 | 172 | 95.6% | 2.7% | 1.7% |
| | 宜花東 | 46 | 95.6% | 4.4% | - |
| 性別 | 男性 | 527 | 95.8% | 1.1% | 3.2% |
| | 女性 | 548 | 92.0% | 2.7% | 5.2% |
| 年齡 | 20-29歲 | 173 | 93.2% | - | 6.8% |
| | 30-39歲 | 198 | 96.1% | 1.3% | 2.5% |
| | 40-49歲 | 209 | 95.4% | 1.9% | 2.7% |
| | 50-59歲 | 202 | 95.0% | 3.5% | 1.4% |
| | 60-69歲 | 159 | 93.9% | 3.6% | 2.5% |
| | 70歲以上 | 134 | 86.9% | 0.9% | 12.2% |
| 年齡別 | 20-39歲 | 371 | 94.8% | 0.7% | 4.5% |
| | 40歲以上 | 704 | 93.3% | 2.5% | 4.1% |
| 教育程度 | 小學及以下 | 146 | 87.9% | 1.4% | 10.7% |
| | 初中、國甲 | 155 | 96.5% | 0.5% | 3.0% |
| | 高中、高職 | 329 | 92.5% | 1.9% | 5.6% |
| | 專科 | 113 | 93.5% | 5.5% | 0.9% |
| | 大學及以上 | 330 | 96.7% | 1.6% | 1.7% |
| | 未回答 | 2 | 100.0% | - | - |
| 政黨傾向 | 民進黨 | 435 | 99.5% | 0.1% | 0.4% |
| | 國民黨 | 99 | 89.6% | 5.6% | 4.8% |
| | 台灣民眾黨 | 124 | 94.4% | 4.6% | 1.0% |
| | 時代力量 | 74 | 99.6% | 0.4% | - |
| | 台灣基進 | 46 | 100.0% | - | - |
| | 不偏任何黨 | 224 | 83.4% | 3.0% | 13.6% |
| | 其他政黨 | 9 | 94.7% | 5.4% | - |
| | 未表態 | 63 | 86.6% | 2.1% | 11.3% |

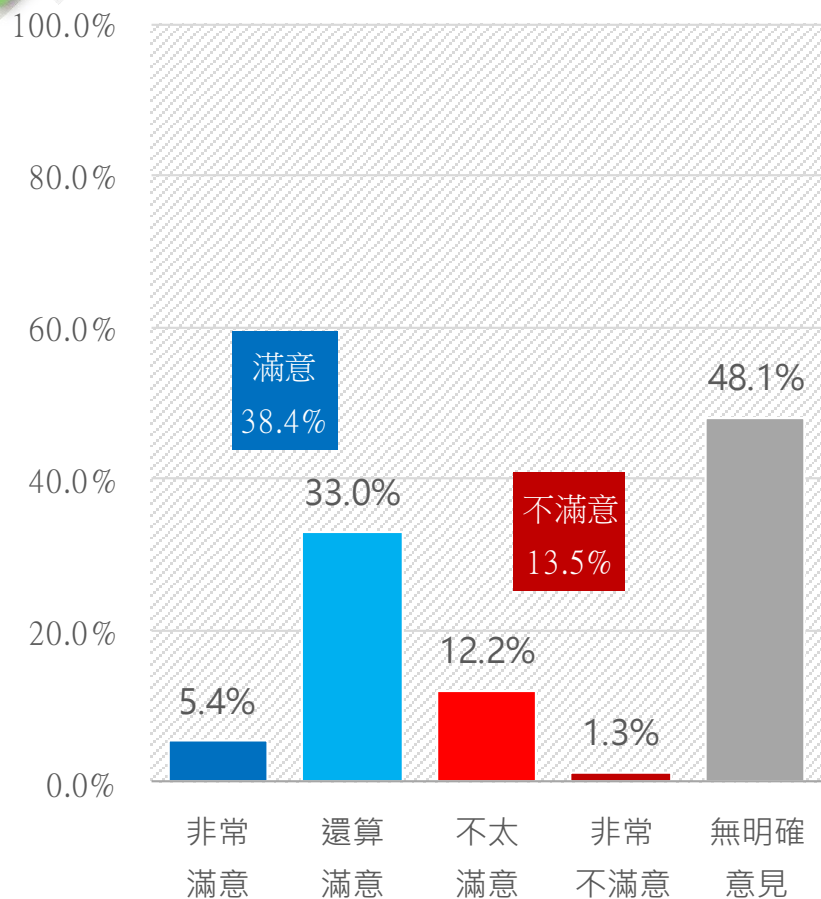
文化部長鄭麗君滿意度：滿意51.3%、不滿意14.5%



題目：整體來說，請問您對現任文化部長鄭麗君的表演感到滿不滿意？

| | | 樣本數 | 滿意 | 不滿意 | 無明確意見 |
|-------------|--------|-------------|--------------|--------------|--------------|
| 總計 | | 1075 | 51.3% | 14.5% | 34.2% |
| 區域別 | 北北基 | 325 | 52.1% | 17.1% | 30.8% |
| | 桃竹苗 | 169 | 45.8% | 13.6% | 40.7% |
| | 中彰投 | 207 | 51.3% | 14.5% | 34.1% |
| | 雲嘉南 | 155 | 57.4% | 8.2% | 34.4% |
| | 高屏澎 | 172 | 51.0% | 14.4% | 34.5% |
| | 宜花東 | 46 | 46.7% | 20.6% | 32.8% |
| 性別 | 男性 | 527 | 56.5% | 12.3% | 31.2% |
| | 女性 | 548 | 46.3% | 16.6% | 37.1% |
| 年齡 | 20-29歲 | 173 | 62.1% | 3.8% | 34.2% |
| | 30-39歲 | 198 | 51.0% | 18.7% | 30.3% |
| | 40-49歲 | 209 | 48.9% | 20.4% | 30.8% |
| | 50-59歲 | 202 | 50.8% | 18.9% | 30.2% |
| | 60-69歲 | 159 | 51.5% | 14.1% | 34.4% |
| | 70歲以上 | 134 | 42.3% | 6.7% | 51.0% |
| 年齡別 | 20-39歲 | 371 | 56.1% | 11.7% | 32.1% |
| | 40歲以上 | 704 | 48.8% | 15.9% | 35.3% |
| 教育程度 | 小學及以下 | 146 | 40.0% | 8.2% | 51.8% |
| | 初中、國甲 | 155 | 52.6% | 10.4% | 37.1% |
| | 高中、高職 | 329 | 49.3% | 15.6% | 35.0% |
| | 專科 | 113 | 48.9% | 23.7% | 27.5% |
| | 大學及以上 | 330 | 58.3% | 14.9% | 26.8% |
| | 未回答 | 2 | 100.0% | - | - |
| 政黨傾向 | 民進黨 | 435 | 63.9% | 7.2% | 28.9% |
| | 國民黨 | 99 | 37.1% | 34.6% | 27.7% |
| | 台灣民眾黨 | 124 | 52.2% | 21.5% | 26.4% |
| | 時代力量 | 74 | 73.1% | 10.4% | 16.4% |
| | 台灣基進 | 46 | 59.2% | 13.8% | 27.0% |
| | 不偏任何黨 | 224 | 32.7% | 14.7% | 52.6% |
| | 其他政黨 | 9 | 45.8% | 13.1% | 41.2% |
| | 未表態 | 63 | 20.1% | 23.6% | 56.2% |

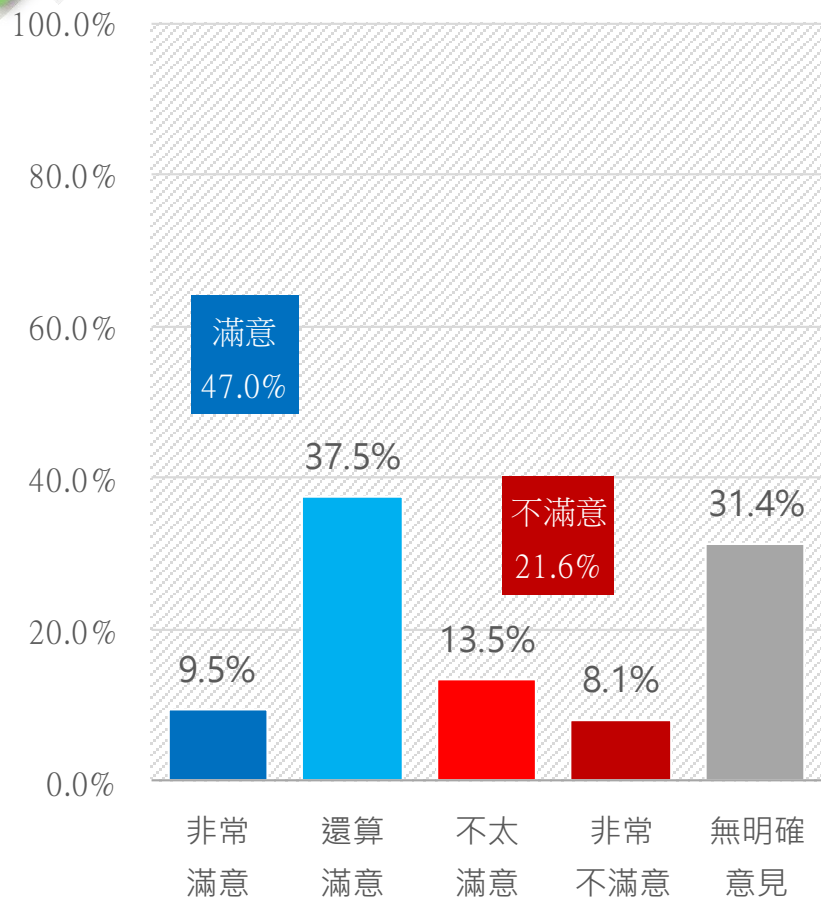
科技部長陳良基滿意度：滿意38.4%、不滿意13.5%



題目：整體來說，請問您對現任科技部長陳良基的表現感到滿不滿意？

| | | 樣本數 | 滿意 | 不滿意 | 無明確意見 |
|------|--------|------|-------|-------|--------|
| 總計 | | 1075 | 38.4% | 13.5% | 48.1% |
| 區域別 | 北北基 | 325 | 36.5% | 16.5% | 47.1% |
| | 桃竹苗 | 169 | 34.4% | 12.4% | 53.3% |
| | 中彰投 | 207 | 40.7% | 14.2% | 45.1% |
| | 雲嘉南 | 155 | 41.4% | 4.9% | 53.7% |
| | 高屏澎 | 172 | 41.0% | 17.2% | 41.7% |
| | 宜花東 | 46 | 37.1% | 7.1% | 55.7% |
| 性別 | 男性 | 527 | 47.5% | 11.1% | 41.5% |
| | 女性 | 548 | 29.6% | 15.8% | 54.6% |
| 年齡 | 20-29歲 | 173 | 47.1% | 11.1% | 41.7% |
| | 30-39歲 | 198 | 40.1% | 21.2% | 38.8% |
| | 40-49歲 | 209 | 38.6% | 15.7% | 45.7% |
| | 50-59歲 | 202 | 37.9% | 16.8% | 45.3% |
| | 60-69歲 | 159 | 34.5% | 8.6% | 56.9% |
| | 70歲以上 | 134 | 29.6% | 2.5% | 68.0% |
| 年齡別 | 20-39歲 | 371 | 43.4% | 16.5% | 40.2% |
| | 40歲以上 | 704 | 35.7% | 11.9% | 52.4% |
| 教育程度 | 小學及以下 | 146 | 26.5% | 6.6% | 66.8% |
| | 初中、國中 | 155 | 38.0% | 11.4% | 50.7% |
| | 高中、高職 | 329 | 36.1% | 12.1% | 51.8% |
| | 專科 | 113 | 42.6% | 25.9% | 31.5% |
| | 大學及以上 | 330 | 44.9% | 14.7% | 40.5% |
| | 未回答 | 2 | - | - | 100.0% |
| 政黨傾向 | 民進黨 | 435 | 49.8% | 4.7% | 45.5% |
| | 國民黨 | 99 | 29.5% | 31.7% | 38.8% |
| | 台灣民眾黨 | 124 | 31.0% | 37.4% | 31.7% |
| | 時代力量 | 74 | 47.8% | 20.4% | 31.7% |
| | 台灣基進 | 46 | 63.9% | 7.8% | 28.3% |
| | 不偏任何黨 | 224 | 22.4% | 6.5% | 71.1% |
| | 其他政黨 | 9 | 23.4% | 3.3% | 73.3% |
| | 未表態 | 63 | 16.8% | 20.7% | 62.4% |

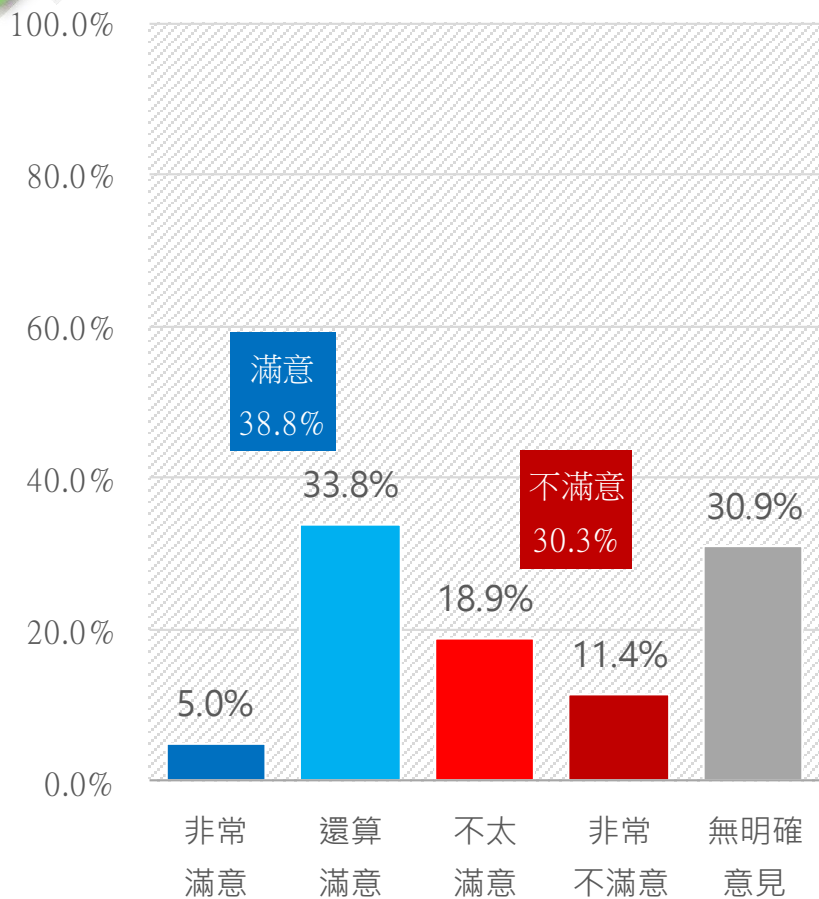
農委會主委陳吉仲滿意度：滿意47.0%、不滿意21.6%



題目：整體來說，請問您對現任農委會主委陳吉仲的表現感到滿不滿意？

| | | 樣本數 | 滿意 | 不滿意 | 無明確意見 |
|------|--------|------|-------|-------|--------|
| 總計 | | 1075 | 47.0% | 21.6% | 31.4% |
| 區域別 | 北北基 | 325 | 44.3% | 27.6% | 28.0% |
| | 桃竹苗 | 169 | 42.0% | 18.0% | 40.0% |
| | 中彰投 | 207 | 51.8% | 15.0% | 33.1% |
| | 雲嘉南 | 155 | 46.6% | 21.0% | 32.4% |
| | 高屏澎 | 172 | 52.8% | 22.9% | 24.4% |
| | 宜花東 | 46 | 42.1% | 20.2% | 37.7% |
| 性別 | 男性 | 527 | 55.4% | 19.2% | 25.4% |
| | 女性 | 548 | 39.0% | 24.0% | 37.1% |
| 年齡 | 20-29歲 | 173 | 54.6% | 7.4% | 37.9% |
| | 30-39歲 | 198 | 50.0% | 20.4% | 29.5% |
| | 40-49歲 | 209 | 41.6% | 27.9% | 30.5% |
| | 50-59歲 | 202 | 42.0% | 33.7% | 24.3% |
| | 60-69歲 | 159 | 47.7% | 21.0% | 31.4% |
| | 70歲以上 | 134 | 47.8% | 14.5% | 37.7% |
| 年齡別 | 20-39歲 | 371 | 52.1% | 14.4% | 33.4% |
| | 40歲以上 | 704 | 44.2% | 25.5% | 30.3% |
| 教育程度 | 小學及以下 | 146 | 46.8% | 14.0% | 39.1% |
| | 初中、國甲 | 155 | 50.8% | 16.4% | 32.9% |
| | 高中、高職 | 329 | 40.7% | 27.3% | 32.1% |
| | 專科 | 113 | 49.0% | 30.7% | 20.4% |
| | 大學及以上 | 330 | 51.2% | 18.9% | 29.9% |
| | 未回答 | 2 | - | - | 100.0% |
| 政黨傾向 | 民進黨 | 435 | 67.0% | 7.4% | 25.6% |
| | 國民黨 | 99 | 24.4% | 52.4% | 23.1% |
| | 台灣民眾黨 | 124 | 39.9% | 40.9% | 19.2% |
| | 時代力量 | 74 | 54.1% | 22.0% | 24.0% |
| | 台灣基進 | 46 | 55.6% | 7.2% | 37.3% |
| | 不偏任何黨 | 224 | 25.2% | 26.2% | 48.6% |
| | 其他政黨 | 9 | 25.2% | 22.8% | 51.9% |
| | 未表態 | 63 | 24.1% | 27.7% | 48.3% |

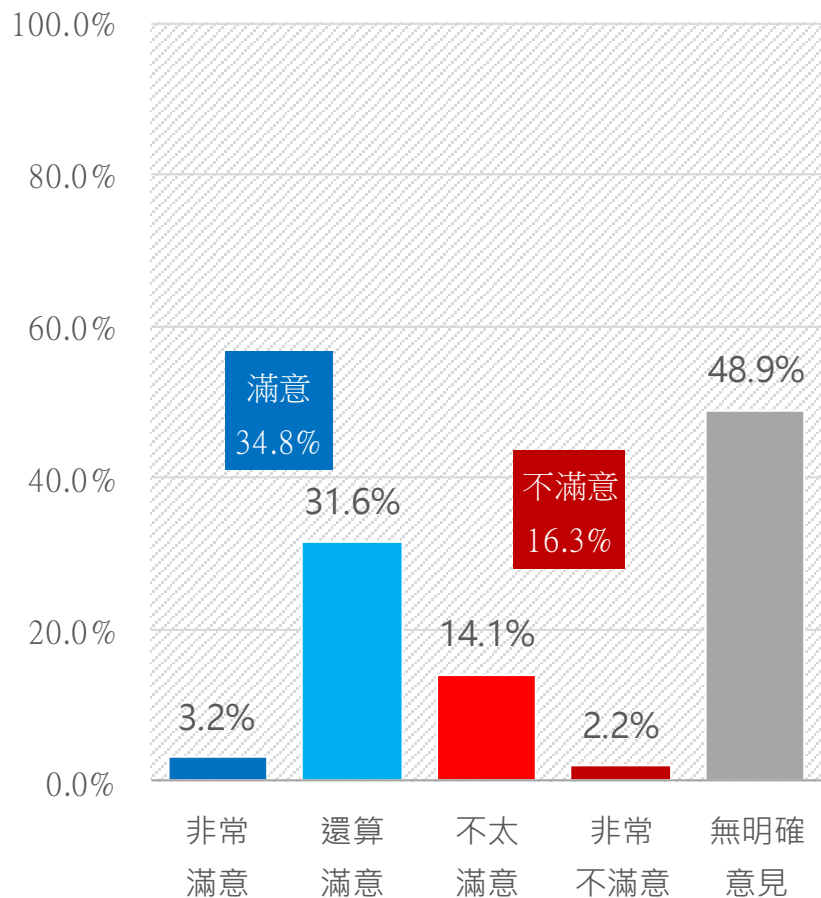
陸委會主委陳明通滿意度：滿意38.8%、不滿意30.3%



題目：整體來說，請問您對現任陸委會主委陳明通的表現感到滿不滿意？

| | | 樣本數 | 滿意 | 不滿意 | 無明確意見 |
|------|--------|------|-------|-------|--------|
| 總計 | | 1075 | 38.8% | 30.3% | 30.9% |
| 區域別 | 北北基 | 325 | 36.3% | 31.5% | 32.2% |
| | 桃竹苗 | 169 | 37.3% | 27.0% | 35.8% |
| | 中彰投 | 207 | 43.4% | 30.8% | 25.8% |
| | 雲嘉南 | 155 | 36.3% | 28.2% | 35.6% |
| | 高屏澎 | 172 | 43.0% | 32.1% | 24.9% |
| | 宜花東 | 46 | 33.1% | 32.6% | 34.3% |
| 性別 | 男性 | 527 | 46.6% | 27.6% | 25.8% |
| | 女性 | 548 | 31.2% | 32.9% | 35.9% |
| 年齡 | 20-29歲 | 173 | 41.1% | 24.5% | 34.6% |
| | 30-39歲 | 198 | 44.9% | 30.7% | 24.3% |
| | 40-49歲 | 209 | 36.3% | 38.3% | 25.4% |
| | 50-59歲 | 202 | 34.8% | 39.6% | 25.6% |
| | 60-69歲 | 159 | 40.8% | 24.6% | 34.6% |
| | 70歲以上 | 134 | 34.1% | 17.5% | 48.4% |
| 年齡別 | 20-39歲 | 371 | 43.1% | 27.8% | 29.1% |
| | 40歲以上 | 704 | 36.5% | 31.6% | 31.9% |
| 教育程度 | 小學及以下 | 146 | 36.1% | 15.3% | 48.6% |
| | 初中、國甲 | 155 | 39.6% | 23.8% | 36.6% |
| | 高中、高職 | 329 | 37.1% | 31.6% | 31.3% |
| | 專科 | 113 | 39.8% | 42.7% | 17.5% |
| | 大學及以上 | 330 | 41.1% | 34.6% | 24.3% |
| | 未回答 | 2 | - | - | 100.0% |
| 政黨傾向 | 民進黨 | 435 | 54.8% | 19.5% | 25.8% |
| | 國民黨 | 99 | 24.6% | 52.9% | 22.5% |
| | 台灣民眾黨 | 124 | 26.4% | 54.3% | 19.3% |
| | 時代力量 | 74 | 40.2% | 36.9% | 22.9% |
| | 台灣基進 | 46 | 51.2% | 30.6% | 18.1% |
| | 不偏任何黨 | 224 | 23.4% | 26.0% | 50.5% |
| | 其他政黨 | 9 | 15.6% | 35.6% | 48.8% |
| | 未表態 | 63 | 22.1% | 28.0% | 49.7% |

國發會主委陳美伶滿意度：滿意34.8%、不滿意16.3%



題目：整體來說，請問您對現任國發會主委陳美伶的表現感到滿不滿意？

| | | 樣本數 | 滿意 | 不滿意 | 無明確意見 |
|------|--------|------|-------|-------|--------|
| 總計 | | 1075 | 34.8% | 16.3% | 48.9% |
| 區域別 | 北北基 | 325 | 35.5% | 17.2% | 47.3% |
| | 桃竹苗 | 169 | 30.8% | 18.3% | 51.0% |
| | 中彰投 | 207 | 34.4% | 16.4% | 49.2% |
| | 雲嘉南 | 155 | 34.2% | 8.4% | 57.3% |
| | 高屏澎 | 172 | 40.0% | 20.8% | 39.3% |
| | 宜花東 | 46 | 27.8% | 12.4% | 59.8% |
| 性別 | 男性 | 527 | 40.7% | 15.2% | 44.1% |
| | 女性 | 548 | 29.1% | 17.4% | 53.6% |
| 年齡 | 20-29歲 | 173 | 48.1% | 9.8% | 42.1% |
| | 30-39歲 | 198 | 38.4% | 24.0% | 37.7% |
| | 40-49歲 | 209 | 30.4% | 23.0% | 46.6% |
| | 50-59歲 | 202 | 32.0% | 18.8% | 49.2% |
| | 60-69歲 | 159 | 29.7% | 10.7% | 59.5% |
| | 70歲以上 | 134 | 29.1% | 5.9% | 65.0% |
| 年齡別 | 20-39歲 | 371 | 42.9% | 17.4% | 39.7% |
| | 40歲以上 | 704 | 30.5% | 15.7% | 53.8% |
| 教育程度 | 小學及以下 | 146 | 31.0% | 6.0% | 63.0% |
| | 初中、國甲 | 155 | 41.0% | 7.8% | 51.1% |
| | 高中、高職 | 329 | 32.8% | 16.3% | 50.9% |
| | 專科 | 113 | 31.5% | 34.0% | 34.4% |
| | 大學及以上 | 330 | 36.7% | 18.8% | 44.4% |
| | 未回答 | 2 | - | - | 100.0% |
| 政黨傾向 | 民進黨 | 435 | 46.3% | 8.5% | 45.2% |
| | 國民黨 | 99 | 23.7% | 36.7% | 39.5% |
| | 台灣民眾黨 | 124 | 31.6% | 30.7% | 37.7% |
| | 時代力量 | 74 | 42.4% | 24.0% | 33.6% |
| | 台灣基進 | 46 | 44.9% | 12.5% | 42.5% |
| | 不偏任何黨 | 224 | 19.1% | 12.7% | 68.3% |
| | 其他政黨 | 9 | 25.2% | 22.8% | 51.9% |
| | 未表態 | 63 | 19.3% | 15.8% | 64.8% |