



財團法人凱達格蘭基金會



新台灣國策智庫  
Taiwan Brain Trust



# 最新 高雄市長補選選情評估

## 最新民調記者會

2020.08.03

經費來源：新台灣國策智庫

執行單位：趨勢民意調查股份有限公司

註解：

1. 本次調查為了避免其他題項影響受訪者回答意願，因此只要回答完知名度/支持度/看好度/投票意願以及基本資料就算成功
2. 簡報報告順序，不盡然等於題目順序，原始題目詢問順序請參閱選項報表
3. 本報告百分比因四捨五入至小數點後一位，因此百分比加總不完全等於100.0%

# 調查方法

## □ 調查對象

–戶籍在**高雄市38個行政區**，年滿20歲具有投票權的一般民眾

## □ 調查方法

–市內電話調查，隨機抽樣法

## □ 調查時間

–**109年07月27日-109年07月28日**，晚上18:00~22:00

## □ 抽樣方法

–分層比例隨機抽樣法

## □ 抽樣誤差

–共完成**1,082份**有效樣本，在95%信心水準下，抽樣誤差為正負**3.0個百分點**

## □ 樣本代表性分析

–依最新人口資料，進行**戶籍地、性別、年齡和教育程度**加權處理

# 調查內容

## 壹 高雄市長補選議題

- 高雄市長補選參選人知名度
- 高雄市長補選參選人支持度
- 高雄市長補選參選人看好度
- 補選選舉投票意願
- 支持該市長補選參選人的原因

## 貳 市長參選人形象議題

- 韓國瑜站台對李眉蓁的選情的幫助程度
- 「若李眉蓁當選，韓團隊會借殼上市」的同意程度
- 李眉蓁有沒有清楚解釋論文抄襲爭議
- 【支持李眉蓁者】會不會因為論文抄襲爭議改變支持態度
- 「陳其邁當選才是完成罷韓的最後一哩路」的同意程度
- 柯文哲對中國立場可能會影響高雄市政的同意程度

## 叁 其他題目

- 2018年市長選舉投給哪一位候選人
- 後不後悔市長選舉投給該候選人

註解：

1. 本次調查為了避免其他題項影響受訪者回答意願，因此只要回答完**知名度/支持度/看好度/投票意願以及基本資料就算成功**

2. 簡報報告順序，不盡然等於題目順序，原始題目詢問順序請參閱選項報表

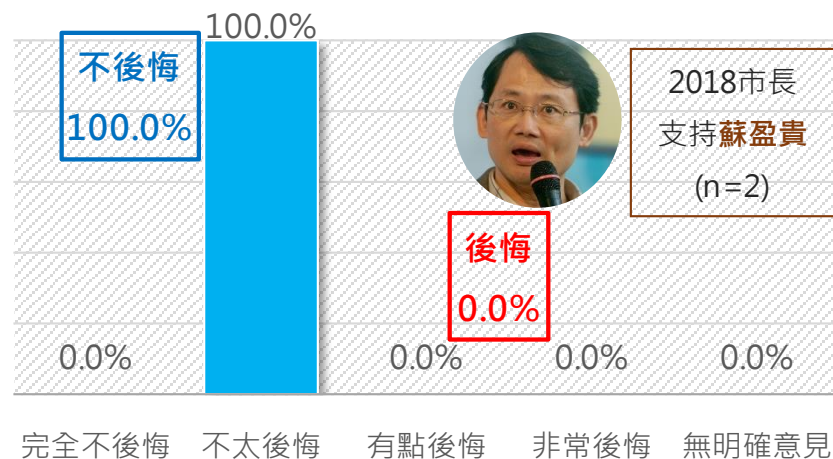
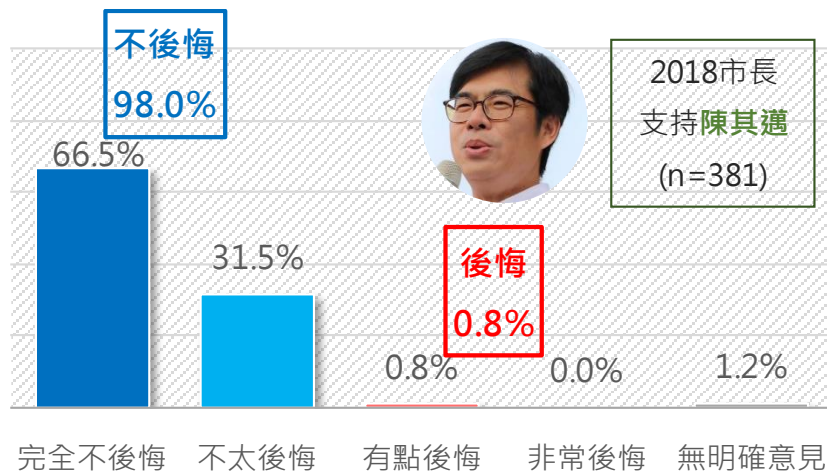
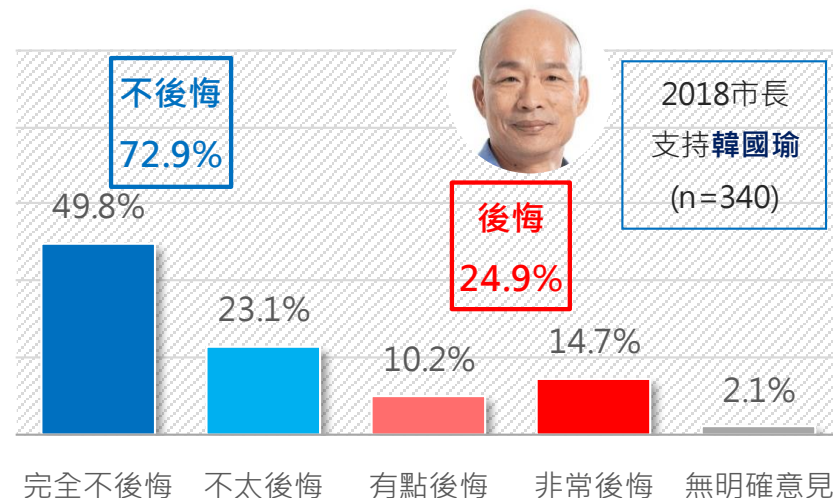
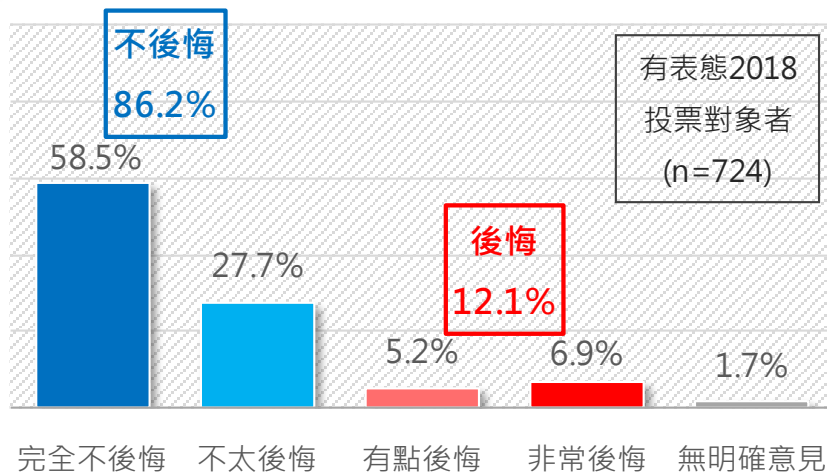
# 2018投給該市長候選人的後悔程度





有12.1%的民眾表示後悔自己當初投給該候選人。

其中2018年投給韓國瑜的高雄市民有24.9%表示後悔自己的選擇



題目：請問您會不會後悔2018高雄市長選舉投給【代入2018市長選舉投票對象答案】？

【詢問有回答2018市長選舉確切投票對象者】

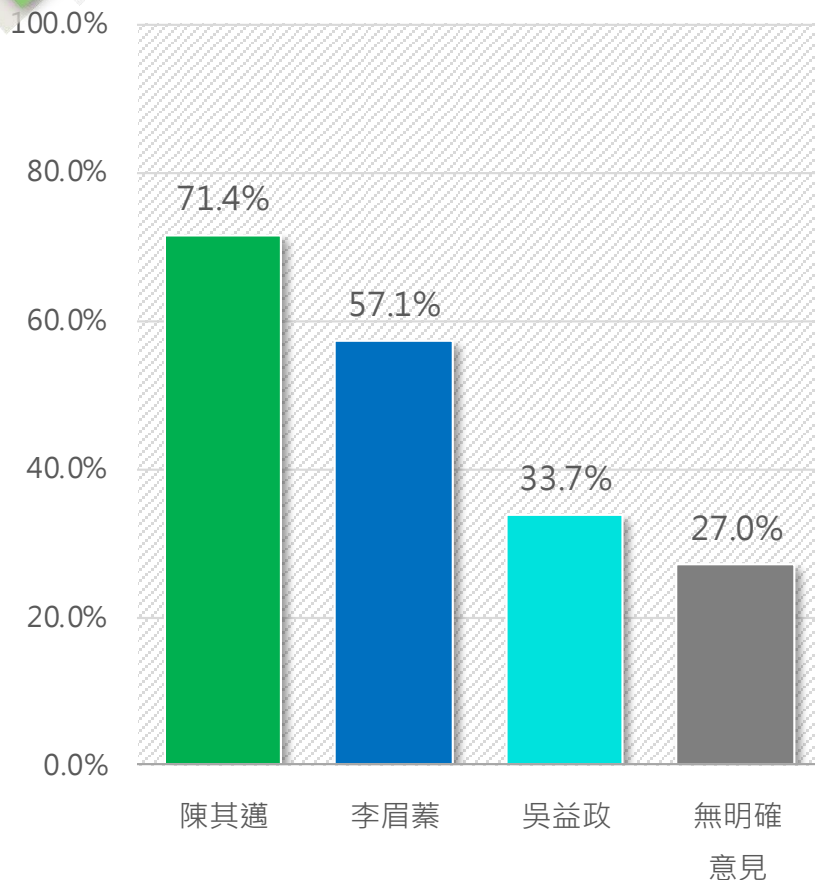
註：本題題目部分2018年市長選舉參選人樣本數過少，因此調查結果僅供參考之用

# 高雄市長補選議題



# 高雄市長參選人知名度：

## 陳其邁71.4%、李眉蓁57.1%、吳益政33.7%



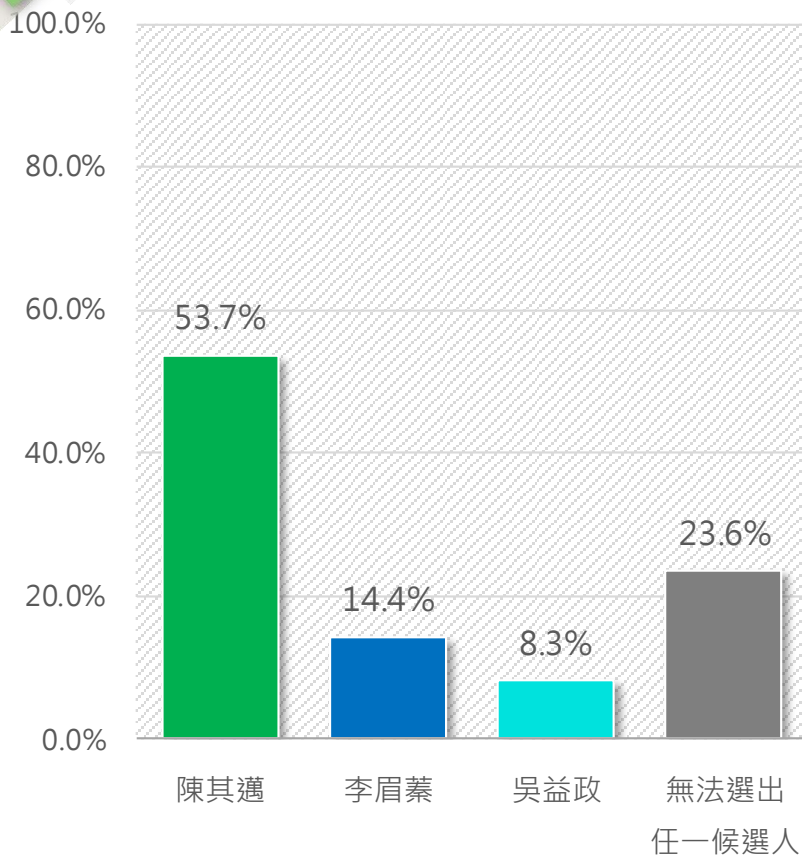
題目：高雄市長即將在8月15日進行補選，請問您知不知道有誰登記參選這一次高雄市長補選呢？您知道他們的名字嗎？(複選題)

		樣本數	陳其邁	李眉蓁	吳益政	無明確 意見
總計		2048	71.4%	57.1%	33.7%	27.0%
立委選區	第1選區(桃/那/甲/六/杉/內/旗/美/茂/阿/田/燕/樹/社)	191	63.2%	48.2%	25.7%	36.7%
	第2選區(茄/湖/路/永/岡/彌/梓/橋)	215	66.1%	49.8%	26.4%	31.8%
	第3選區(楠/左)	278	71.2%	60.7%	32.4%	28.4%
	第4選區(仁/鳥/大/林)	251	81.0%	62.9%	42.7%	16.2%
	第5選區(三民)	244	70.0%	57.5%	28.2%	27.7%
	第6選區(鼓/鹽/金/新/苓)	354	80.4%	74.3%	47.4%	15.5%
	第7選區(鳳山)	257	67.6%	53.4%	32.7%	32.2%
	第8選區(津/鎮/港)	258	69.1%	45.8%	30.1%	30.9%
性別	男性	1036	73.1%	58.5%	38.7%	25.3%
	女性	1012	69.8%	55.8%	28.9%	28.7%
年齡	20-29歲	308	64.2%	54.0%	30.2%	31.5%
	30-39歲	408	72.6%	62.5%	42.6%	26.2%
	40-49歲	431	77.7%	67.8%	36.4%	21.0%
	50-59歲	389	76.1%	57.7%	33.8%	23.2%
	60-69歲	275	75.6%	54.3%	34.7%	22.7%
	70歲以上	231	59.1%	41.1%	20.9%	40.5%
	未回答	6	35.5%	15.0%	15.0%	64.5%
年齡別	20-39歲	715	68.7%	58.6%	36.9%	28.6%
	40歲以上	1326	73.0%	56.7%	32.1%	26.0%
	未回答	6	35.5%	15.0%	15.0%	64.5%
教育程度	小學及以下	230	56.9%	35.2%	16.6%	42.7%
	初中、國中	252	76.1%	52.5%	27.4%	22.6%
	高中、高職	678	72.1%	56.7%	37.7%	27.0%
	專科	235	75.1%	70.6%	32.8%	23.3%
	大學以上	629	74.7%	66.4%	41.7%	22.2%
	未回答	23	61.3%	37.6%	17.2%	38.7%
政黨傾向	民進黨	629	81.9%	59.6%	36.5%	17.4%
	國民黨	309	74.9%	68.2%	43.0%	19.4%
	台灣民眾黨	185	68.9%	52.1%	41.5%	29.4%
	時代力量	128	80.9%	62.3%	26.9%	19.1%
	台灣基進	212	92.9%	80.6%	56.8%	7.1%
	不偏任何黨	414	57.9%	49.2%	23.1%	40.3%
	其他政黨	12	100.0%	93.9%	60.6%	-
	未表態	159	43.1%	32.7%	13.4%	56.8%

註：本題因為複選題，因此樣本數不為1,082

# 高雄市長參選人支持度：

## 陳其邁53.7%、李眉蓁14.4%、吳益政8.3%



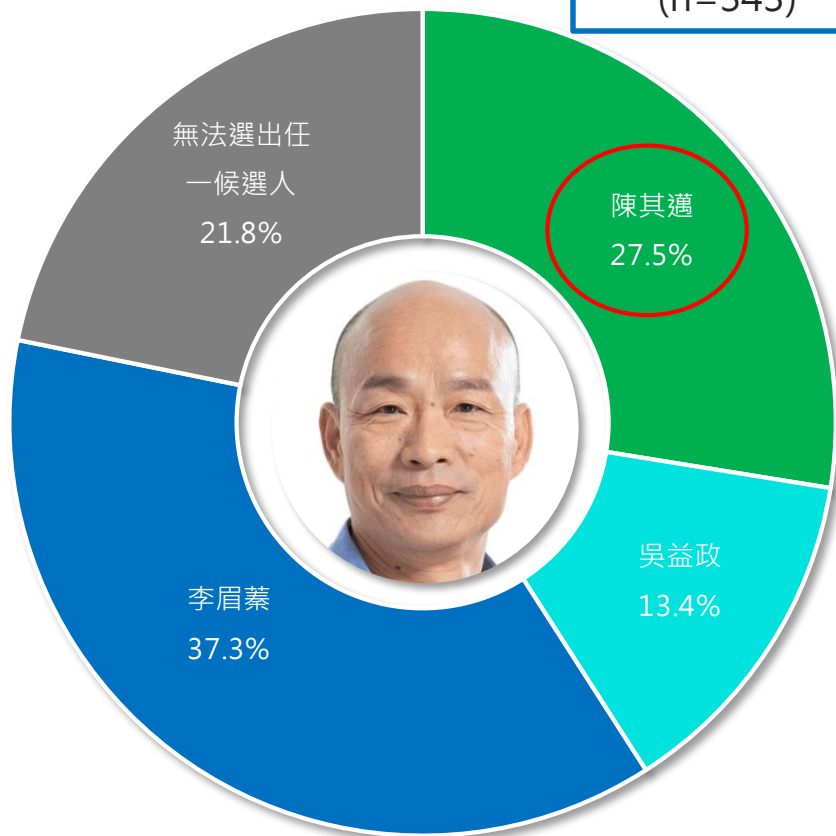
題目：在8月15日的高雄市長補選，有民進黨的陳其邁、台灣民眾黨的吳益政以及國民黨的李眉蓁，這3個人參選。在這3個人當中，請問您支持哪一位來做我們的市長呢？

		樣本數	陳其邁	李眉蓁	吳益政	無法選出任一候選人
<b>總計</b>		<b>1082</b>	<b>53.7%</b>	<b>14.4%</b>	<b>8.3%</b>	<b>23.6%</b>
<b>立委選區</b>	第1選區(桃/那/甲/六/杉/內/旗/美/茂/阿/田/燕/樹/社)	110	50.9%	8.1%	10.8%	30.3%
	第2選區(茄/湖/路/永/岡/彌/梓/橋)	124	57.1%	15.3%	5.9%	21.7%
	第3選區(楠/左)	144	44.9%	23.3%	5.5%	26.3%
	第4選區(仁/鳥/大/林)	124	51.9%	17.7%	10.1%	20.3%
	第5選區(三民)	133	63.4%	5.7%	9.5%	21.3%
	第6選區(鼓/鹽/金/新/苓)	163	55.1%	17.4%	2.6%	24.9%
	第7選區(鳳山)	138	51.7%	11.2%	13.9%	23.2%
	第8選區(津/鎮/港)	147	54.7%	14.2%	9.6%	21.6%
<b>性別</b>	男性	530	55.4%	15.3%	10.5%	18.8%
	女性	552	52.0%	13.5%	6.2%	28.3%
<b>年齡</b>	20-29歲	171	59.8%	11.0%	10.2%	19.0%
	30-39歲	200	52.2%	8.0%	13.6%	26.2%
	40-49歲	212	54.0%	22.7%	7.6%	15.7%
	50-59歲	204	49.8%	14.2%	10.8%	25.2%
	60-69歲	147	57.2%	15.8%	3.0%	24.0%
	70歲以上	143	51.4%	14.2%	1.6%	32.8%
	未回答	5	15.0%	-	-	85.0%
<b>年齡別</b>	20-39歲	371	55.7%	9.4%	12.1%	22.8%
	40歲以上	706	52.9%	17.1%	6.4%	23.6%
	未回答	5	15.0%	-	-	85.0%
<b>教育程度</b>	小學及以下	152	51.9%	13.5%	1.1%	33.5%
	初中、國中	141	56.8%	11.5%	2.1%	29.6%
	高中、高職	350	55.7%	16.4%	9.9%	18.1%
	專科	116	45.7%	24.5%	8.4%	21.3%
	大學以上	307	54.8%	10.8%	12.7%	21.7%
	未回答	15	34.5%	-	11.2%	54.3%
<b>政黨傾向</b>	民進黨	322	90.6%	1.2%	1.2%	6.9%
	國民黨	150	7.2%	63.3%	8.8%	20.7%
	台灣民眾黨	96	22.4%	13.9%	50.5%	13.2%
	時代力量	68	67.1%	1.4%	15.5%	16.0%
	台灣基進	89	94.1%	0.5%	2.6%	2.8%
	不偏任何黨	243	36.6%	14.8%	3.5%	45.2%
	其他政黨	5	23.0%	39.4%	37.6%	-
	未表態	109	34.6%	3.6%	0.8%	61.1%

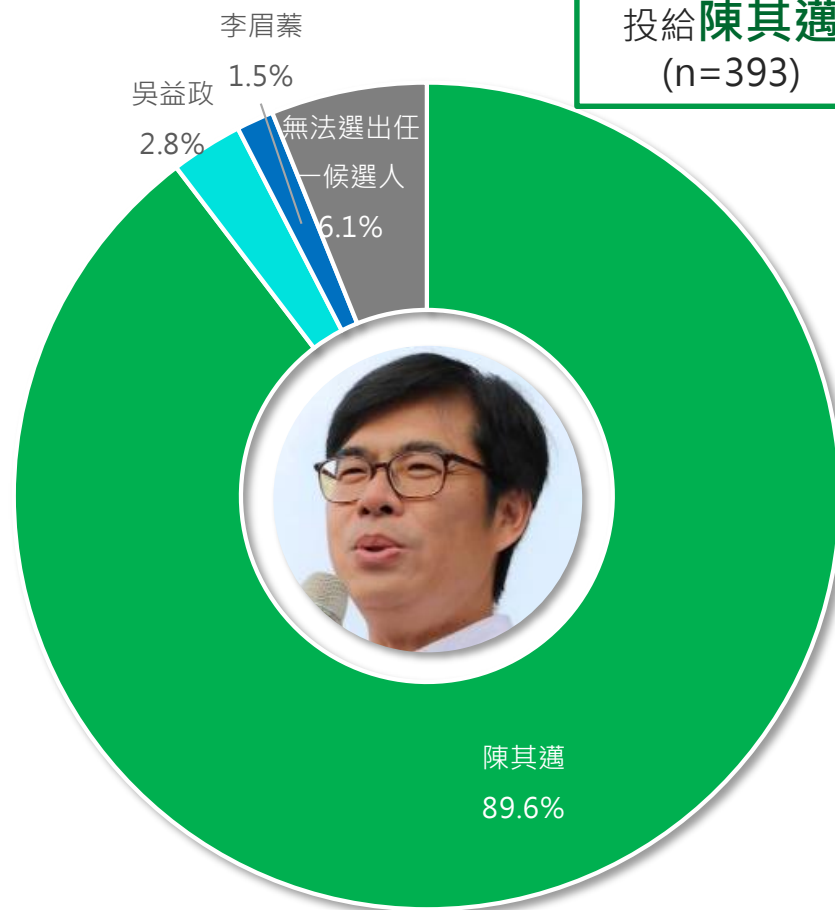


# 在2018年市長選舉中投給韓國瑜的市民中， 有27.5%在此次補選會轉向支持陳其邁

2018市長選舉  
投給**韓國瑜**  
(n=343)

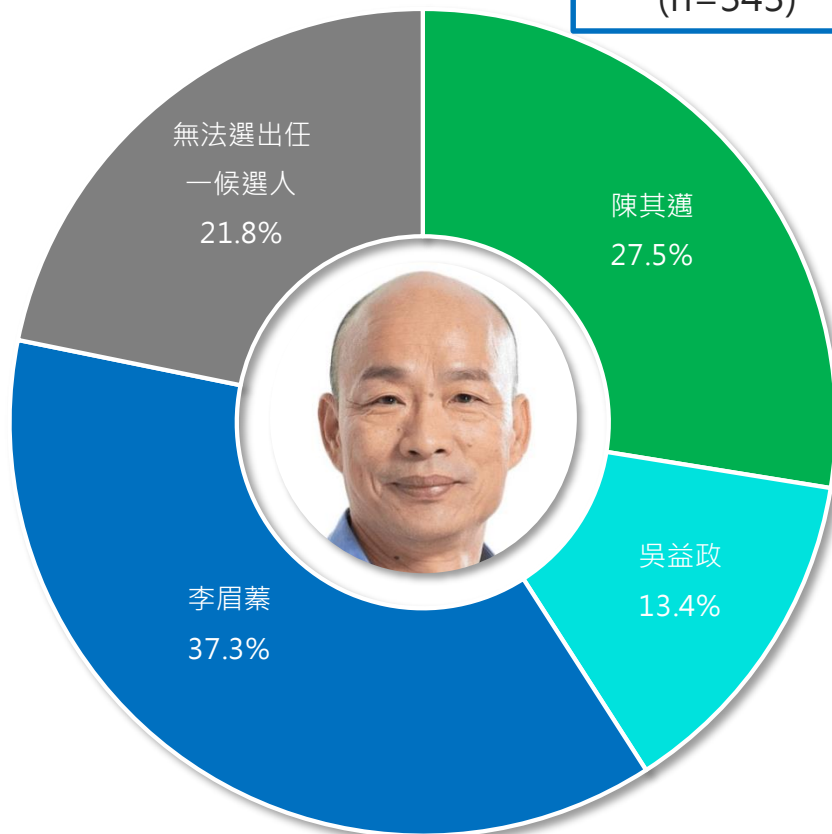


2018市長選舉  
投給**陳其邁**  
(n=393)



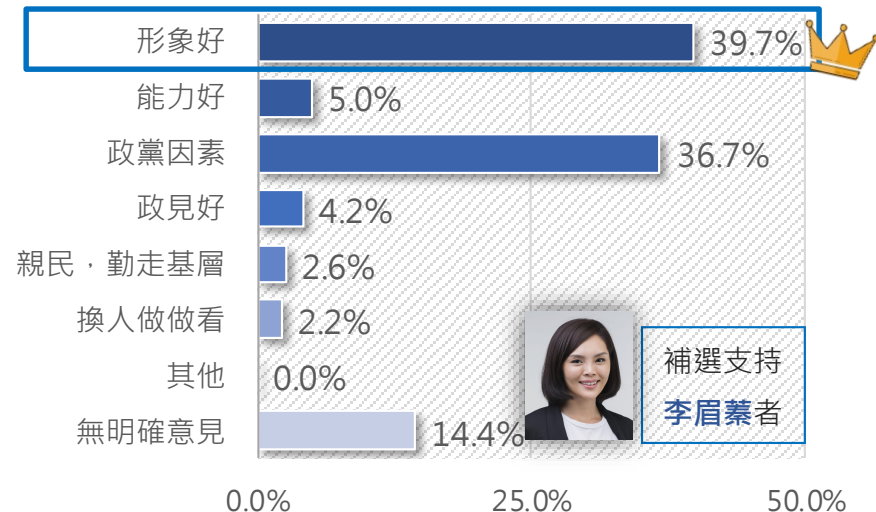
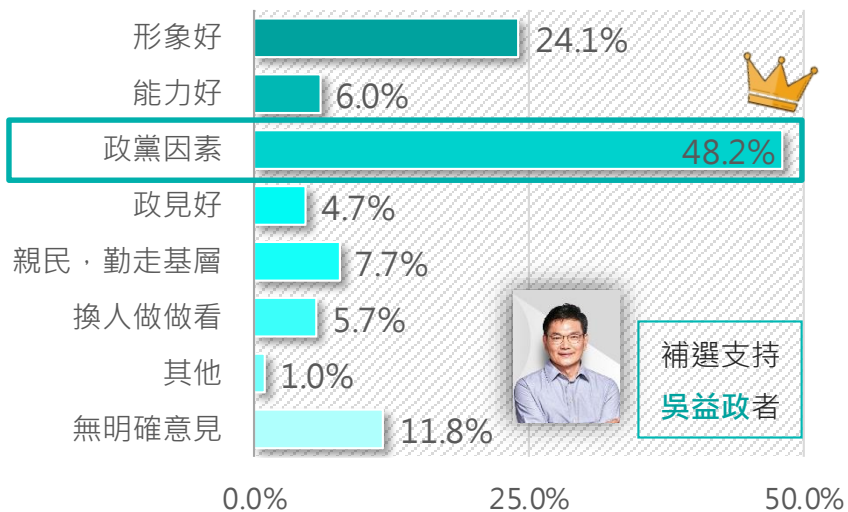
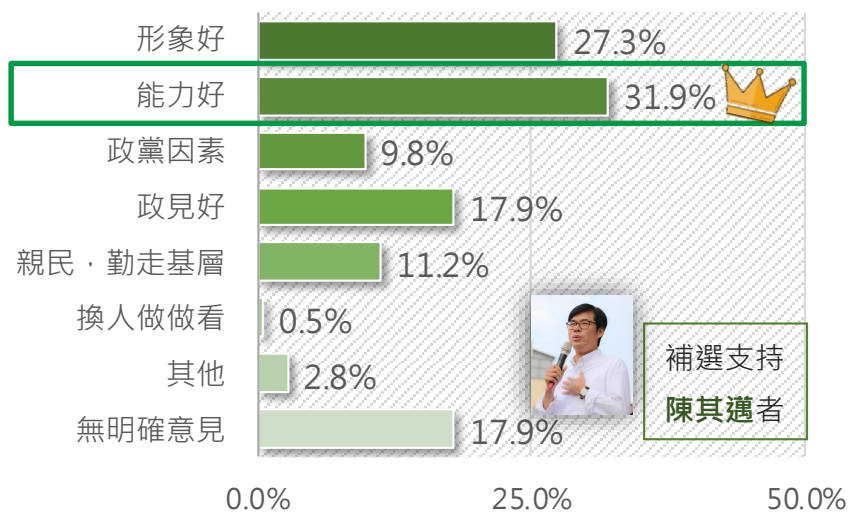
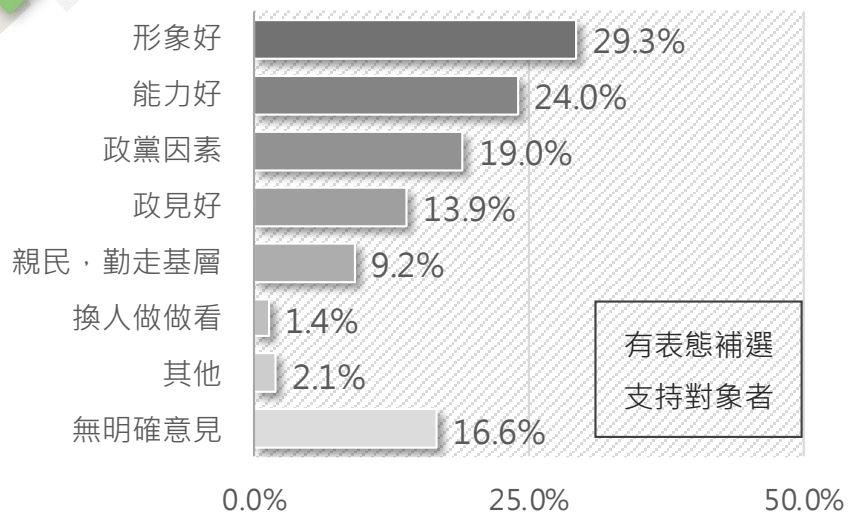
其中以戶籍在第五選區三民區(43.1%)以及20-29歲(40.1%)  
轉向支持陳其邁的比例較高

2018市長選舉  
投給**韓國瑜**  
(n=343)



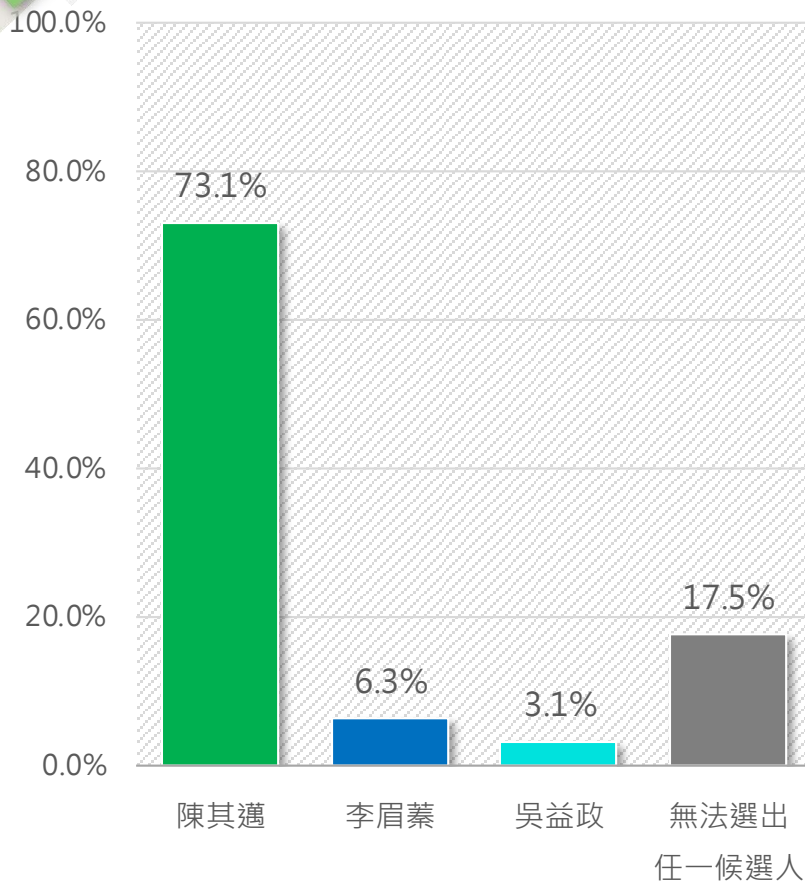
		樣本數	陳其邁	李眉蓁	吳益政	無法選出 任一候選人
總計		343	27.5%	37.3%	13.4%	21.8%
立委選區	第1選區(桃/那/甲/六/杉/內/旗/美/茂/阿/田/燕/樹/社)	41	39.7%	21.9%	19.2%	19.3%
	第2選區(茄/湖/路/永/岡/彌/梓/橋)	30	22.9%	51.1%	10.1%	15.9%
	第3選區(楠/左)	48	20.1%	52.9%	6.1%	20.9%
	第4選區(仁/鳥/大/林)	40	19.4%	42.4%	18.3%	20.0%
	第5選區(三民)	38	43.1%	19.6%	18.2%	19.1%
	第6選區(鼓/鹽/金/新/苓)	60	25.8%	44.9%	5.3%	24.0%
	第7選區(鳳山)	45	29.7%	23.8%	16.2%	30.3%
	第8選區(津/鎮/港)	41	21.6%	39.0%	18.0%	21.4%
性別	男性	193	36.2%	35.8%	13.4%	14.6%
	女性	150	16.5%	39.1%	13.3%	31.1%
年齡	20-29歲	32	40.1%	41.5%	8.0%	10.4%
	30-39歲	67	34.5%	22.2%	19.0%	24.2%
	40-49歲	83	28.9%	43.9%	13.8%	13.4%
	50-59歲	76	23.5%	31.5%	19.0%	26.0%
	60-69歲	50	19.1%	42.4%	5.0%	33.5%
	70歲以上	33	20.0%	52.5%	5.5%	22.0%
年齡別	20-39歲	100	36.3%	28.4%	15.5%	19.8%
	40歲以上	243	24.0%	40.9%	12.5%	22.6%
教育程度	小學及以下	40	28.6%	35.6%	3.1%	32.7%
	初中、國中	46	23.9%	34.4%	4.6%	37.2%
	高中、高職	132	30.7%	35.6%	16.0%	17.6%
	專科	39	22.4%	60.7%	6.3%	10.5%
	大學以上	86	26.4%	31.6%	22.0%	20.0%
政黨傾向	民進黨	37	97.1%	-	2.2%	0.7%
	國民黨	137	7.9%	61.2%	9.2%	21.7%
	台灣民眾黨	55	24.7%	21.5%	44.8%	8.9%
	時代力量	10	77.9%	-	22.1%	-
	台灣基進	6	100.0%	-	-	-
	不偏任何黨	83	20.2%	33.2%	6.7%	39.9%
	其他政黨	2	-	100.0%	-	-
	未表態	13	26.0%	21.9%	-	52.1%

# 支持該候選人的原因： 形象好29.3%、能力好24.0%、政黨因素19.0%



# 高雄市長參選人看好度：

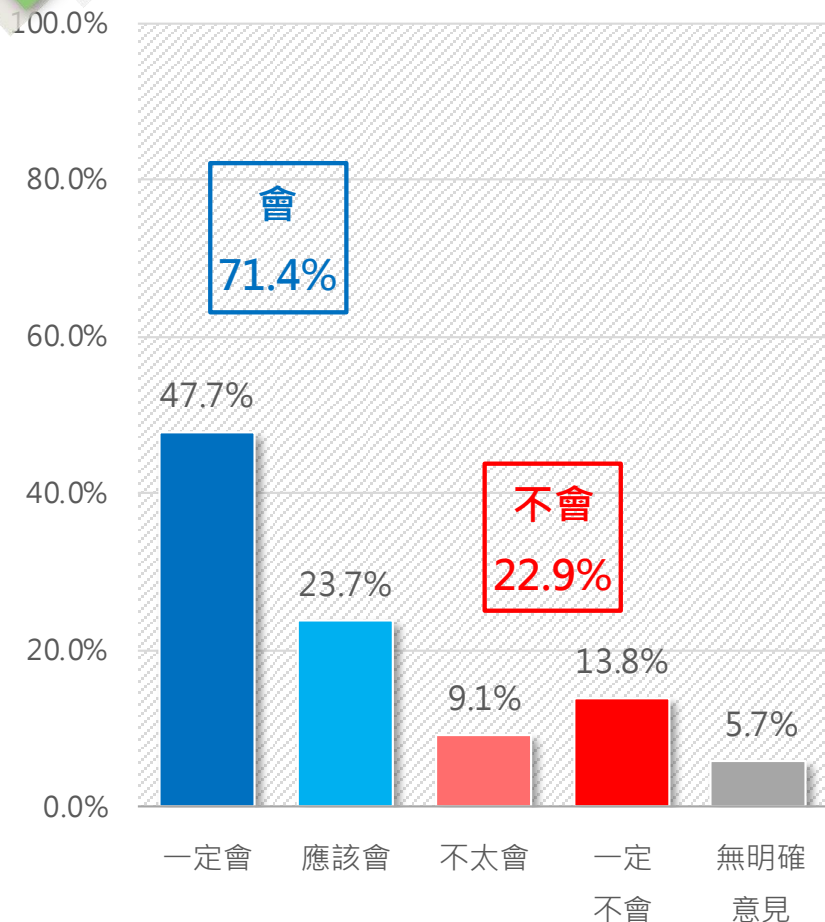
## 陳其邁73.1%、李眉蓁6.3%、吳益政3.1%



題目：請問這次高雄市長補選，在民進黨的陳其邁、台灣民眾黨的吳益政以及國民黨的李眉蓁，這3個人之中。您比較看好哪一位當選市長呢？

		樣本數	陳其邁	李眉蓁	吳益政	無法選出 任一候選人
總計		1082	73.1%	6.3%	3.1%	17.5%
立委選區	第1選區(桃/那/甲/六/杉/內/旗/美/茂/阿/田/燕/樹/社)	110	64.8%	5.2%	5.8%	24.1%
	第2選區(茄/湖/路/永/岡/彌/梓/橋)	124	77.6%	4.3%	3.2%	14.8%
	第3選區(楠/左)	144	58.8%	15.0%	2.8%	23.4%
	第4選區(仁/鳥/大/林)	124	80.9%	5.9%	1.4%	11.8%
	第5選區(三民)	133	81.6%	3.4%	1.4%	13.6%
	第6選區(鼓/鹽/金/新/苓)	163	76.5%	5.7%	3.6%	14.3%
	第7選區(鳳山)	138	73.0%	7.9%	2.1%	17.0%
	第8選區(津/鎮/港)	147	71.5%	1.9%	4.8%	21.7%
性別	男性	530	76.6%	6.5%	4.6%	12.2%
	女性	552	69.7%	6.0%	1.7%	22.7%
年齡	20-29歲	171	73.7%	3.7%	5.0%	17.6%
	30-39歲	200	70.2%	4.4%	2.5%	22.9%
	40-49歲	212	80.0%	7.0%	5.0%	8.0%
	50-59歲	204	77.6%	7.8%	2.5%	12.2%
	60-69歲	147	74.6%	8.1%	2.1%	15.2%
	70歲以上	143	60.3%	6.9%	0.1%	32.7%
	未回答	5	15.0%	-	26.1%	59.0%
年齡別	20-39歲	371	71.8%	4.1%	3.7%	20.5%
	40歲以上	706	74.2%	7.4%	2.7%	15.7%
	未回答	5	15.0%	-	26.1%	59.0%
教育程度	小學及以下	152	57.6%	7.5%	1.2%	33.7%
	初中、國中	141	78.8%	6.8%	1.6%	12.8%
	高中、高職	350	70.6%	7.8%	4.1%	17.5%
	專科	116	73.5%	8.7%	3.2%	14.6%
	大學以上	307	81.4%	3.0%	3.8%	11.8%
	未回答	15	59.2%	-	-	40.8%
政黨傾向	民進黨	322	91.6%	3.0%	1.6%	3.9%
	國民黨	150	55.5%	28.4%	2.8%	13.3%
	台灣民眾黨	96	72.9%	1.4%	22.1%	3.6%
	時代力量	68	90.9%	-	1.2%	7.8%
	台灣基進	89	88.8%	1.3%	0.5%	9.3%
	不偏任何黨	243	64.7%	4.2%	0.6%	30.5%
	其他政黨	5	23.0%	39.4%	-	37.6%
	未表態	109	39.9%	0.7%	0.4%	59.0%

# 71.4%的高雄市民表示此次高雄市長補選會去投票



題目：請問此次8月15日星期六的高雄市長補選，  
您會不會去投票？

	樣本數	會	不會	無明確意見
<b>總計</b>	<b>1082</b>	<b>71.4%</b>	<b>22.9%</b>	<b>5.7%</b>
<b>立委選區</b>	第1選區(桃/那/甲/六/杉/內/旗/美/茂/阿/田/燕/樹/社)	66.8%	27.0%	6.2%
	第2選區(茄/湖/路/永/岡/彌/梓/橋)	74.2%	18.9%	6.8%
	第3選區(楠/左)	69.7%	26.4%	3.9%
	第4選區(仁/鳥/大/林)	75.9%	19.3%	4.9%
	第5選區(三民)	69.4%	22.4%	8.2%
	第6選區(鼓/鹽/金/新/苓)	71.6%	24.2%	4.2%
	第7選區(鳳山)	66.3%	24.3%	9.3%
	第8選區(津/鎮/港)	76.7%	20.1%	3.2%
<b>性別</b>	男性	71.7%	22.4%	5.9%
	女性	71.0%	23.3%	5.6%
<b>年齡</b>	20-29歲	71.3%	25.9%	2.8%
	30-39歲	66.0%	31.6%	2.3%
	40-49歲	65.2%	29.0%	5.8%
	50-59歲	72.1%	22.3%	5.5%
	60-69歲	77.9%	15.0%	7.1%
	70歲以上	82.3%	7.5%	10.2%
	未回答	15.0%	-	85.0%
<b>年齡別</b>	20-39歲	68.5%	29.0%	2.6%
	40歲以上	73.3%	19.8%	6.9%
	未回答	15.0%	-	85.0%
<b>教育程度</b>	小學及以下	78.8%	9.3%	11.9%
	初中、國中	80.9%	13.1%	6.0%
	高中、高職	65.4%	30.4%	4.2%
	專科	66.6%	30.0%	3.4%
	大學以上	72.1%	23.0%	4.9%
	未回答	68.2%	17.2%	14.7%
<b>政黨傾向</b>	民進黨	93.9%	3.6%	2.5%
	國民黨	61.3%	34.4%	4.3%
	台灣民眾黨	61.7%	33.1%	5.1%
	時代力量	71.1%	19.9%	9.0%
	台灣基進	85.8%	13.2%	1.1%
	不偏任何黨	57.6%	33.8%	8.6%
	其他政黨	100.0%	-	-
	未表態	45.3%	41.1%	13.6%



比較三位市長補選參選人支持者的投票意願，  
則以陳其邁的支持者一定會去投票的比例較高，62.6%  
吳益政的支持者一定會去投票的比例較低，35.0%



陳其邁

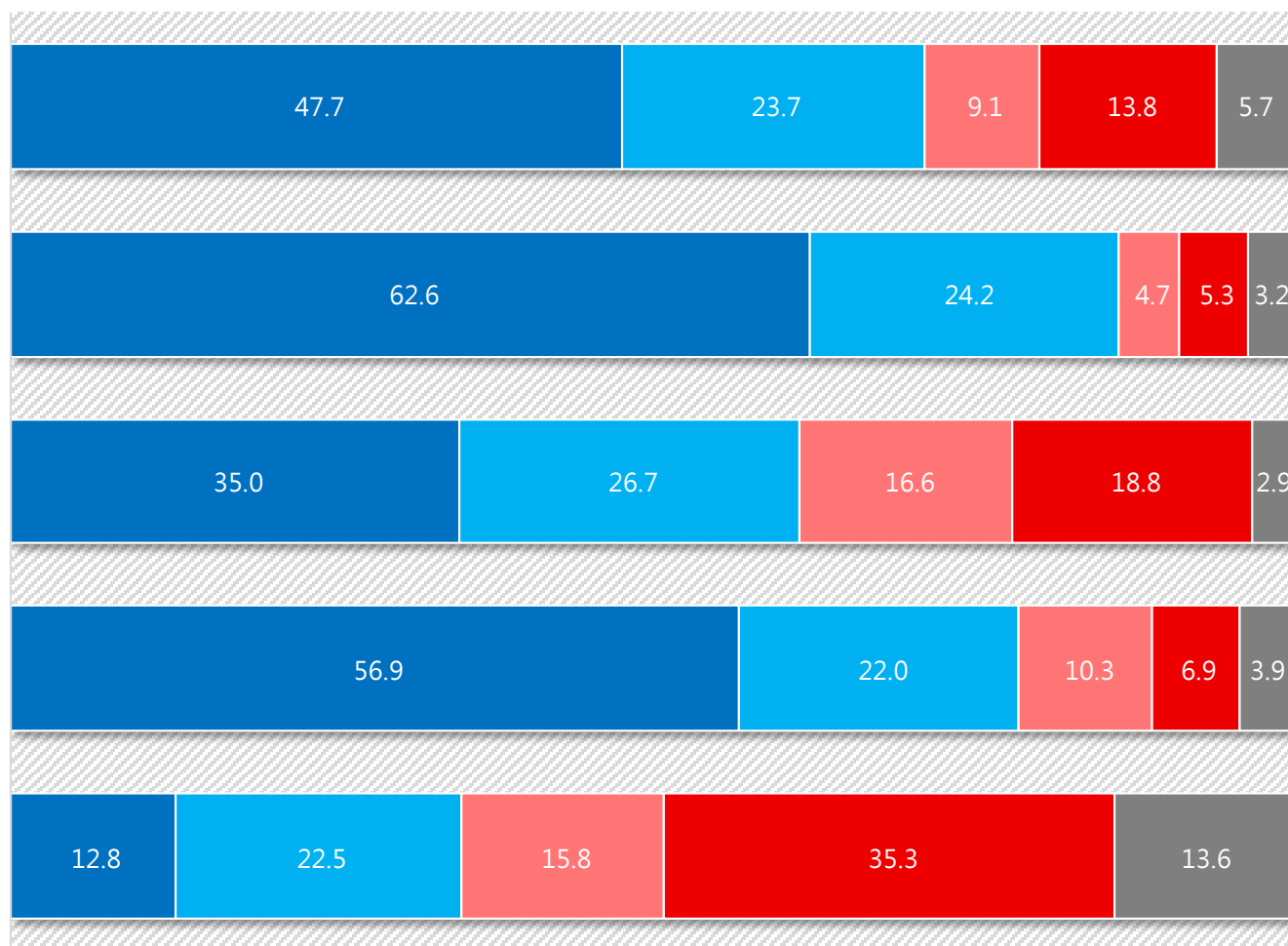


吳益政



李眉蓁

無法選出任一候選人

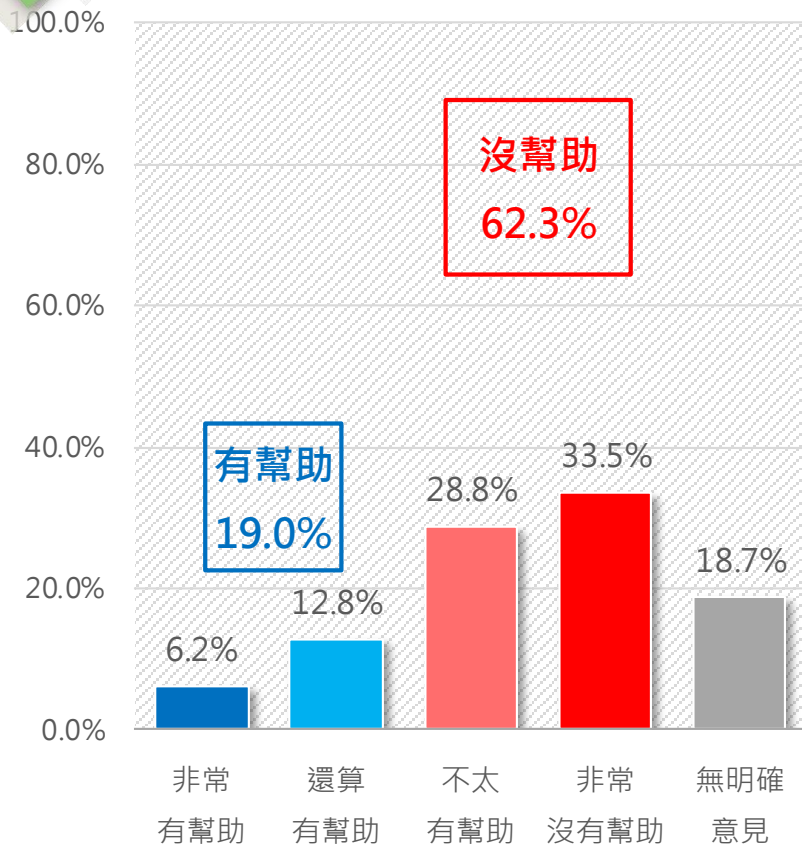


■ 一定會 ■ 應該會 ■ 不太會 ■ 一定不會 ■ 無明確意見

# 市長參選人形象議題



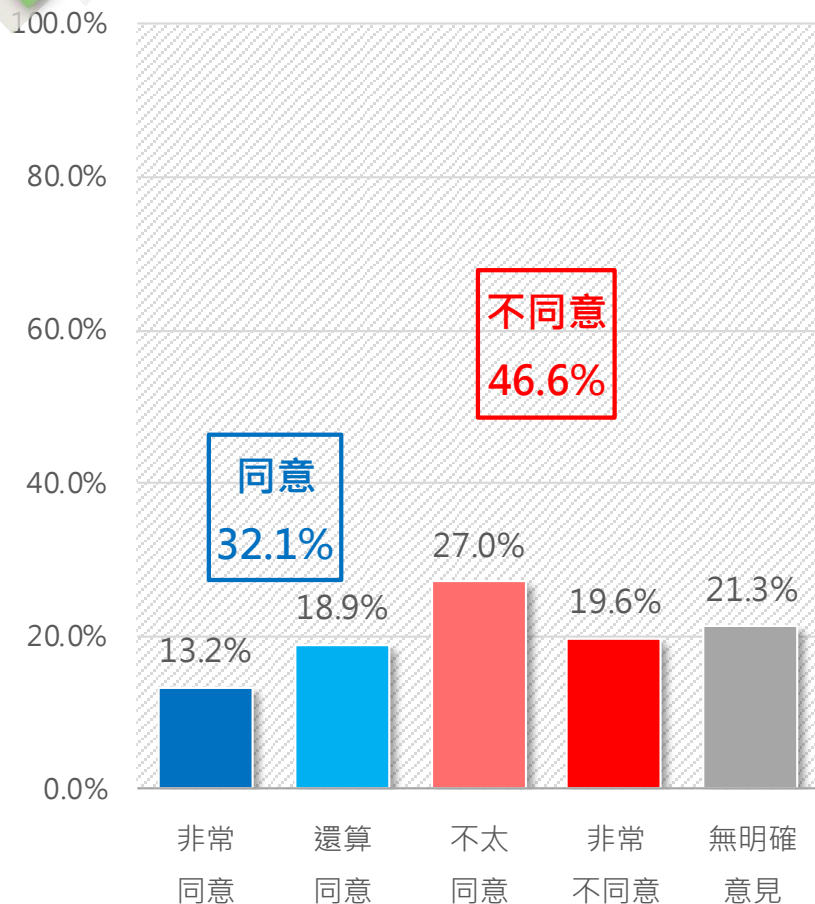
# 超過6成的高雄市民認為韓國瑜幫忙站台， 對於李眉蓁的選情沒有幫助



題目：國民黨高雄市長補選候選人李眉蓁日前接受電台訪問時表示，希望韓國瑜和他的團隊能夠來幫忙。整體來說，請問您認為韓國瑜幫忙站台，對於李眉蓁的選情，有沒有幫助？

		樣本數	有幫助	沒幫助	無明確意見
總計		1035	19.0%	62.3%	18.7%
立委選區	第1選區(桃/那/甲/六/杉/內/旗/美/茂/阿/田/燕/樹/社)	109	9.8%	53.4%	36.8%
	第2選區(茄/茄/湖/路/永/岡/彌/梓/橋)	120	24.4%	61.9%	13.7%
	第3選區(楠/左)	140	23.2%	60.4%	16.5%
	第4選區(仁/鳥/大/林)	120	24.7%	62.8%	12.5%
	第5選區(三民)	126	13.8%	72.5%	13.7%
	第6選區(鼓/鹽/金/新/苓)	149	21.5%	61.4%	17.2%
	第7選區(鳳山)	131	16.7%	61.3%	21.9%
	第8選區(津/鎮/港)	140	16.7%	63.8%	19.6%
性別	男性	509	21.3%	63.5%	15.2%
	女性	526	16.8%	61.1%	22.1%
年齡	20-29歲	164	16.3%	75.7%	7.9%
	30-39歲	194	17.7%	65.0%	17.3%
	40-49歲	210	17.3%	71.9%	10.7%
	50-59歲	194	23.4%	59.8%	16.8%
	60-69歲	143	21.4%	53.3%	25.3%
	70歲以上	128	18.1%	40.2%	41.7%
	未回答	2	-	-	100.0%
年齡別	20-39歲	357	17.0%	70.0%	13.0%
	40歲以上	675	20.1%	58.5%	21.4%
	未回答	2	-	-	100.0%
教育程度	小學及以下	141	17.7%	40.8%	41.6%
	初中、國中	133	18.9%	54.5%	26.7%
	高中、高職	337	22.8%	64.8%	12.4%
	專科	115	22.0%	64.3%	13.7%
	大學以上	301	14.7%	73.1%	12.2%
	未回答	6	-	24.1%	75.9%
政黨傾向	民進黨	308	8.2%	77.4%	14.4%
	國民黨	149	50.6%	39.0%	10.4%
	台灣民眾黨	96	28.7%	62.6%	8.7%
	時代力量	67	9.2%	81.0%	9.8%
	台灣基進	82	8.5%	82.1%	9.4%
	不偏任何黨	233	22.5%	51.3%	26.3%
	其他政黨	5	-	93.9%	6.1%
	未表態	95	3.2%	44.8%	52.1%

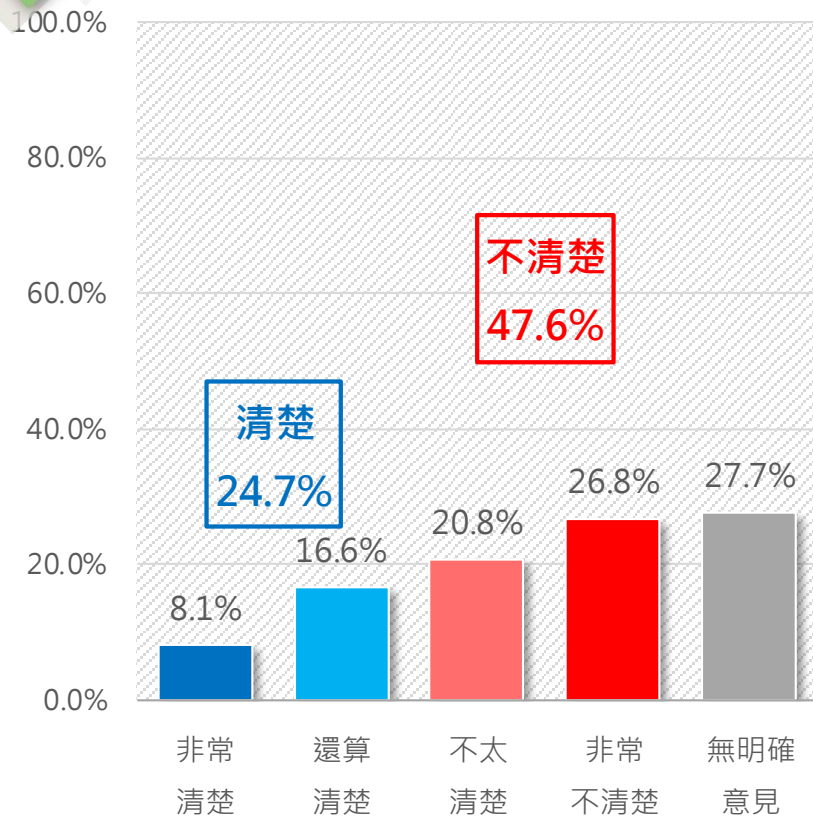
# 46.6%的高雄市民不同意如果李眉蓁當選高雄市長， 韓團隊會借殼上市這個說法



題目：有人認為，若讓國民黨高雄市長補選候選人李眉蓁當選高雄市長，韓國瑜的團隊會借殼上市。  
整體來說，請問您同不同意這個說法？

		樣本數	同意	不同意	無明確意見
總計		1020	32.1%	46.6%	21.3%
立委選區	第1選區(桃/那/甲/六/杉/內/旗/美/茂/阿/田/燕/樹/杜)	106	25.3%	51.9%	22.8%
	第2選區(茄/湖/路/永/岡/彌/梓/橋)	118	28.2%	51.9%	20.0%
	第3選區(楠/左)	139	31.6%	44.8%	23.7%
	第4選區(仁/鳥/大/林)	119	21.8%	55.6%	22.6%
	第5選區(三民)	125	29.5%	55.5%	15.0%
	第6選區(鼓/鹽/金/新/苓)	147	43.2%	38.3%	18.5%
	第7選區(鳳山)	130	43.5%	37.9%	18.5%
	第8選區(津/鎮/港)	137	30.1%	41.5%	28.5%
性別	男性	506	30.3%	50.0%	19.7%
	女性	515	33.9%	43.4%	22.7%
年齡	20-29歲	164	38.6%	47.3%	14.2%
	30-39歲	191	30.3%	50.9%	18.8%
	40-49歲	210	38.8%	50.2%	11.0%
	50-59歲	190	37.4%	46.4%	16.2%
	60-69歲	143	20.3%	43.8%	35.9%
	70歲以上	120	20.8%	37.6%	41.6%
	未回答	2	-	-	100.0%
年齡別	20-39歲	355	34.2%	49.2%	16.6%
	40歲以上	663	31.2%	45.5%	23.4%
	未回答	2	-	-	100.0%
教育程度	小學及以下	134	22.7%	30.2%	47.1%
	初中、國中	131	18.9%	50.0%	31.1%
	高中、高職	335	32.1%	50.1%	17.8%
	專科	113	45.8%	46.9%	7.4%
	大學以上	301	37.3%	48.2%	14.6%
	未回答	6	21.4%	67.7%	10.9%
政黨傾向	民進黨	307	40.1%	47.5%	12.4%
	國民黨	149	25.2%	54.8%	19.9%
	台灣民眾黨	96	38.4%	56.4%	5.3%
	時代力量	66	48.2%	43.4%	8.4%
	台灣基進	82	42.7%	43.6%	13.7%
	不偏任何黨	227	23.4%	43.4%	33.2%
	其他政黨	5	-	93.9%	6.1%
	未表態	89	11.8%	30.5%	57.7%

# 47.6%的高雄市民認為李眉蓁並沒有清楚解釋 碩士論文抄襲的疑慮

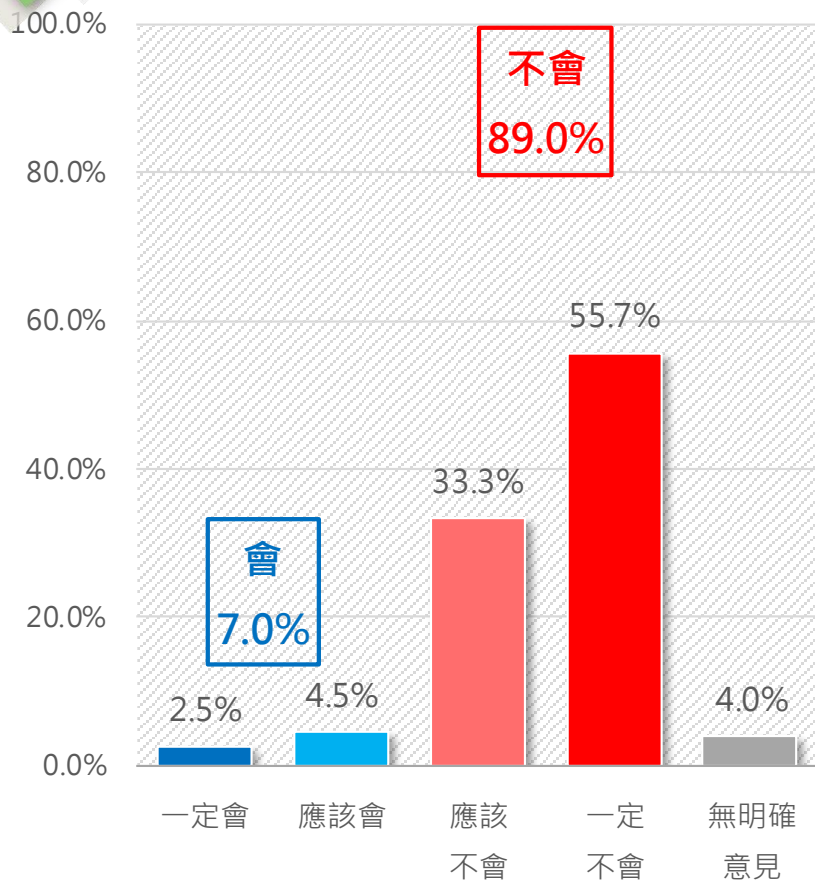


題目：關於碩士論文抄襲事件，國民黨高雄市長補選候選人李眉蓁表示因個人的不察，造成學術倫理的爭議，表示歉意。並宣布放棄中山大學在職碩士班學位，也會向高雄市選舉委員會申請，選舉公報學歷欄內，刪除這項註記。請問您認為李眉蓁的說明，有沒有清楚解釋碩士論文抄襲的疑慮？

		樣本數	清楚	不清楚	無明確意見
<b>總計</b>		<b>1002</b>	<b>24.7%</b>	<b>47.6%</b>	<b>27.7%</b>
<b>立委選區</b>	第1選區(桃/那/甲/六/杉/內/旗/美/茂/阿/田/燕/樹/社)	101	15.0%	51.5%	33.5%
	第2選區(茄/湖/路/永/岡/彌/梓/橋)	114	27.6%	45.7%	26.7%
	第3選區(楠/左)	138	29.5%	40.9%	29.5%
	第4選區(仁/鳥/大/林)	119	25.8%	51.2%	23.0%
	第5選區(三民)	124	30.5%	53.3%	16.2%
	第6選區(鼓/鹽/金/新/苓)	144	28.3%	46.3%	25.4%
	第7選區(鳳山)	128	25.9%	47.7%	26.4%
	第8選區(津/鎮/港)	134	13.3%	45.8%	40.9%
<b>性別</b>	男性	500	27.3%	49.6%	23.1%
	女性	502	22.1%	45.6%	32.3%
<b>年齡</b>	20-29歲	162	28.9%	53.4%	17.7%
	30-39歲	187	27.3%	49.3%	23.4%
	40-49歲	210	29.7%	53.0%	17.3%
	50-59歲	190	24.4%	46.6%	29.0%
	60-69歲	138	20.6%	39.5%	39.8%
	70歲以上	112	11.0%	39.1%	49.9%
	未回答	2	-	-	100.0%
<b>年齡別</b>	20-39歲	349	28.0%	51.2%	20.8%
	40歲以上	650	23.0%	45.9%	31.1%
	未回答	2	-	-	100.0%
<b>教育程度</b>	小學及以下	126	11.5%	30.1%	58.5%
	初中、國中	129	21.3%	46.5%	32.2%
	高中、高職	334	25.7%	46.1%	28.3%
	專科	112	33.5%	52.5%	14.0%
	大學以上	295	27.9%	55.1%	17.0%
	未回答	6	-	67.7%	32.3%
<b>政黨傾向</b>	民進黨	306	14.4%	67.4%	18.2%
	國民黨	147	55.0%	20.2%	24.7%
	台灣民眾黨	96	33.9%	46.0%	20.1%
	時代力量	66	20.6%	76.2%	3.1%
	台灣基進	82	10.7%	75.0%	14.3%
	不偏任何黨	220	27.7%	29.6%	42.7%
	其他政黨	5	16.9%	39.4%	43.7%
	未表態	81	7.4%	23.1%	69.5%



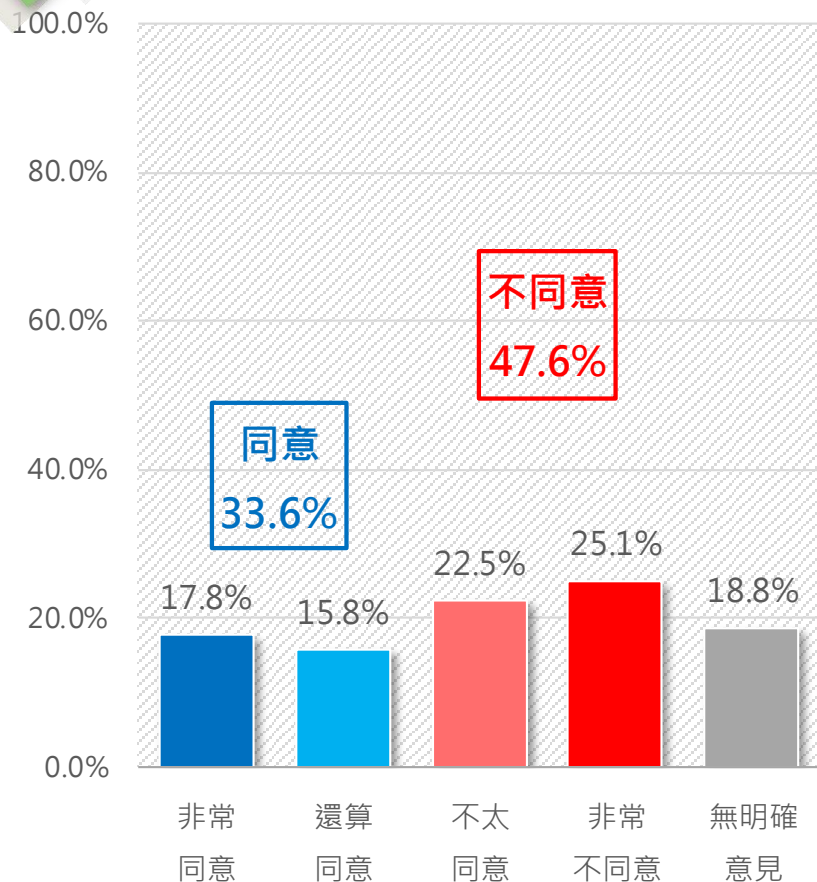
# 李眉蓁的支持者中，89.0%不會因為論文抄襲事件而改變支持態度



題目：【支持李眉蓁者】請問您會不會因為碩士論文抄襲事件，而改變您原本在高雄市長補選中，支持國民黨候選人李眉蓁的態度？

		樣本數	會	不會	無明確意見
總計		150	7.0%	89.0%	4.0%
立委選區	第1選區(桃/那/甲/六/杉/內/旗/美/茂/阿/田/燕/樹/社)	8	20.0%	80.1%	-
	第2選區(茄/湖/路/永/岡/彌/梓/橋)	19	21.8%	69.3%	8.8%
	第3選區(楠/左)	34	7.8%	92.2%	-
	第4選區(仁/鳥/大/林)	21	-	93.8%	6.2%
	第5選區(三民)	8	-	100.0%	-
	第6選區(鼓/鹽/金/新/苓)	27	0.6%	99.4%	-
	第7選區(鳳山)	15	7.1%	88.9%	4.0%
	第8選區(津/鎮/港)	18	4.7%	82.4%	12.9%
性別	男性	79	8.9%	91.1%	-
	女性	71	4.9%	86.7%	8.4%
年齡	20-29歲	19	-	100.0%	-
	30-39歲	15	27.7%	56.5%	15.8%
	40-49歲	48	2.2%	91.7%	6.2%
	50-59歲	28	6.1%	93.9%	-
	60-69歲	22	3.8%	96.2%	-
	70歲以上	17	15.8%	80.7%	3.5%
年齡別	20-39歲	34	12.3%	80.7%	7.0%
	40歲以上	116	5.4%	91.4%	3.1%
教育程度	小學及以下	18	14.4%	82.3%	3.3%
	初中、國中	15	16.8%	83.2%	-
	高中、高職	56	7.4%	85.4%	7.2%
	專科	29	-	95.4%	4.6%
	大學以上	32	3.8%	96.1%	-
政黨傾向	民進黨	4	-	100.0%	-
	國民黨	92	5.0%	90.6%	4.4%
	台灣民眾黨	13	-	100.0%	-
	台灣基進	0.4	-	100.0%	-
	不偏任何黨	36	16.5%	79.8%	3.7%
	其他政黨	2	-	100.0%	-
	未表態	3	-	78.8%	21.2%

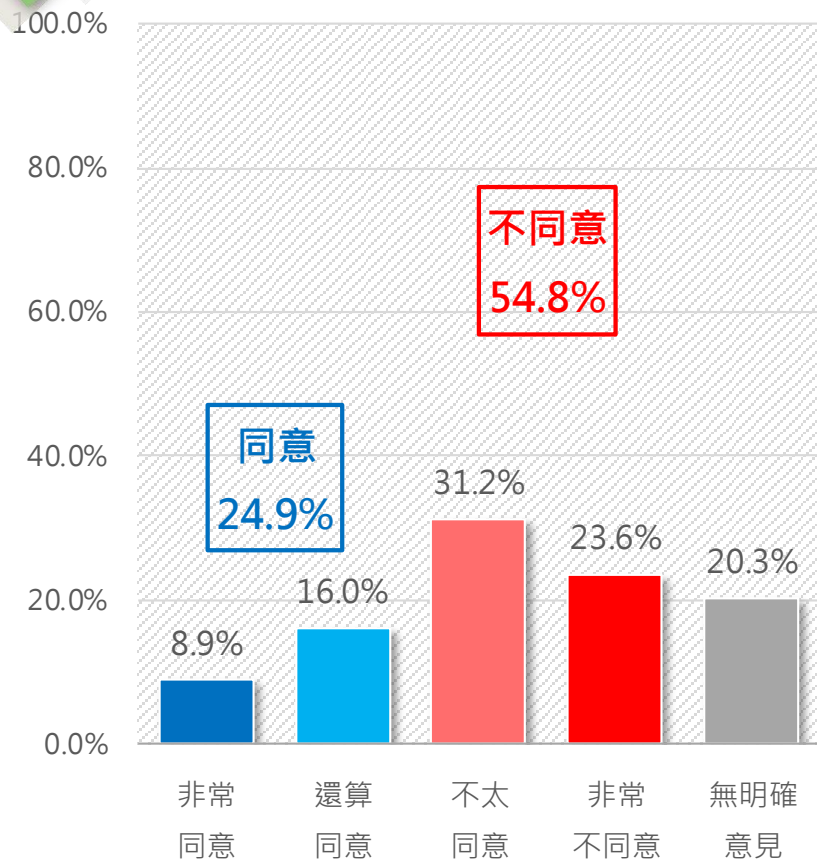
# 47.6%的高雄市民不同意陳其邁當選後， 才是完成罷韓的最後一哩路這個說法



題目：有人認為，讓民進黨高雄市長補選候選人陳其邁當選後，才是完成罷免韓國瑜的最後一哩路。  
整體來說，請問您同不同意這個說法？

		樣本數	同意	不同意	無明確意見
總計		983	33.6%	47.6%	18.8%
立委選區	第1選區(桃/那/甲/六/杉/內/旗/美/茂/阿/田/燕/樹/社)	98	24.3%	48.1%	27.5%
	第2選區(茄/湖/路/永/岡/彌/梓/橋)	112	39.5%	42.4%	18.1%
	第3選區(楠/左)	138	27.2%	47.6%	25.2%
	第4選區(仁/鳥/大/林)	119	28.8%	56.1%	15.2%
	第5選區(三民)	120	39.0%	50.3%	10.8%
	第6選區(鼓/鹽/金/新/苓)	143	37.2%	45.8%	17.0%
	第7選區(鳳山)	127	43.5%	42.6%	13.8%
	第8選區(津/鎮/港)	127	28.3%	48.3%	23.4%
性別	男性	489	33.1%	51.2%	15.6%
	女性	494	34.1%	44.0%	21.9%
年齡	20-29歲	162	34.0%	55.4%	10.6%
	30-39歲	181	30.2%	51.1%	18.7%
	40-49歲	209	41.0%	51.4%	7.6%
	50-59歲	182	35.2%	50.7%	14.0%
	60-69歲	138	31.6%	39.4%	29.1%
	70歲以上	110	25.5%	28.8%	45.7%
	未回答	2	-	-	100.0%
年齡別	20-39歲	343	32.0%	53.1%	14.9%
	40歲以上	639	34.6%	44.7%	20.6%
	未回答	2	-	-	100.0%
教育程度	小學及以下	125	28.4%	24.7%	46.8%
	初中、國中	123	33.1%	43.7%	23.2%
	高中、高職	324	40.2%	44.3%	15.5%
	專科	112	40.3%	49.2%	10.5%
	大學以上	294	26.7%	62.7%	10.5%
	未回答	6	18.0%	-	82.0%
政黨傾向	民進黨	304	49.5%	36.0%	14.5%
	國民黨	145	17.6%	65.6%	16.8%
	台灣民眾黨	96	35.9%	59.0%	5.1%
	時代力量	66	19.8%	78.0%	2.3%
	台灣基進	82	51.2%	44.4%	4.4%
	不偏任何黨	212	24.2%	47.6%	28.3%
	其他政黨	5	43.7%	56.3%	-
	未表態	74	16.7%	20.8%	62.5%

# 54.8%的高雄市民不同意「若吳益政當選，柯文哲對中國的立場可能會影響高雄市政發展」這個說法



題目：台灣民眾黨推薦親民黨議員吳益政參與高雄市長補選，有人認為若讓吳益政當選，台灣民眾黨主席柯文哲的對中國的立場可能會影響高雄市政的發展。整體來說，請問您同不同意這個說法？

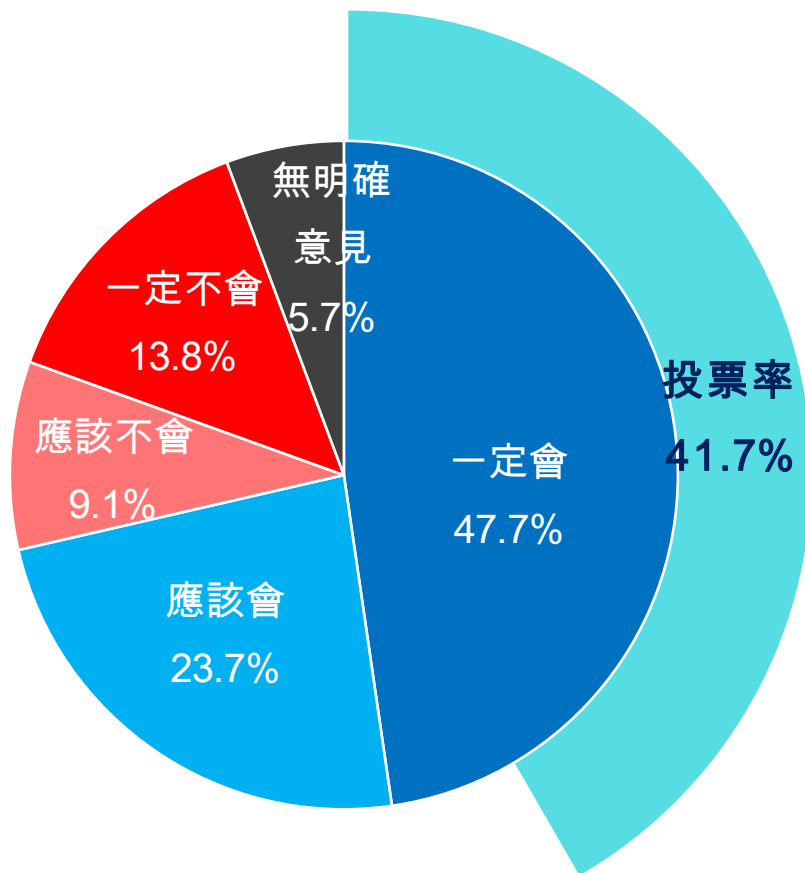
		樣本數	同意	不同意	無明確意見
總計		973	24.9%	54.8%	20.3%
立委選區	第1選區(桃/那/甲/六/杉/內/旗/美/茂/阿/田/燕/樹/社)	98	23.9%	45.3%	30.8%
	第2選區(茄/湖/路/永/岡/彌/梓/橋)	110	27.5%	57.5%	15.0%
	第3選區(楠/左)	134	21.6%	56.4%	22.1%
	第4選區(仁/鳥/大/林)	118	26.1%	52.7%	21.1%
	第5選區(三民)	118	28.6%	59.7%	11.7%
	第6選區(鼓/鹽/金/新/苓)	143	32.2%	46.6%	21.2%
	第7選區(鳳山)	126	20.1%	60.7%	19.3%
	第8選區(津/鎮/港)	126	19.2%	58.3%	22.6%
性別	男性	484	24.1%	56.6%	19.3%
	女性	489	25.7%	52.8%	21.4%
年齡	20-29歲	162	34.0%	45.1%	20.9%
	30-39歲	179	28.8%	58.4%	12.8%
	40-49歲	207	19.6%	69.2%	11.2%
	50-59歲	181	22.6%	62.2%	15.2%
	60-69歲	136	24.2%	48.5%	27.2%
	70歲以上	107	20.6%	30.3%	49.0%
	未回答	2	-	42.1%	57.9%
年齡別	20-39歲	341	31.3%	52.1%	16.7%
	40歲以上	630	21.6%	56.1%	22.3%
	未回答	2	-	42.1%	57.9%
教育程度	小學及以下	121	14.8%	37.1%	48.1%
	初中、國中	122	23.2%	53.7%	23.2%
	高中、高職	320	26.5%	57.9%	15.5%
	專科	112	22.9%	66.2%	10.9%
	大學以上	292	29.3%	55.3%	15.4%
	未回答	6	8.9%	11.4%	79.7%
政黨傾向	民進黨	301	38.9%	45.2%	15.9%
	國民黨	143	8.2%	75.9%	15.9%
	台灣民眾黨	96	15.7%	77.4%	6.9%
	時代力量	65	28.1%	69.3%	2.7%
	台灣基進	82	50.5%	39.5%	10.0%
	不偏任何黨	209	12.8%	58.0%	29.2%
	其他政黨	5	-	93.9%	6.1%
	未表態	74	17.4%	14.8%	67.8%

# 2020高雄市長補選投票評估

根據選委會初步統計，這次市長補選的投票人數約有**230萬2016人**，對比6月6日罷韓投票有229萬9981人；2018年九合一選舉高雄市投票人數有228萬1338人。



# 2020高雄市長補選預估投票率在4成左右



- ① 將民調題目中，投票意願回答「一定會」的權數設為1，「應該會」的權數設為0.5，重新計算投票率M
- ② 再將投票率M依照過去補選或罷免中表示會去投票的比例與實際投票率的落差以K值0.7進行調整，推算出投票率(J)
- ③ 因此投票率的計算公式為： $J = (\text{一定會} * 1 + \text{應該會} * 0.5) * 0.7$
- ④ 投票率：  

$$J = (47.7\% * 1 + 23.7\% * 0.5) * 0.7 = 41.7\%$$

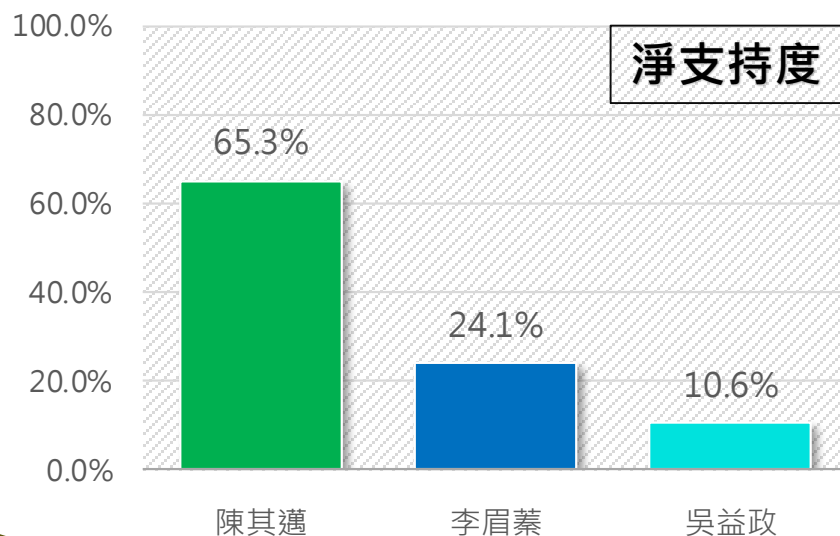
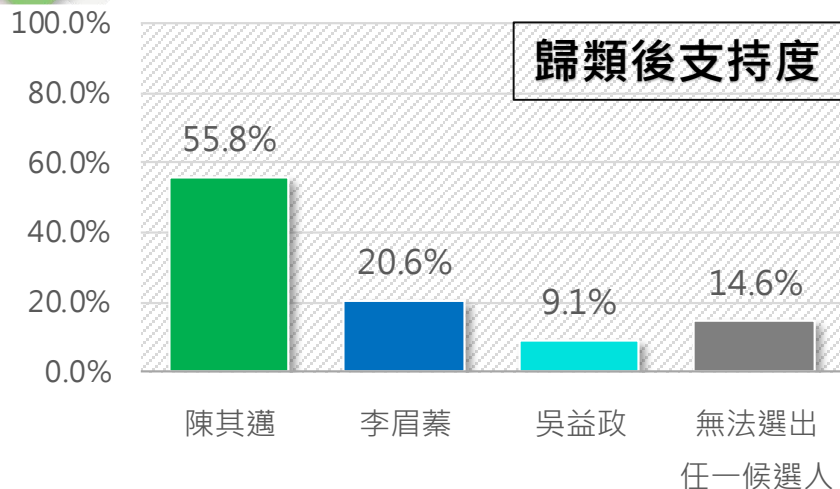
加上抽樣誤差，估計

此次**補選投票率**大約介於**38.9%~44.7%**之間

會開出**89萬0534票至102萬8656票**之間



將民調中未表態者歸類後，進行運算後得出三位參選人的  
淨支持度：陳其邁65.3%、李眉蓁24.1%、吳益政10.6%



### 歸類後支持度

因民調中，高雄市長補選候選人支持度，仍有23.5%的未表態率，我們將民調中未表態的部分進行歸類：

1. 將2018年市長選舉中，投給韓國瑜且不後悔投給韓國瑜者→視為李眉蓁的支持者。
2. 將國民黨的支持者→視為李眉蓁的支持者
3. 將民進黨的支持者→視為陳其邁的支持者
4. 將民眾黨的支持者→視為吳益政的支持者

三人的歸類後支持度分別為

陳其邁55.8%、李眉蓁20.6%、吳益政9.1%

### 淨支持度

將歸類後支持度未表態部分去除後，重新計算三人的淨支持度分別為

陳其邁65.3%、李眉蓁24.1%、吳益政10.6%

若藍綠歸隊後三者的淨支持度為：  
陳其邁65.7%、李眉蓁25.5%、吳益政8.8%

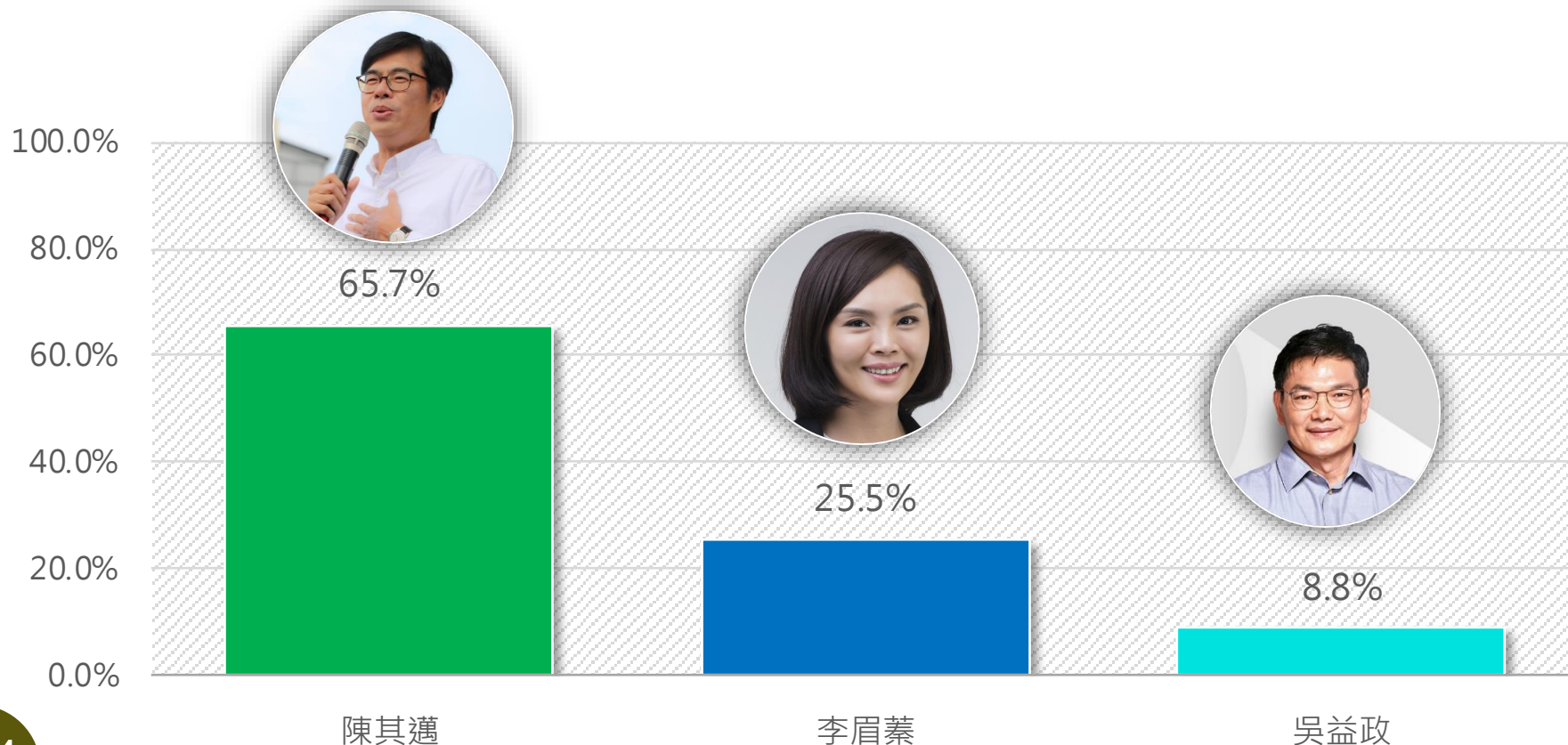
**藍綠歸隊後淨支持度**

假設民進黨支持者原本支持吳益政最後歸隊投給陳其邁

假設國民黨支持者原本支持吳益政最後歸隊投給李眉蓁

三人的淨支持度分別為

陳其邁65.7%、李眉蓁25.5%、吳益政8.8%



陳其邁可望在此次補選中領先李眉蓁超過38萬5千票

**投票率**

估計落在：38.9%至44.7%之間



**得票率**

62.7%-68.7%

22.5%-28.5%

5.8%-11.8%

**得票數**

60萬票-66萬票

21.5萬票-27.5萬票

5.5萬票-11萬票

→ 預估陳其邁與李眉蓁的得票數差距可望超過

**38萬5千票**

# 簡報結束，敬請指教



民意調查聯絡人：吳世昌

電話：02-2747-1331

網址：[www.polls.com.tw](http://www.polls.com.tw)

地址：台北市信義區基隆路一段159號12樓