



財團法人凱達格蘭基金會



新台灣國策智庫  
Taiwan Brain Trust

# 2021六都治理民調系列： 高雄市首長施政、選情初探 暨市政相關議題

## 民意調查報告發佈記者會

經費來源：新台灣國策智庫

執行單位：趨勢民意調查股份有限公司

註解：

1. 題目之樣本數計算因加權後取至整數位，因此總和不一定為1,072
2. 題目之百分比計算因加權後取至小數點後一位，因此總和不一定為100.0%

## □ 調查對象

- 戶籍在高雄市38個行政區，年滿20歲的一般民眾

## □ 調查方法

- 市內電話調查，隨機抽樣法

## □ 調查時間

- 110年08月11日-110年08月13日，晚上18:00~21:30

## □ 抽樣方法

- 分層比例隨機抽樣法

## □ 抽樣誤差

- 共完成1,072份有效樣本，在95%信心水準下，抽樣誤差為正負3.0個百分點間

## □ 樣本代表性分析

- 依內政部最新人口資料，對戶籍地、性別、年齡、教育程度進行多重反覆加權 (Raking)

- 高雄市長陳其邁上任近一年表現滿意度
- 高雄市長陳其邁連任支持度
- 高雄市長陳其邁好感度/有無好感的原因
- 高雄市政府團隊表現滿意度
- 高雄市生活各層面滿意度
- 「陳其邁市長是以拚命三郎精神、緊緊緊的態度在推動市政」的同意度
- 「台灣應該申辦2036年奧運並以高雄為主辦城市」的同意度
- 高雄市政黨傾向
- 高雄市議會議員表現評比
- 下屆高雄市議員選舉支持度

# 調查分析

## 立委選區

第1選區(桃/那/甲/六/杉/內/旗/美/茂/阿/田/燕/樹/社)

第2選區(茄/湖/路/永/岡/彌/梓/橋)

第3選區(楠/左)

第4選區(仁/鳥/大/林)

第5選區(三民)

第6選區(鼓/鹽/金/新/苓) \*\*因此本次調查未詢問里別，故將苓雅區歸為第六選區

第7選區(鳳山)

第8選區(津/鎮/港)

## 議員選區

第1選區(桃/那/甲/六/杉/內/旗/美/茂)、第2選區(茄/湖/路/阿/田)

第4選區(楠/左)

第7選區(三民)

第10選區(鎮/港)

第5選區(大社/鳥/大樹/仁)

第8選區(前金/新/苓)

第11選區(寮/林)

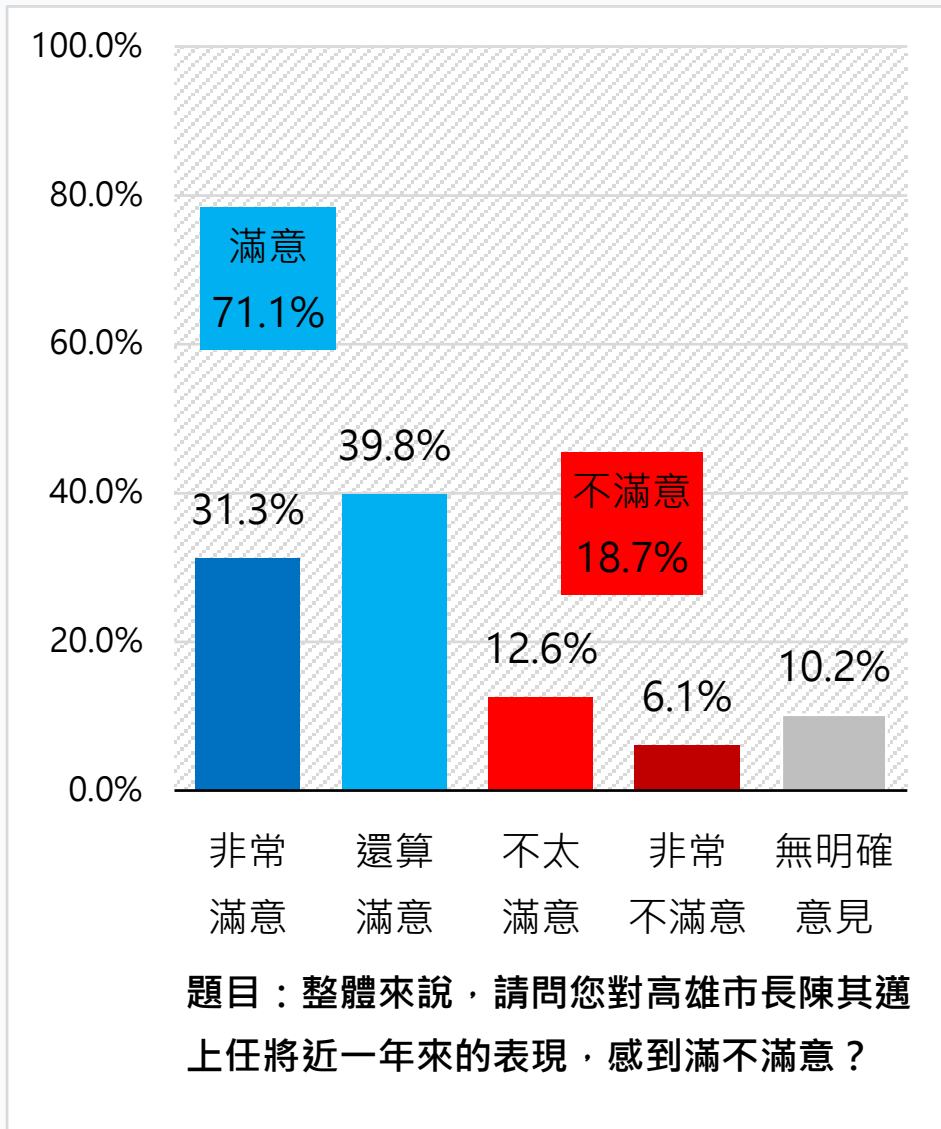
第3選區(永/岡/燕/彌/梓/橋)

第6選區(鼓/鹽/津)

第9選區(鳳山)

**高雄市長陳其邁  
上任近一年表現滿意度**

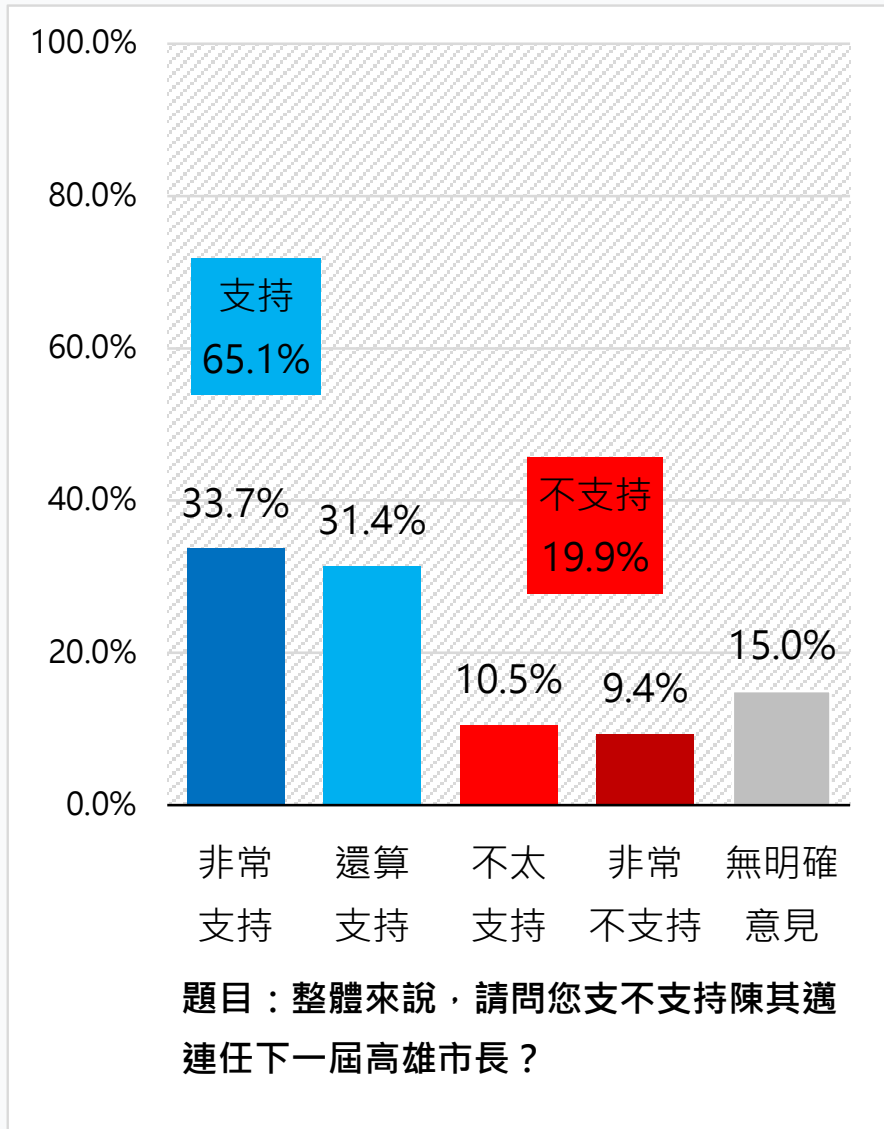
# 超過7成的高雄市民，滿意陳其邁上任近一年的表現



		樣本數	滿意	不滿意	無明確意見
總計		1,072	71.1	18.7	10.2
立委選區	第1選區(桃/那/甲/六/杉/內/旗/美/茂/阿/田/燕/樹/社)	107	68.3	17.5	14.2
	第2選區(茄/湖/路/永/岡/彌/梓/橋)	123	72.3	19.6	8.1
	第3選區(楠/左)	145	67.6	20.7	11.7
	第4選區(仁/鳥/大/林)	125	73.1	17.8	9.1
	第5選區(三民)	131	71.6	20.3	8.1
	第6選區(鼓/鹽/金/新/苓)	160	73.6	19.6	6.8
	第7選區(鳳山)	137	67.2	19.5	13.3
	第8選區(津/鎮/港)	145	74.4	14.2	11.3
議員選區	第1選區(桃/那/甲/六/杉/內/旗/美/茂)	51	58.4	16.5	25.2
	第2選區(茄/湖/路/阿/田)	57	68.9	18.4	12.7
	第3選區(永/岡/燕/彌/梓/橋)	91	74.6	20.7	4.7
	第4選區(楠/左)	145	67.6	20.7	11.7
	第5選區(大社/鳥/大樹/仁)	84	77.9	15.6	6.6
	第6選區(鼓/鹽/津)	74	65.9	32.2	2.0
	第7選區(三民)	131	71.6	20.3	8.1
	第8選區(前金/新/苓)	97	80.6	9.7	9.7
	第9選區(鳳山)	137	67.2	19.5	13.3
	第10選區(鎮/港)	134	73.7	14.0	12.3
	第11選區(寮/林)	71	71.0	19.9	9.0
性別	男性	523	70.2	20.0	9.8
	女性	549	72.0	17.4	10.6
年齡別	20-39歲	348	72.9	14.2	12.8
	40歲以上	713	70.2	20.9	8.9
	未回答	11	72.4	9.9	17.7
教育程度	小學及以下	140	79.5	11.0	9.5
	初中、國中	138	78.9	13.7	7.4
	高中、高職	347	67.0	23.5	9.6
	專科	114	62.3	22.3	15.4
	大學以上	325	71.4	18.0	10.5
	未回答	9	80.0	6.2	13.8
政黨傾向	民進黨	383	93.6	1.4	5.0
	國民黨	107	31.2	56.7	12.1
	台灣民眾黨	141	40.3	45.8	13.9
	時代力量	73	77.9	15.6	6.5
	台灣基進	83	92.7	3.8	3.6
	不偏任何黨	177	61.7	24.9	13.5
	其他	1	-	100.0	-
	未表態	108	66.0	9.8	24.3

# 高雄市長陳其邁 連任支持度

# 超過6成5的高雄市民，支持陳其邁連任高雄市長

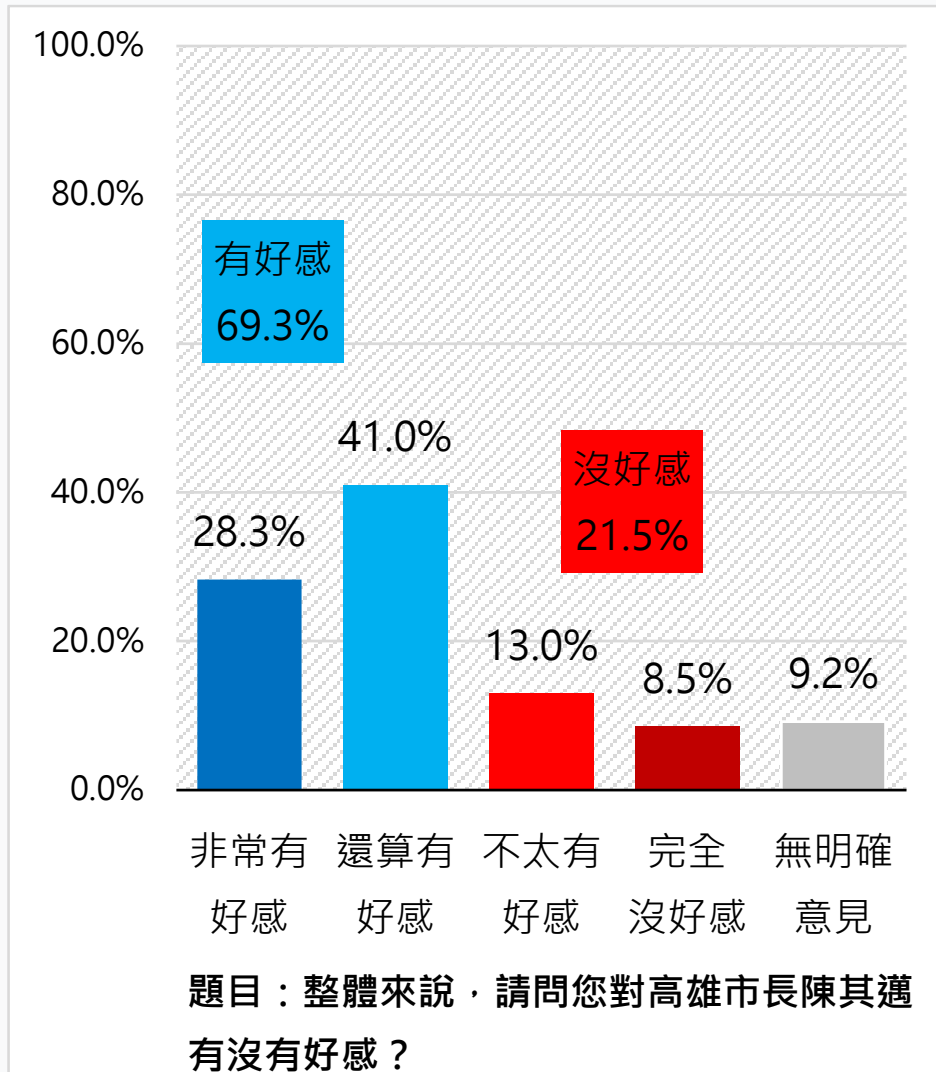


		樣本數	支持	不支持	無明確意見
總計		1,072	65.1	19.9	15.0
立委選區	第1選區(桃/那/甲/六/杉/內/旗/美/茂/阿/田/燕/樹/社)	107	62.6	20.3	17.1
	第2選區(茄/湖/路/永/岡/彌/梓/橋)	123	66.3	22.0	11.7
	第3選區(楠/左)	145	60.5	22.9	16.6
	第4選區(仁/鳥/大/林)	125	64.1	11.6	24.4
	第5選區(三民)	131	67.1	23.9	9.0
	第6選區(鼓/鹽/金/新/苓)	160	69.3	20.8	9.8
	第7選區(鳳山)	137	64.3	20.3	15.4
	第8選區(津/鎮/港)	145	65.6	17.1	17.3
議員選區	第1選區(桃/那/甲/六/杉/內/旗/美/茂)	51	57.5	22.5	20.1
	第2選區(茄/湖/路/阿/田)	57	60.2	23.3	16.6
	第3選區(永/岡/燕/彌/梓/橋)	91	67.3	21.9	10.9
	第4選區(楠/左)	145	60.5	22.9	16.6
	第5選區(大社/鳥/大樹/仁)	84	70.1	11.5	18.3
	第6選區(鼓/鹽/津)	74	64.2	30.9	5.0
	第7選區(三民)	131	67.1	23.9	9.0
	第8選區(前金/新/苓)	97	74.8	11.5	13.8
	第9選區(鳳山)	137	64.3	20.3	15.4
	第10選區(鎮/港)	134	64.1	18.1	17.8
	第11選區(寮/林)	71	62.4	12.4	25.2
性別	男性	523	63.5	21.2	15.2
	女性	549	66.6	18.6	14.8
年齡別	20-39歲	348	66.0	16.6	17.5
	40歲以上	713	64.6	21.7	13.6
	未回答	11	64.5	9.9	25.7
教育程度	小學及以下	140	77.0	8.8	14.2
	初中、國中	138	68.8	10.9	20.3
	高中、高職	347	65.7	23.3	11.0
	專科	114	50.7	22.6	26.6
	大學以上	325	62.5	24.4	13.1
	未回答	9	70.2	6.2	23.5
政黨傾向	民進黨	383	91.8	1.2	7.0
	國民黨	107	21.8	60.3	17.8
	台灣民眾黨	141	32.2	53.3	14.5
	時代力量	73	70.2	17.6	12.1
	台灣基進	83	89.2	2.0	8.9
	不偏任何黨	177	47.7	25.3	27.1
	其他	1	-	100.0	-
未表態	108	62.7	9.1	28.1	



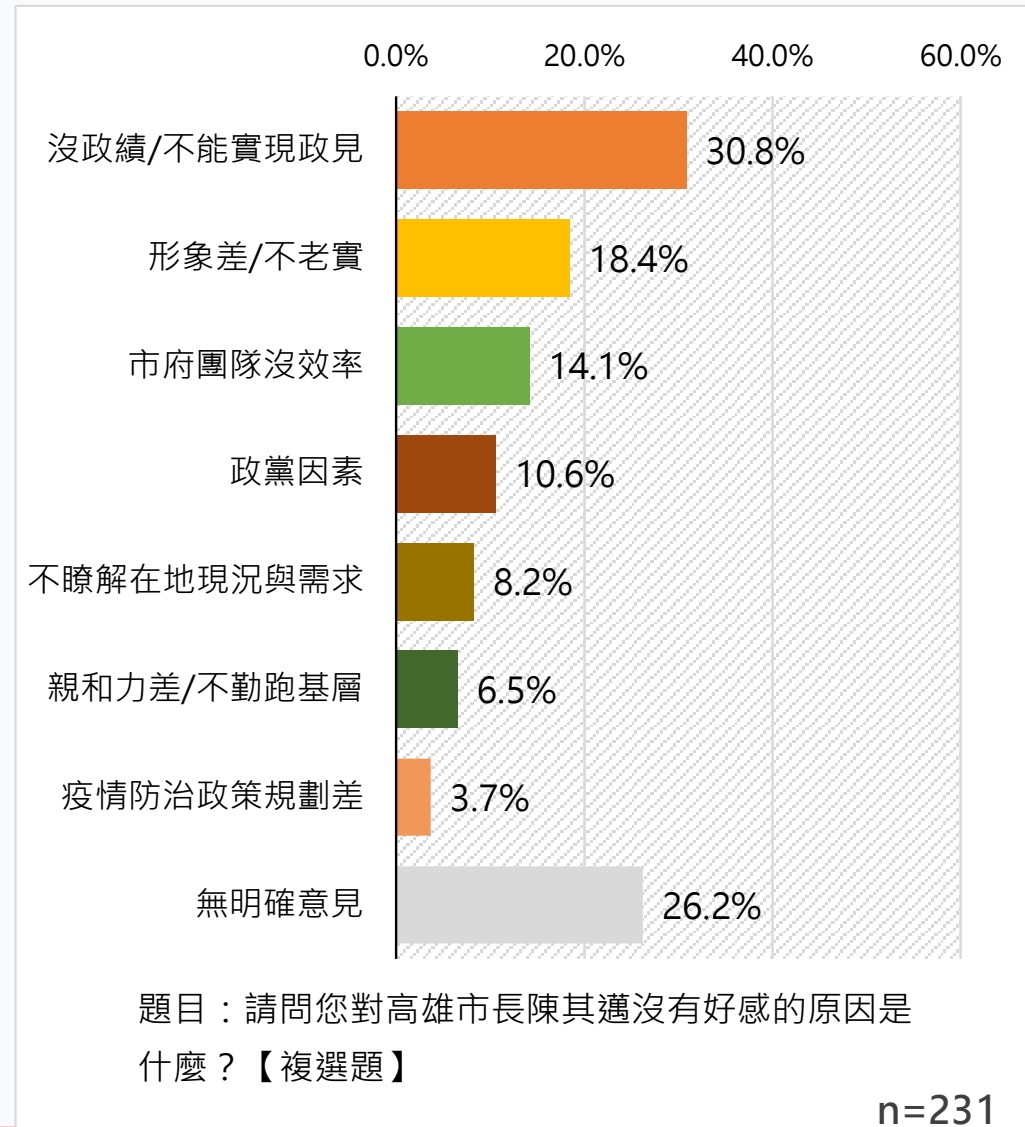
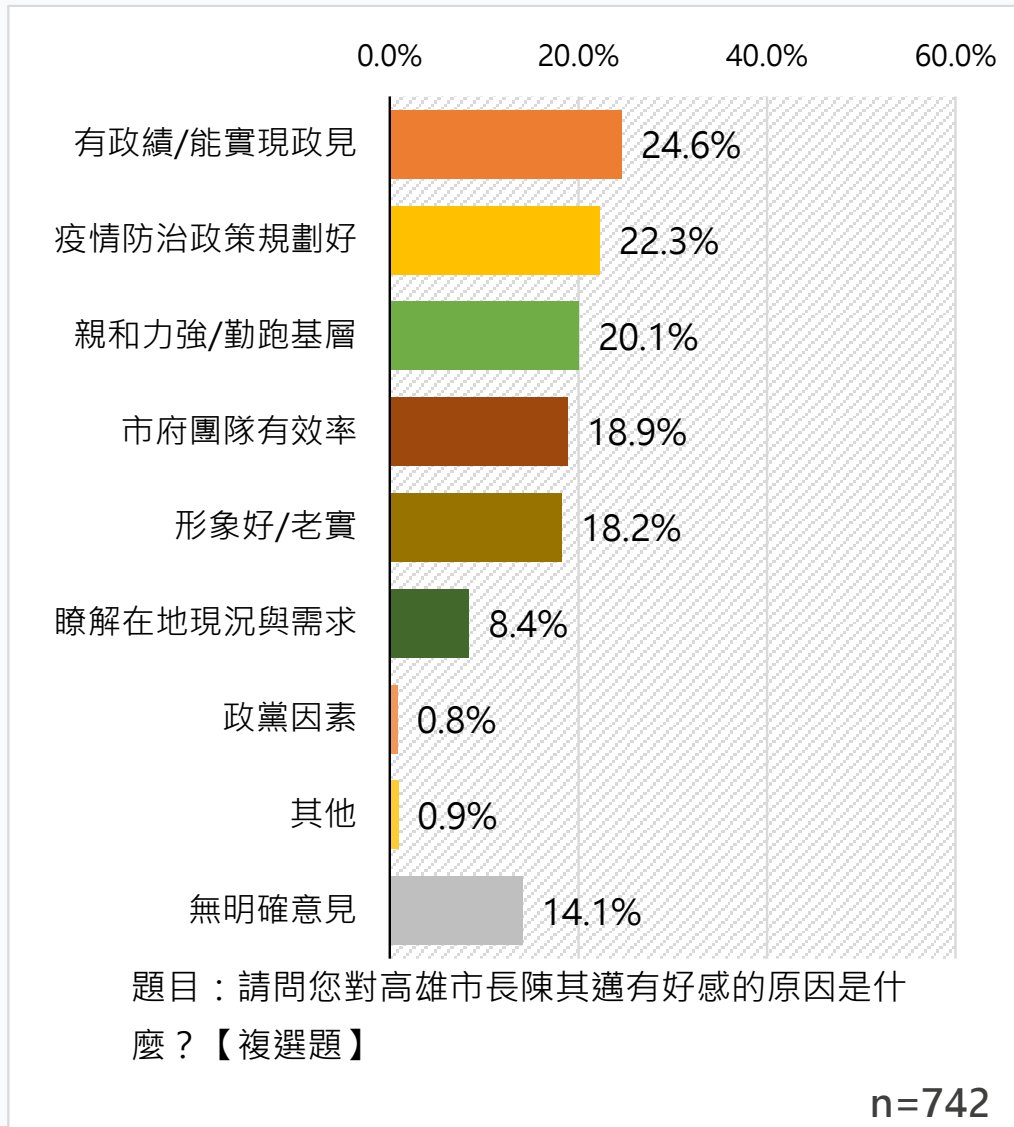
# 高雄市長陳其邁 好感度

# 近7成的高雄市民，對陳其邁有好感



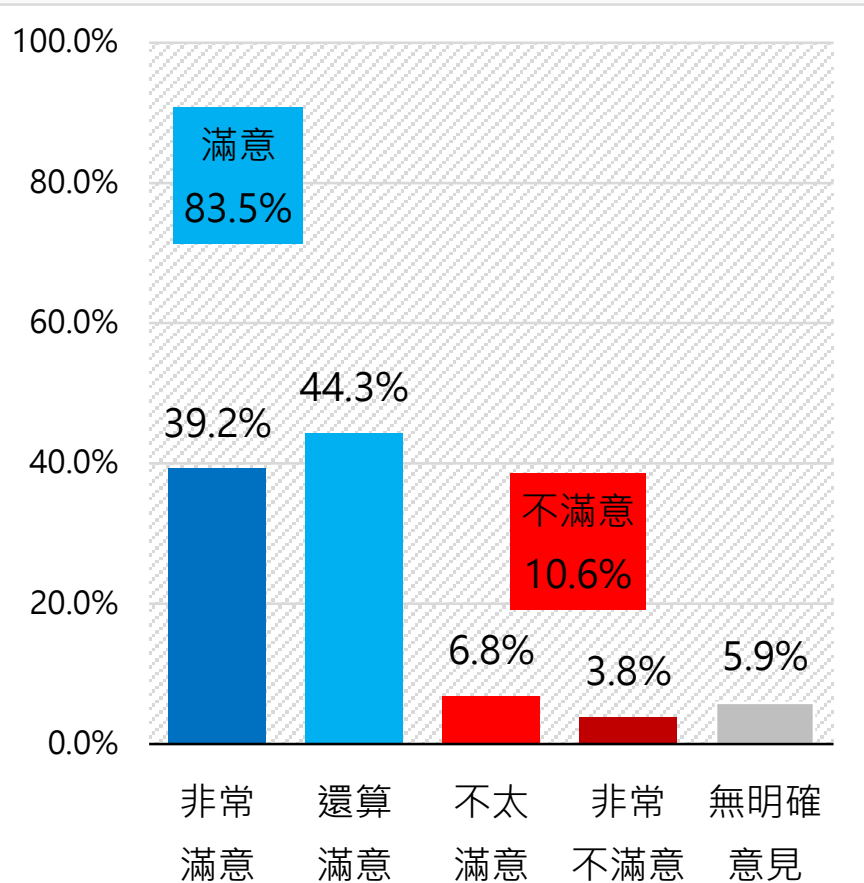
		樣本數	有好感	沒好感	無明確意見
總計		1,072	69.3	21.5	9.2
立委選區	第1選區(桃/那/甲/六/杉/內/旗/美/茂/阿/田/燕/樹/社)	107	67.7	21.0	11.1
	第2選區(茄/湖/路/永/岡/彌/梓/橋)	123	68.2	22.8	8.9
	第3選區(楠/左)	145	67.5	23.2	9.3
	第4選區(仁/鳥/大/林)	125	73.2	20.8	6.0
	第5選區(三民)	131	66.1	25.8	8.1
	第6選區(鼓/鹽/金/新/苓)	160	69.3	23.9	6.8
	第7選區(鳳山)	137	64.4	20.6	15.0
	第8選區(津/鎮/港)	145	77.0	14.1	8.9
議員選區	第1選區(桃/那/甲/六/杉/內/旗/美/茂)	51	60.4	24.9	14.7
	第2選區(茄/湖/路/阿/田)	57	60.8	21.4	17.7
	第3選區(永/岡/燕/彌/梓/橋)	91	73.3	23.3	3.4
	第4選區(楠/左)	145	67.5	23.2	9.3
	第5選區(大社/鳥/大樹/仁)	84	75.3	17.7	7.0
	第6選區(鼓/鹽/津)	74	64.3	32.3	3.4
	第7選區(三民)	131	66.1	25.8	8.1
	第8選區(前金/新/苓)	97	74.8	16.7	8.6
	第9選區(鳳山)	137	64.4	20.6	15.0
	第10選區(鎮/港)	134	76.5	13.9	9.6
	第11選區(寮/林)	71	73.1	21.9	5.1
性別	男性	523	68.2	22.7	9.0
	女性	549	70.2	20.3	9.4
年齡別	20-39歲	348	77.0	13.9	9.2
	40歲以上	713	65.4	25.4	9.2
	未回答	11	78.2	9.9	11.9
教育程度	小學及以下	140	78.9	10.4	10.6
	初中、國中	138	77.7	16.7	5.7
	高中、高職	347	66.2	25.3	8.4
	專科	114	54.9	27.1	18.0
	大學以上	325	69.1	22.8	8.0
	未回答	9	93.8	-	6.2
政黨傾向	民進黨	383	92.2	2.9	4.9
	國民黨	107	26.0	66.4	7.6
	台灣民眾黨	141	36.4	54.7	9.0
	時代力量	73	74.7	17.1	8.2
	台灣基進	83	91.9	4.0	4.1
	不偏任何黨	177	62.0	22.7	15.2
	其他	1	-	100.0	-
	未表態	108	64.7	14.2	21.1

# 高雄市民在意政見是否能實現



# 高雄市政府團隊 表現滿意度

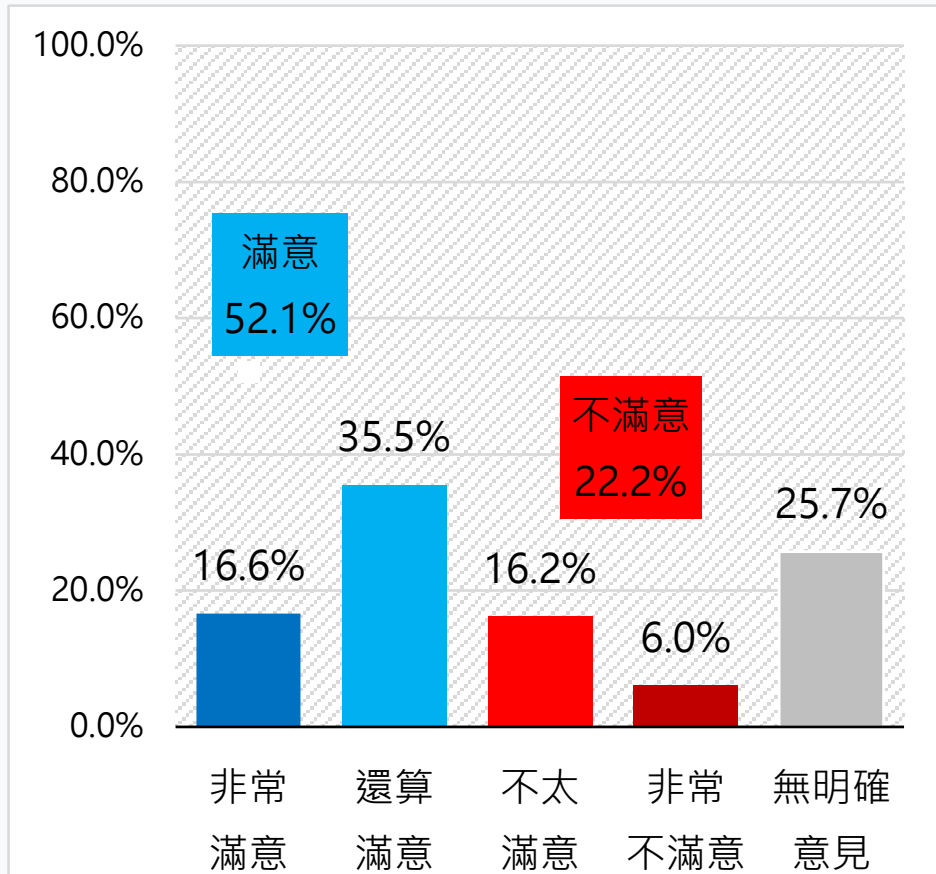
# 超過8成的高雄市民，滿意本土新冠肺炎疫情防治政策



題目：整體來說，請問您對於高雄市政府團隊在「本土新冠肺炎疫情防治政策方面」的努力，感到滿不滿意？

		樣本數	滿意	不滿意	無明確意見
總計		1,072	83.5	10.6	5.9
立委選區	第1選區(桃/那/甲/六/杉/內/旗/美/茂/阿/田/燕/樹/社)	107	86.9	10.1	2.9
	第2選區(茄/湖/路/永/岡/彌/梓/橋)	123	80.8	14.7	4.5
	第3選區(楠/左)	145	76.7	17.0	6.3
	第4選區(仁/鳥/大/林)	125	86.1	7.9	5.9
	第5選區(三/民)	131	81.3	12.4	6.2
	第6選區(鼓/鹽/金/新/苓)	160	88.1	5.6	6.3
	第7選區(鳳/山)	137	80.0	13.9	6.1
	第8選區(津/鎮/港)	145	88.2	4.1	7.7
議員選區	第1選區(桃/那/甲/六/杉/內/旗/美/茂)	51	79.9	16.0	4.1
	第2選區(茄/湖/路/阿/田)	57	84.2	11.6	4.2
	第3選區(永/岡/燕/彌/梓/橋)	91	82.6	13.6	3.9
	第4選區(楠/左)	145	76.7	17.0	6.3
	第5選區(大/社/鳥/大/樹/仁)	84	88.8	5.8	5.5
	第6選區(鼓/鹽/津)	74	87.1	7.4	5.6
	第7選區(三/民)	131	81.3	12.4	6.2
	第8選區(前/金/新/苓)	97	88.7	3.7	7.6
	第9選區(鳳/山)	137	80.0	13.9	6.1
	第10選區(鎮/港)	134	88.3	4.4	7.3
	第11選區(寮/林)	71	85.7	9.7	4.7
性別	男性	523	83.8	10.8	5.4
	女性	549	83.3	10.4	6.3
年齡別	20-39歲	348	86.6	10.4	3.0
	40歲以上	713	82.1	10.7	7.2
	未回答	11	80.0	9.9	10.1
教育程度	小學及以下	140	77.9	6.5	15.6
	初中、國中	138	90.9	5.8	3.4
	高中、高職	347	84.4	10.0	5.6
	專科	114	79.5	17.2	3.3
	大學以上	325	83.0	12.9	4.2
	未回答	9	93.8	6.2	-
政黨傾向	民進黨	383	96.2	1.0	2.8
	國民黨	107	61.6	28.2	10.1
	台灣民眾黨	141	66.8	26.4	6.7
	時代力量	73	87.1	10.2	2.7
	台灣基進	83	95.7	3.7	0.7
	不偏任何黨	177	76.1	15.2	8.6
	其他	1	55.1	44.9	-
	未表態	108	82.2	4.4	13.3

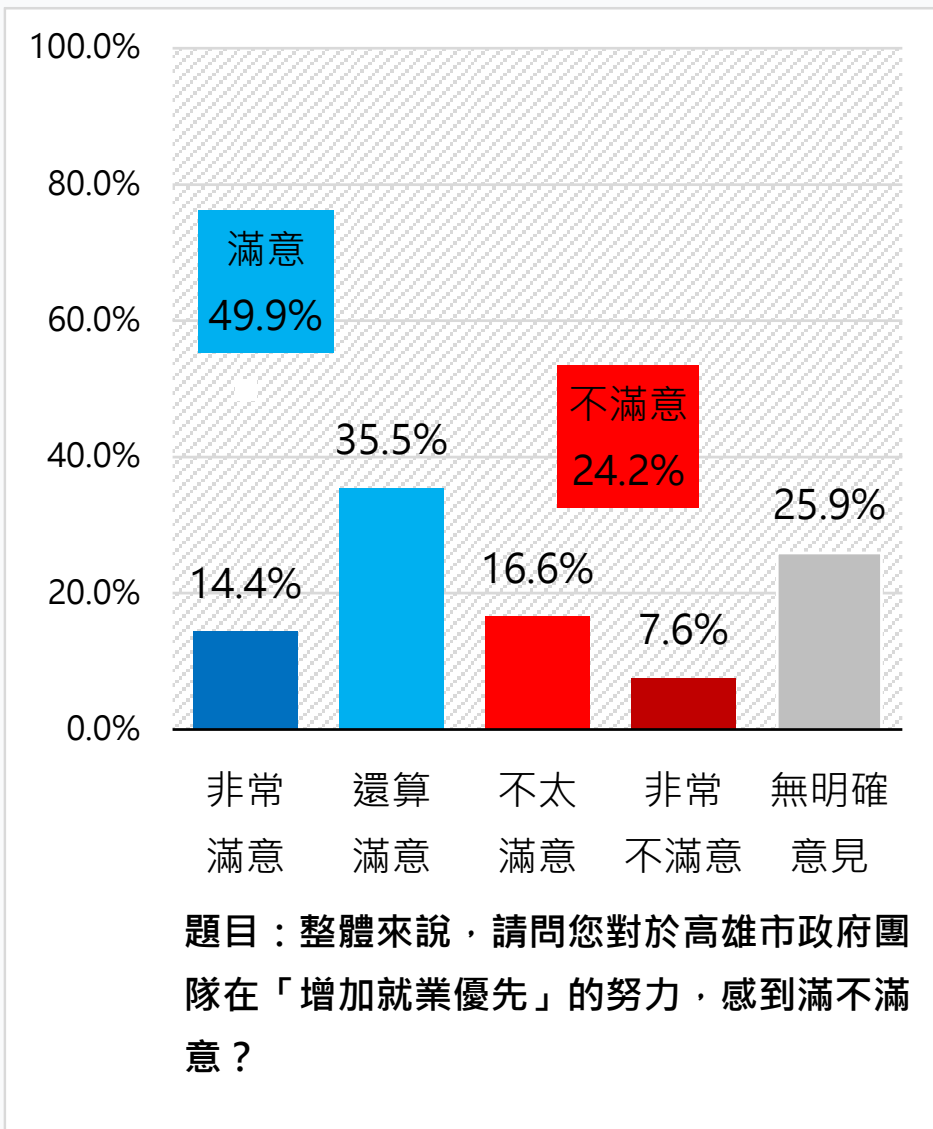
# 超過5成的高雄市民，滿意產業轉型優先政策



題目：整體來說，請問您對於高雄市政府團隊在「產業轉型優先」的努力，感到滿不滿意？

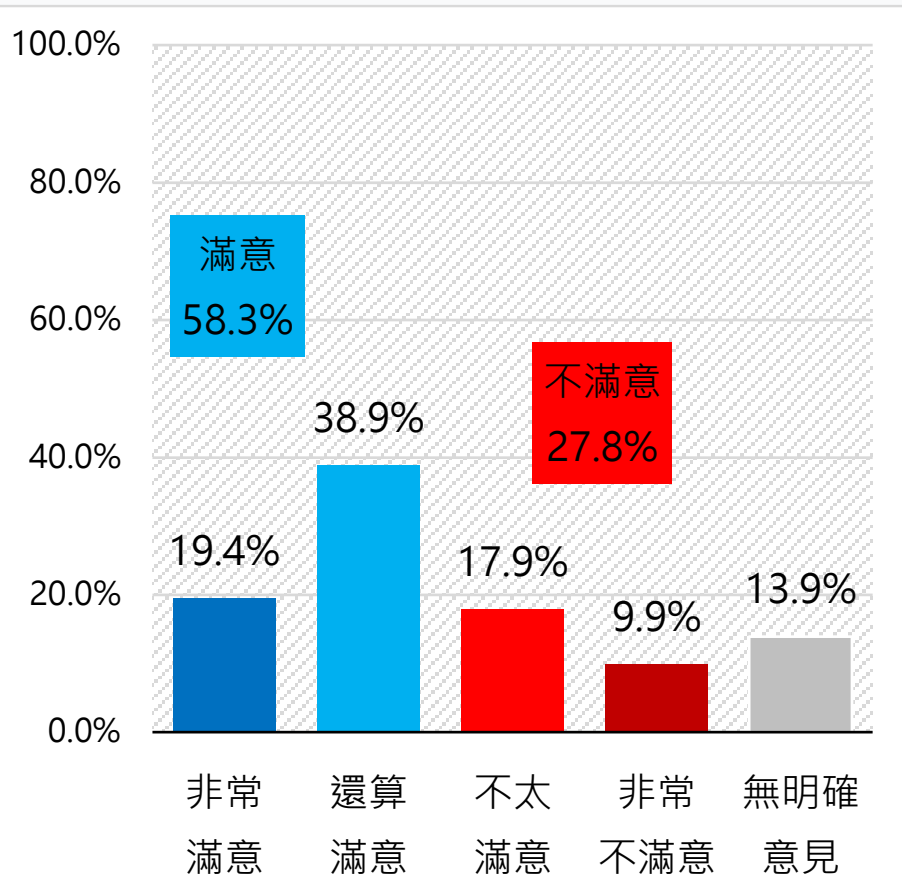
		樣本數	滿意	不滿意	無明確意見
<b>總計</b>		<b>1,072</b>	<b>52.1</b>	<b>22.2</b>	<b>25.7</b>
立委選區	第1選區(桃/那/甲/六/杉/內/旗/美/茂/阿/田/燕/樹/社)	107	53.5	22.4	24.1
	第2選區(茄/湖/路/永/岡/彌/梓/橋)	123	55.0	22.5	22.5
	第3選區(楠/左)	145	49.3	25.2	25.5
	第4選區(仁/鳥/大/林)	125	51.6	15.1	33.3
	第5選區(三民)	131	51.3	23.9	24.7
	第6選區(鼓/鹽/金/新/苓)	160	44.0	25.5	30.4
	第7選區(鳳山)	137	58.0	17.9	24.1
	第8選區(津/鎮/港)	145	55.9	23.8	20.3
議員選區	第1選區(桃/那/甲/六/杉/內/旗/美/茂)	51	55.5	21.2	23.3
	第2選區(茄/湖/路/阿/田)	57	54.7	18.1	27.2
	第3選區(永/岡/燕/彌/梓/橋)	91	53.8	23.3	22.8
	第4選區(楠/左)	145	49.3	25.2	25.5
	第5選區(大社/鳥/大樹/仁)	84	51.3	21.4	27.3
	第6選區(鼓/鹽/津)	74	48.6	24.2	27.3
	第7選區(三民)	131	51.3	23.9	24.7
	第8選區(前金/新/苓)	97	44.7	25.5	29.8
	第9選區(鳳山)	137	58.0	17.9	24.1
	第10選區(鎮/港)	134	54.0	24.4	21.6
	第11選區(寮/林)	71	52.5	14.1	33.4
性別	男性	523	50.4	22.2	27.4
	女性	549	53.7	22.3	24.1
年齡別	20-39歲	348	58.5	22.1	19.4
	40歲以上	713	48.8	22.5	28.8
	未回答	11	65.8	9.9	24.4
教育程度	小學及以下	140	55.9	12.1	31.9
	初中、國中	138	52.3	20.0	27.7
	高中、高職	347	51.6	22.0	26.4
	專科	114	52.9	25.0	22.1
	大學以上	325	50.2	27.4	22.5
	未回答	9	69.9	-	30.1
政黨傾向	民進黨	383	73.7	7.0	19.3
	國民黨	107	24.7	49.5	25.8
	台灣民眾黨	141	19.3	56.5	24.2
	時代力量	73	45.0	25.2	29.8
	台灣基進	83	63.5	15.3	21.1
	不偏任何黨	177	46.9	19.7	33.4
	其他	1	55.1	44.9	-
	未表態	108	49.9	11.8	38.3

# 近5成的高雄市民，滿意增加就業優先政策



		樣本數	滿意	不滿意	無明確意見
總計		1,072	49.9	24.2	25.9
立委選區	第1選區(桃/那/甲/六/杉/內/旗/美/茂/阿/田/燕/樹/社)	107	58.3	17.5	24.1
	第2選區(茄/湖/路/永/岡/彌/梓/橋)	123	53.6	20.0	26.4
	第3選區(楠/左)	145	51.0	26.2	22.7
	第4選區(仁/鳥/大/林)	125	47.0	21.6	31.3
	第5選區(三民)	131	51.0	26.5	22.5
	第6選區(鼓/鹽/金/新/苓)	160	43.9	29.1	27.0
	第7選區(鳳山)	137	44.6	19.3	36.0
	第8選區(津/鎮/港)	145	52.4	30.2	17.4
議員選區	第1選區(桃/那/甲/六/杉/內/旗/美/茂)	51	58.2	16.3	25.5
	第2選區(茄/湖/路/阿/田)	57	46.9	14.6	38.4
	第3選區(永/岡/燕/彌/梓/橋)	91	58.2	21.3	20.5
	第4選區(楠/左)	145	51.0	26.2	22.7
	第5選區(大社/鳥/大樹/仁)	84	58.0	17.6	24.3
	第6選區(鼓/鹽/津)	74	45.0	27.0	28.0
	第7選區(三民)	131	51.0	26.5	22.5
	第8選區(前金/新/苓)	97	46.1	27.8	26.0
	第9選區(鳳山)	137	44.6	19.3	36.0
	第10選區(鎮/港)	134	50.8	32.3	16.9
	第11選區(寮/林)	71	40.2	27.2	32.6
性別	男性	523	48.1	22.2	29.8
	女性	549	51.7	26.2	22.2
年齡別	20-39歲	348	54.3	21.0	24.8
	40歲以上	713	47.6	25.9	26.5
	未回答	11	60.5	21.2	18.4
教育程度	小學及以下	140	52.1	16.8	31.1
	初中、國中	138	59.1	15.9	25.0
	高中、高職	347	47.6	24.7	27.6
	專科	114	41.9	30.4	27.7
	大學以上	325	49.8	28.3	21.9
	未回答	9	63.9	20.0	16.0
政黨傾向	民進黨	383	68.7	10.3	20.9
	國民黨	107	17.2	56.7	26.1
	台灣民眾黨	141	33.7	45.8	20.5
	時代力量	73	46.0	31.7	22.4
	台灣基進	83	66.7	11.3	22.0
	不偏任何黨	177	36.5	25.8	37.7
	其他	1	-	100.0	-
	未表態	108	48.4	14.9	36.8

# 近6成高雄市民，滿意重大交通建設優先政策

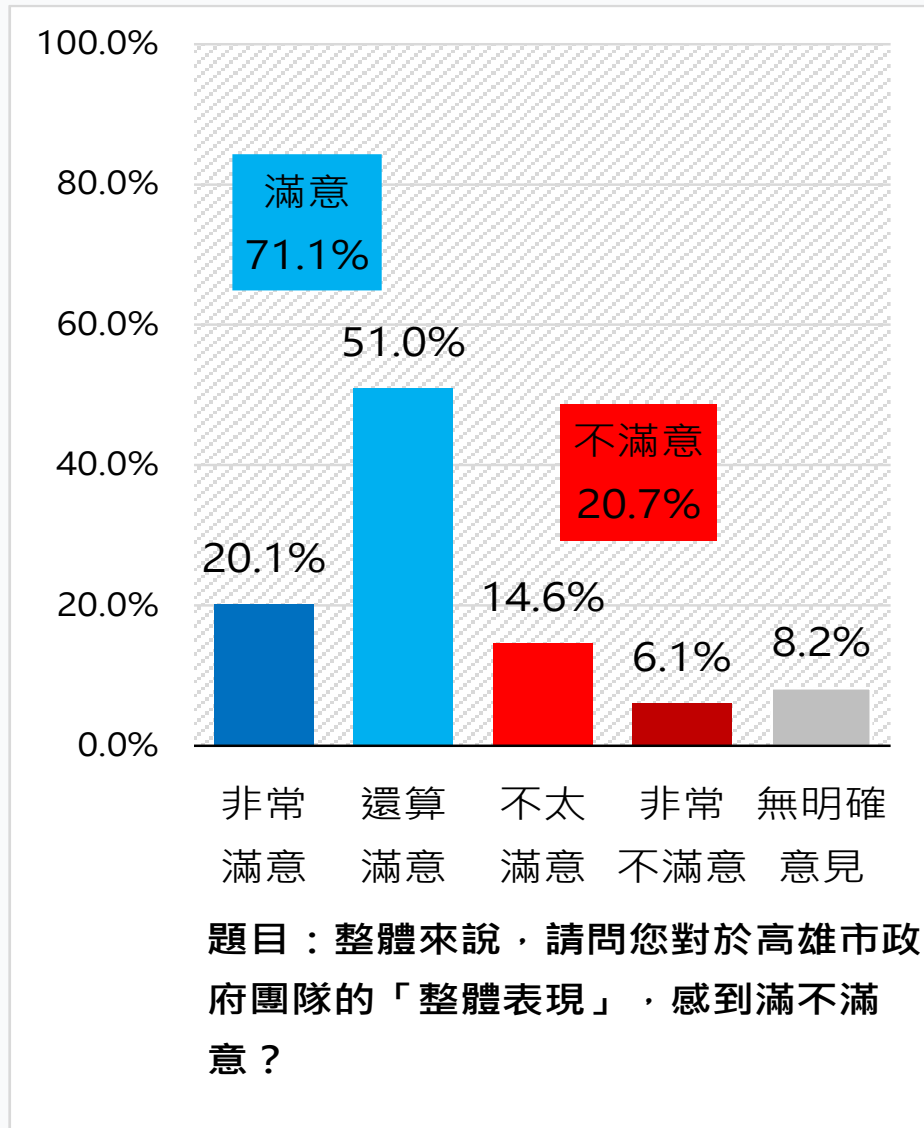


題目：整體來說，請問您對於高雄市政府團隊在「重大交通建設優先」的努力，感到滿不滿意？

		樣本數	滿意	不滿意	無明確意見
總計		1,072	58.3	27.8	13.9
立委選區	第1選區(桃/那/甲/六/杉/內/旗/美/茂/阿/田/燕/樹/社)	107	57.8	26.3	15.9
	第2選區(茄/湖/路/永/岡/彌/梓/橋)	123	57.4	32.6	10.0
	第3選區(楠/左)	145	58.8	27.0	14.2
	第4選區(仁/鳥/大/林)	125	56.4	28.4	15.2
	第5選區(三民)	131	56.5	31.3	12.3
	第6選區(鼓/鹽/金/新/苓)	160	58.0	29.1	12.9
	第7選區(鳳山)	137	61.8	21.7	16.4
	第8選區(津/鎮/港)	145	59.4	26.1	14.6
議員選區	第1選區(桃/那/甲/六/杉/內/旗/美/茂)	51	58.8	27.2	13.9
	第2選區(茄/湖/路/阿/田)	57	56.6	33.5	10.0
	第3選區(永/岡/燕/彌/梓/橋)	91	56.1	29.3	14.7
	第4選區(楠/左)	145	58.8	27.0	14.2
	第5選區(大社/鳥/大樹/仁)	84	68.8	20.4	10.9
	第6選區(鼓/鹽/津)	74	55.7	33.1	11.2
	第7選區(三民)	131	56.5	31.3	12.3
	第8選區(前金/新/苓)	97	62.5	23.3	14.1
	第9選區(鳳山)	137	61.8	21.7	16.4
	第10選區(鎮/港)	134	57.4	27.8	14.7
	第11選區(寮/林)	71	44.2	37.7	18.0
性別	男性	523	59.3	27.7	12.9
	女性	549	57.4	27.8	14.8
年齡別	20-39歲	348	62.3	30.1	7.6
	40歲以上	713	56.5	26.8	16.7
	未回答	11	51.0	16.2	32.8
教育程度	小學及以下	140	62.2	13.8	24.0
	初中、國中	138	65.3	20.8	14.0
	高中、高職	347	53.5	32.3	14.2
	專科	114	58.1	31.9	10.0
	大學以上	325	58.6	31.2	10.2
	未回答	9	71.2	-	28.7
政黨傾向	民進黨	383	81.3	5.7	13.0
	國民黨	107	25.4	61.5	13.1
	台灣民眾黨	141	23.9	61.8	14.4
	時代力量	73	64.3	28.4	7.4
	台灣基進	83	84.9	12.8	2.3
	不偏任何黨	177	41.7	42.1	16.2
	其他	1	-	100.0	-
	未表態	108	57.3	16.0	26.8



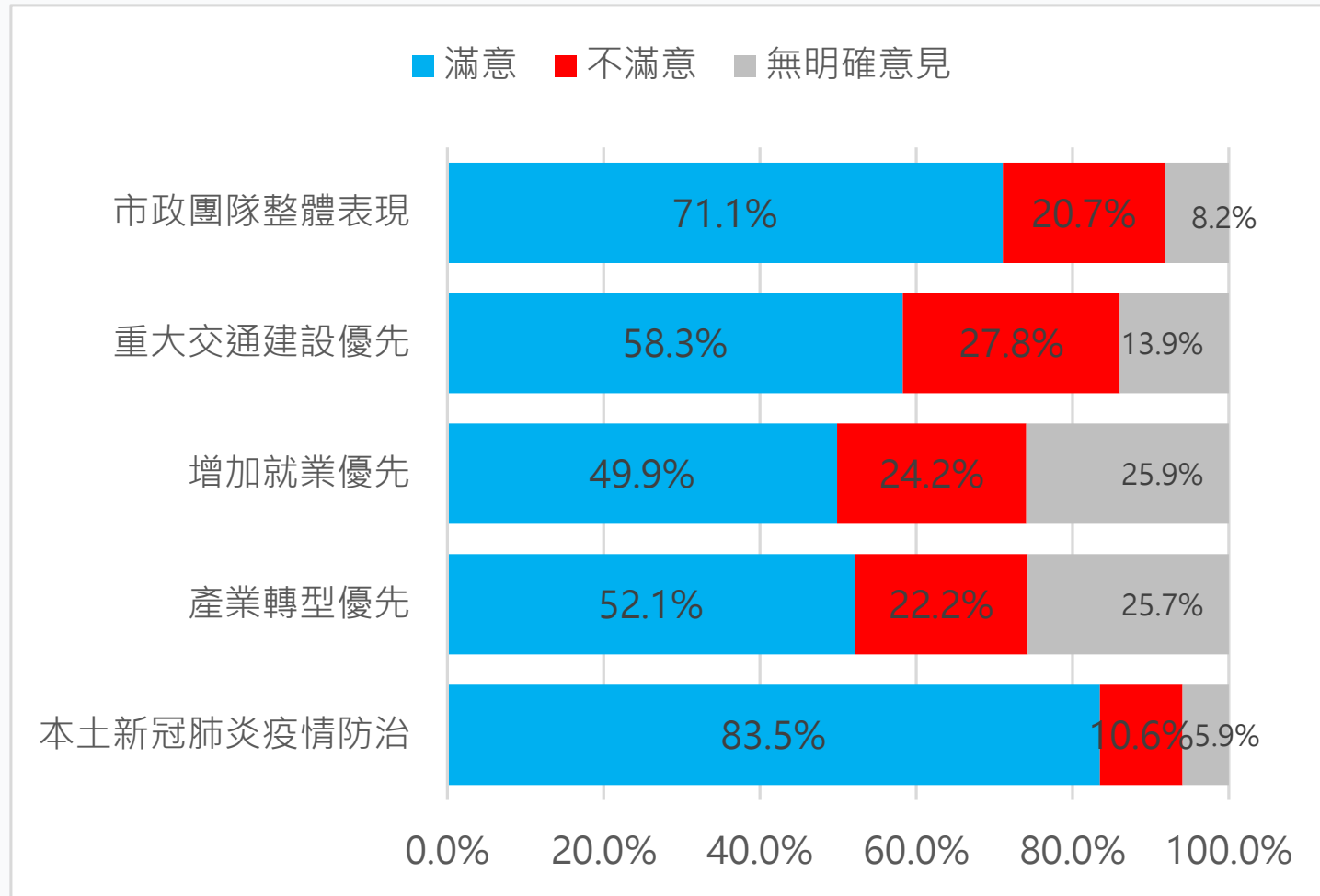
# 超過7成高雄市民，滿意市府團隊的整體表現



		樣本數	滿意	不滿意	無明確意見
總計		1,072	71.1	20.7	8.2
立委選區	第1選區(桃/那/甲/六/杉/內/旗/美/茂/阿/田/燕/樹/社)	107	75.5	17.2	7.3
	第2選區(茄/湖/路/永/岡/彌/梓/橋)	123	73.7	20.6	5.8
	第3選區(楠/左)	145	67.6	27.2	5.2
	第4選區(仁/鳥/大/林)	125	69.8	15.7	14.6
	第5選區(三民)	131	67.6	22.6	9.8
	第6選區(鼓/鹽/金/新/苓)	160	68.8	25.4	5.8
	第7選區(鳳山)	137	70.5	19.8	9.8
	第8選區(津/鎮/港)	145	76.8	15.0	8.1
議員選區	第1選區(桃/那/甲/六/杉/內/旗/美/茂)	51	71.4	15.7	12.9
	第2選區(茄/湖/路/阿/田)	57	73.0	21.1	6.0
	第3選區(永/岡/燕/彌/梓/橋)	91	75.6	20.4	4.0
	第4選區(楠/左)	145	67.6	27.2	5.2
	第5選區(大社/鳥/大樹/仁)	84	69.9	16.0	14.1
	第6選區(鼓/鹽/津)	74	61.8	32.0	6.2
	第7選區(三民)	131	67.6	22.6	9.8
	第8選區(前金/新/苓)	97	74.8	18.8	6.3
	第9選區(鳳山)	137	70.5	19.8	9.8
	第10選區(鎮/港)	134	76.9	15.3	7.7
	第11選區(寮/林)	71	73.7	15.5	10.8
性別	男性	523	70.6	21.3	8.1
	女性	549	71.6	20.1	8.4
年齡別	20-39歲	348	78.3	15.5	6.1
	40歲以上	713	67.7	23.4	9.0
	未回答	11	67.5	9.9	22.6
教育程度	小學及以下	140	66.5	14.5	19.0
	初中、國中	138	77.7	14.5	7.9
	高中、高職	347	69.1	21.1	9.8
	專科	114	70.4	25.7	3.9
	大學以上	325	72.8	24.3	2.9
	未回答	9	69.8	-	30.1
政黨傾向	民進黨	383	94.1	2.4	3.5
	國民黨	107	34.2	58.7	7.1
	台灣民眾黨	141	47.8	47.6	4.6
	時代力量	73	83.0	16.1	0.9
	台灣基進	83	93.4	5.9	0.7
	不偏任何黨	177	50.0	27.3	22.7
	其他	1	-	100.0	-
未表態	108	66.4	15.7	17.8	

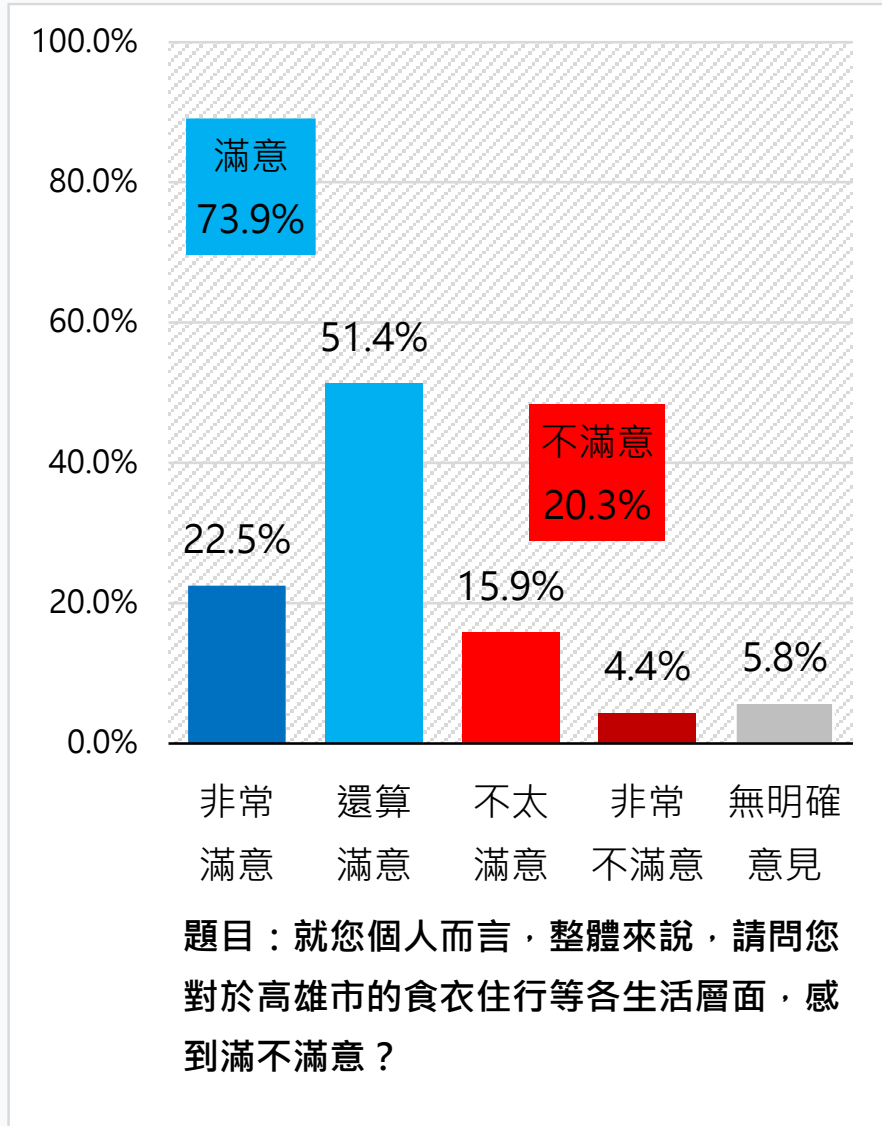
# 市府團隊各項表現滿意度

## 【超過8成的高雄市民滿意本土新冠肺炎疫情防治】



# 高雄市生活 各層面滿意度

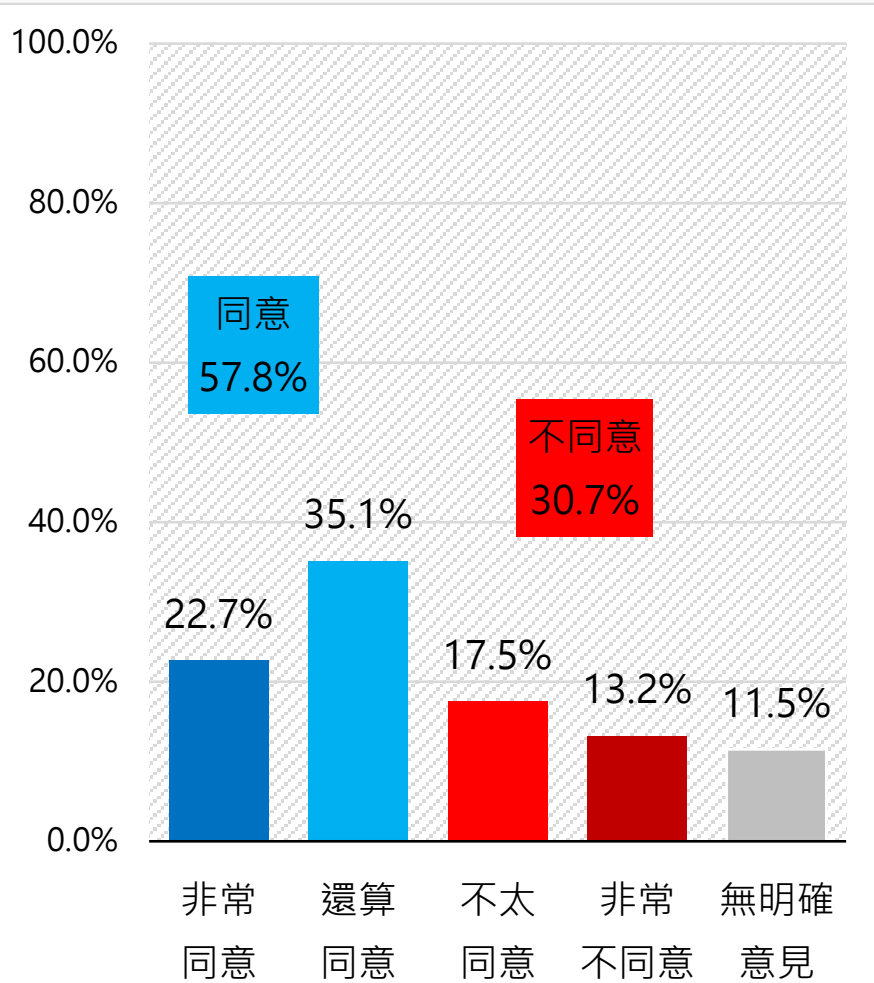
# 超過7成高雄市民，滿意在高雄的各生活層面



		樣本數	滿意	不滿意	無明確意見
總計		1,072	73.9	20.3	5.8
立委選區	第1選區(桃/那/甲/六/杉/內/旗/美/茂/阿/田/燕/樹/社)	107	71.3	20.0	8.7
	第2選區(茄/湖/路/永/岡/彌/梓/橋)	123	80.5	14.6	5.0
	第3選區(楠/左)	145	74.4	21.2	4.4
	第4選區(仁/鳥/大/林)	125	75.3	17.6	7.1
	第5選區(三民)	131	73.5	23.5	3.0
	第6選區(鼓/鹽/金/新/苓)	160	71.0	25.1	3.8
	第7選區(鳳山)	137	72.6	17.7	9.8
	第8選區(津/鎮/港)	145	73.7	21.4	4.9
議員選區	第1選區(桃/那/甲/六/杉/內/旗/美/茂)	51	62.4	25.6	12.0
	第2選區(茄/湖/路/阿/田)	57	69.0	19.9	11.1
	第3選區(永/岡/燕/彌/梓/橋)	91	87.4	10.7	1.9
	第4選區(楠/左)	145	74.4	21.2	4.4
	第5選區(大社/鳥/大樹/仁)	84	78.7	15.7	5.7
	第6選區(鼓/鹽/津)	74	66.1	32.4	1.4
	第7選區(三民)	131	73.5	23.5	3.0
	第8選區(前金/新/苓)	97	75.3	19.4	5.2
	第9選區(鳳山)	137	72.6	17.7	9.8
	第10選區(鎮/港)	134	73.6	21.2	5.3
	第11選區(寮/林)	71	73.0	19.5	7.5
性別	男性	523	74.1	19.7	6.2
	女性	549	73.9	20.9	5.3
年齡別	20-39歲	348	79.7	18.2	2.1
	40歲以上	713	71.2	21.5	7.3
	未回答	11	68.7	15.4	15.9
教育程度	小學及以下	140	68.6	15.9	15.5
	初中、國中	138	76.7	16.8	6.5
	高中、高職	347	68.8	26.4	4.8
	專科	114	76.3	17.4	6.3
	大學以上	325	80.0	18.5	1.5
	未回答	9	71.2	6.2	22.5
政黨傾向	民進黨	383	90.6	5.9	3.6
	國民黨	107	38.1	54.7	7.3
	台灣民眾黨	141	60.1	37.6	2.4
	時代力量	73	81.3	17.9	0.9
	台灣基進	83	94.7	3.8	1.4
	不偏任何黨	177	58.9	28.4	12.7
	其他	1	55.1	44.9	-
	未表態	108	72.2	16.3	11.4

# 時事議題

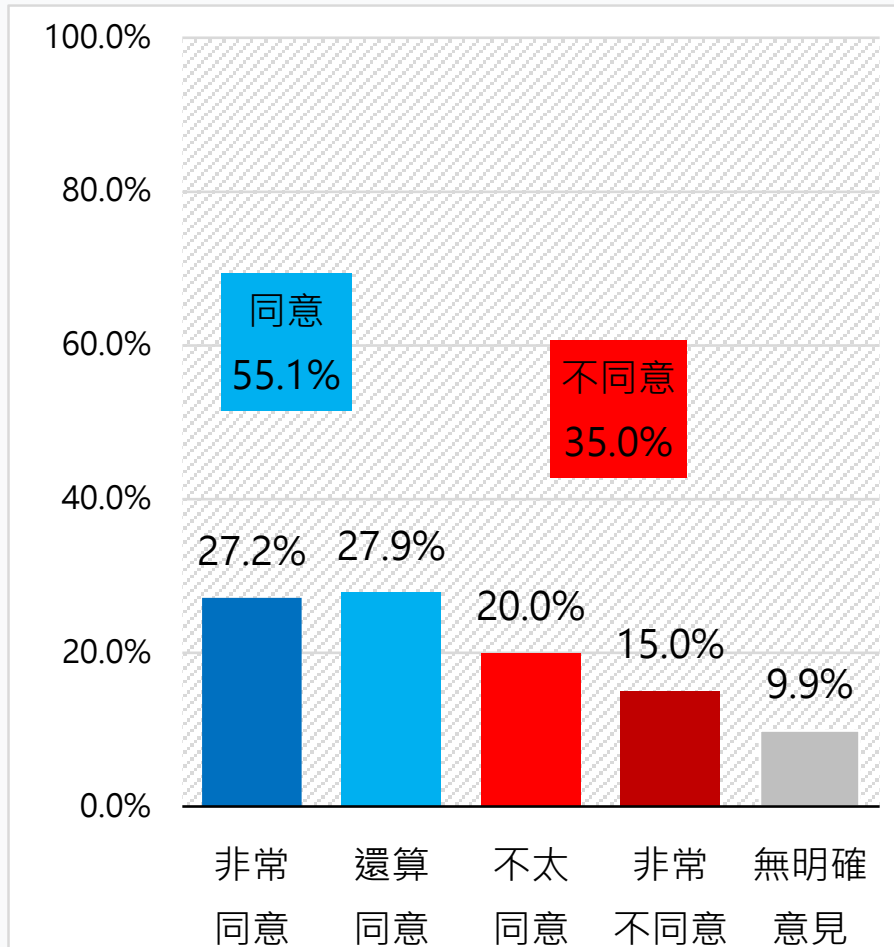
# 近6成高雄市民，同意【陳其邁市長是以拚命三郎精神、緊緊緊的態度在推動市政】



題目：高雄市長陳其邁在去年8月24日就職，接替前市長韓國瑜被罷免之後遺留的任期，並宣示「用兩年拚四年，讓高雄市政大邁進」。有人說「陳其邁市長是以拚命三郎精神、緊緊緊的態度在推動市政」。請問您同不同意這個說法？

		樣本數	同意	不同意	無明確意見
總計		1,072	57.8	30.7	11.5
立委選區	第1選區(桃/那/甲/六/杉/內/旗/美/茂/阿/田/燕/樹/社)	107	57.6	31.7	10.7
	第2選區(茄/湖/路/永/岡/彌/梓/橋)	123	64.0	24.0	12.0
	第3選區(楠/左)	145	53.1	35.8	11.0
	第4選區(仁/鳥/大/林)	125	62.9	25.4	11.8
	第5選區(三民)	131	57.0	30.2	12.8
	第6選區(鼓/鹽/金/新/苓)	160	56.3	35.5	8.3
	第7選區(鳳山)	137	52.8	30.9	16.3
	第8選區(津/鎮/港)	145	60.3	30.2	9.5
議員選區	第1選區(桃/那/甲/六/杉/內/旗/美/茂)	51	51.5	32.0	16.5
	第2選區(茄/湖/路/阿/田)	57	61.7	22.2	16.2
	第3選區(永/岡/燕/彌/梓/橋)	91	61.7	31.0	7.3
	第4選區(楠/左)	145	53.1	35.8	11.0
	第5選區(大社/鳥/大樹/仁)	84	66.8	23.7	9.5
	第6選區(鼓/鹽/津)	74	51.4	43.3	5.3
	第7選區(三民)	131	57.0	30.2	12.8
	第8選區(前金/新/苓)	97	59.4	29.5	11.1
	第9選區(鳳山)	137	52.8	30.9	16.3
	第10選區(鎮/港)	134	61.1	29.6	9.2
	第11選區(寮/林)	71	62.7	25.3	12.0
性別	男性	523	56.7	32.0	11.3
	女性	549	58.8	29.5	11.7
年齡別	20-39歲	348	65.7	26.7	7.6
	40歲以上	713	54.0	32.9	13.1
	未回答	11	55.4	16.2	28.4
教育程度	小學及以下	140	55.1	17.6	27.2
	初中、國中	138	56.2	30.7	13.1
	高中、高職	347	59.5	30.6	9.9
	專科	114	59.5	35.2	5.3
	大學以上	325	57.3	35.4	7.3
	未回答	9	54.4	10.3	35.3
政黨傾向	民進黨	383	79.9	12.8	7.3
	國民黨	107	19.3	70.8	9.9
	台灣民眾黨	141	23.4	69.2	7.3
	時代力量	73	66.7	33.3	-
	台灣基進	83	85.7	13.6	0.7
	不偏任何黨	177	50.0	25.9	24.0
	其他	1	-	100.0	-
未表態	108	48.1	23.1	28.8	

# 超過5成高雄市民，同意【台灣應該申辦2036年奧運 並以高雄為主辦城市】



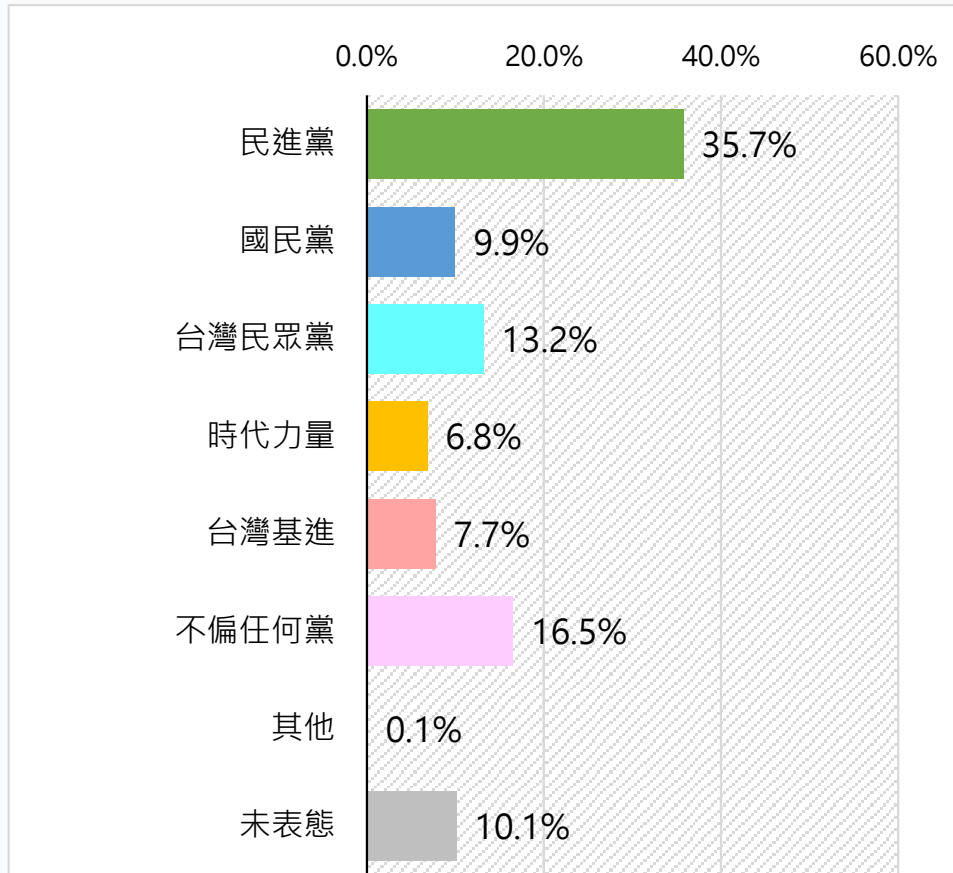
題目：今年東京奧運受到國人高度關注，我國選手也締造史上最優異的成績。在高雄曾有2009年主辦世界運動會的經驗，有人說「台灣應該申辦2036年奧運並以高雄為主辦城市」。請問您同不同意這個說法？

		樣本數	同意	不同意	無明確意見
總計		1,072	55.1	35.0	9.9
立委選區	第1選區(桃/那/甲/六/杉/內/旗/美/茂/阿/田/燕/樹/社)	107	65.4	21.3	13.3
	第2選區(茄/湖/路/永/岡/彌/梓/橋)	123	64.5	30.4	5.1
	第3選區(楠/左)	145	50.6	40.8	8.6
	第4選區(仁/鳥/大/林)	125	58.2	28.5	13.3
	第5選區(三民)	131	36.7	48.8	14.5
	第6選區(鼓/鹽/金/新/苓)	160	55.3	38.4	6.3
	第7選區(鳳山)	137	47.5	41.5	11.0
	第8選區(津/鎮/港)	145	64.6	27.1	8.3
議員選區	第1選區(桃/那/甲/六/杉/內/旗/美/茂)	51	67.9	18.1	14.0
	第2選區(茄/湖/路/阿/田)	57	73.4	23.1	3.5
	第3選區(永/岡/燕/彌/梓/橋)	91	63.1	30.8	6.1
	第4選區(楠/左)	145	50.6	40.8	8.6
	第5選區(大社/鳥/大樹/仁)	84	57.5	28.8	13.8
	第6選區(鼓/鹽/津)	74	50.7	36.7	12.7
	第7選區(三民)	131	36.7	48.8	14.5
	第8選區(前金/新/苓)	97	56.1	37.3	6.6
	第9選區(鳳山)	137	47.5	41.5	11.0
	第10選區(鎮/港)	134	67.4	28.0	4.7
	第11選區(寮/林)	71	55.1	29.7	15.2
性別	男性	523	57.3	35.0	7.8
	女性	549	53.0	35.2	11.9
年齡別	20-39歲	348	51.5	44.6	3.9
	40歲以上	713	56.7	30.8	12.5
	未回答	11	61.7	12.5	25.9
教育程度	小學及以下	140	55.9	14.8	29.3
	初中、國中	138	66.6	19.3	14.0
	高中、高職	347	63.0	28.8	8.2
	專科	114	45.1	49.3	5.6
	大學以上	325	44.1	52.8	3.0
	未回答	9	78.5	15.2	6.2
政黨傾向	民進黨	383	65.9	23.0	11.1
	國民黨	107	46.3	46.0	7.7
	台灣民眾黨	141	48.7	49.4	1.9
	時代力量	73	49.1	48.8	2.2
	台灣基進	83	46.0	52.1	1.9
	不偏任何黨	177	45.5	38.8	15.7
	其他	1	-	55.1	44.9
	未表態	108	60.5	20.2	19.3

- 1.高雄市政黨傾向**
- 2.高雄市議會議員表現評比**
- 3.下屆高雄市議員選舉支持度**



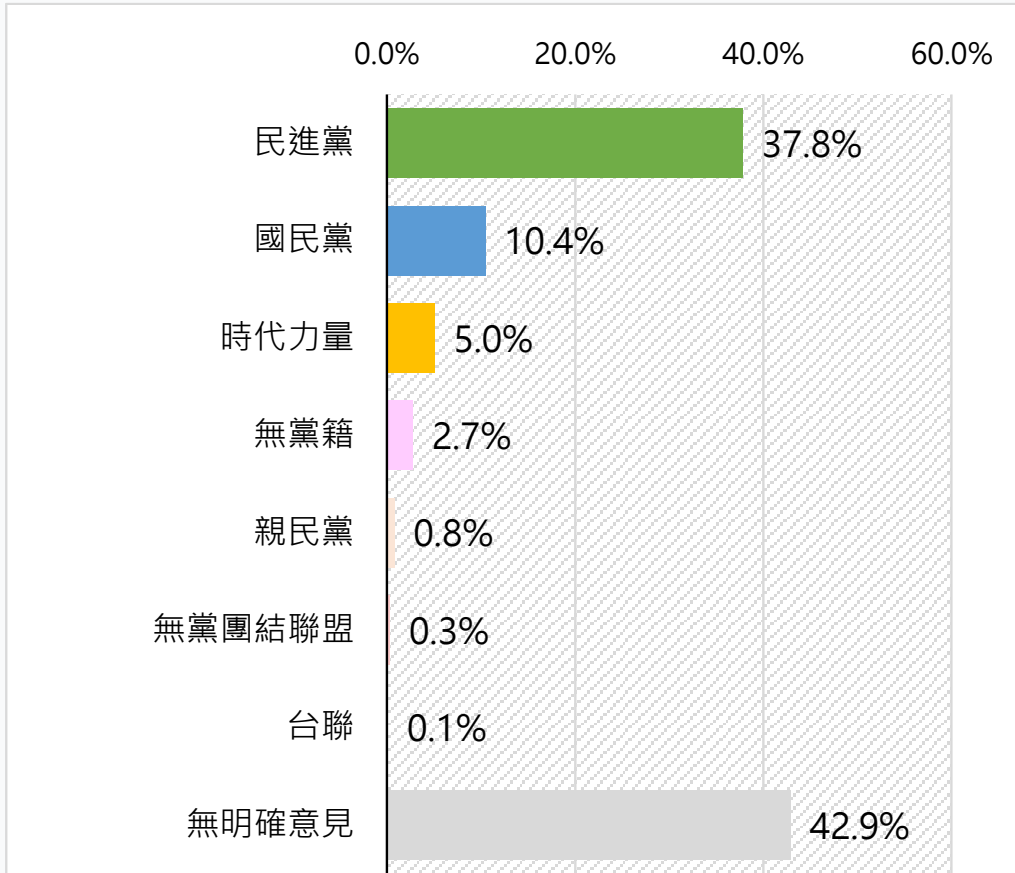
# 高雄市政黨傾向【35.7%民進黨、13.2%民眾黨、9.9%國民黨】



題目：目前國內有幾個常聽到的政黨以及新成立的政黨，例如國民黨、民進黨、台灣民眾黨、時代力量以及台灣基進，請問哪一個政黨的理念和主張與您較接近？

		樣本數	民進黨	國民黨	台灣民眾黨	時代力量	台灣基進	不偏任何黨	其他	未表態
總計		1,072	35.7	9.9	13.2	6.8	7.7	16.5	0.1	10.1
立委選區	第1選區(桃/那/甲/六/杉/內/旗/美/茂/阿/田/燕/樹/社)	107	43.9	13.4	12.3	3.5	2.5	14.4	-	10.0
	第2選區(茄/湖/路/永/岡/彌/梓/橋)	123	33.3	9.9	17.6	7.6	9.1	8.7	-	13.8
	第3選區(楠/左)	145	29.8	8.3	20.0	8.4	11.2	15.0	-	7.4
	第4選區(仁/鳥/大/林)	125	34.4	13.1	10.0	3.1	5.1	24.6	-	9.6
	第5選區(三民)	131	33.6	12.3	10.8	6.4	7.7	19.2	0.3	9.7
	第6選區(鼓/鹽/金/新/苓)	160	35.0	10.1	12.8	9.0	13.2	12.5	0.2	7.3
	第7選區(鳳山)	137	37.0	7.1	11.2	8.1	4.8	16.4	-	15.3
	第8選區(津/鎮/港)	145	40.2	6.7	10.2	6.9	5.8	21.3	-	8.8
議員選區	第1選區(桃/那/甲/六/杉/內/旗/美/茂)	51	34.1	13.1	13.9	3.2	0.3	21.9	-	13.5
	第2選區(茄/湖/路/阿/田)	57	40.6	14.7	12.0	5.3	6.1	12.7	-	8.6
	第3選區(永/岡/燕/彌/梓/橋)	91	37.1	8.4	17.8	6.9	10.1	5.2	-	14.5
	第4選區(楠/左)	145	29.8	8.3	20.0	8.4	11.2	15.0	-	7.4
	第5選區(大社/鳥/大樹/仁)	84	43.3	11.6	9.8	2.5	1.8	24.2	-	6.9
	第6選區(鼓/鹽/津)	74	33.2	17.8	13.7	9.4	8.7	6.4	-	10.8
	第7選區(三民)	131	33.6	12.3	10.8	6.4	7.7	19.2	0.3	9.7
	第8選區(前金/新/苓)	97	37.9	4.4	11.2	7.7	16.8	15.6	0.3	6.0
	第9選區(鳳山)	137	37.0	7.1	11.2	8.1	4.8	16.4	-	15.3
	第10選區(鎮/港)	134	39.5	6.3	10.6	7.5	5.1	23.1	-	7.9
	第11選區(寮/林)	71	28.3	14.5	12.3	5.5	8.2	18.7	-	12.5
性別	男性	523	34.2	5.8	20.1	7.6	7.2	16.5	-	8.6
	女性	549	37.2	13.9	6.5	6.1	8.2	16.5	0.1	11.5
年齡別	20-39歲	348	24.4	2.6	15.7	12.2	11.1	21.3	-	12.6
	40歲以上	713	41.3	13.5	12.1	4.3	6.2	14.0	0.1	8.6
	未回答	11	28.8	14.5	-	-	-	25.6	-	31.1
教育程度	小學及以下	140	53.3	14.2	1.8	1.6	0.5	15.5	-	13.0
	初中、國中	138	60.9	9.9	5.5	3.6	1.0	12.7	-	6.3
	高中、高職	347	32.7	11.5	12.6	4.1	10.9	18.9	-	9.3
	專科	114	33.4	12.0	17.1	5.8	3.9	22.2	0.3	5.3
	大學以上	325	21.7	5.9	20.9	13.9	11.6	13.5	0.1	12.5
未回答	9	26.3	6.2	-	-	6.2	32.2	-	29.0	

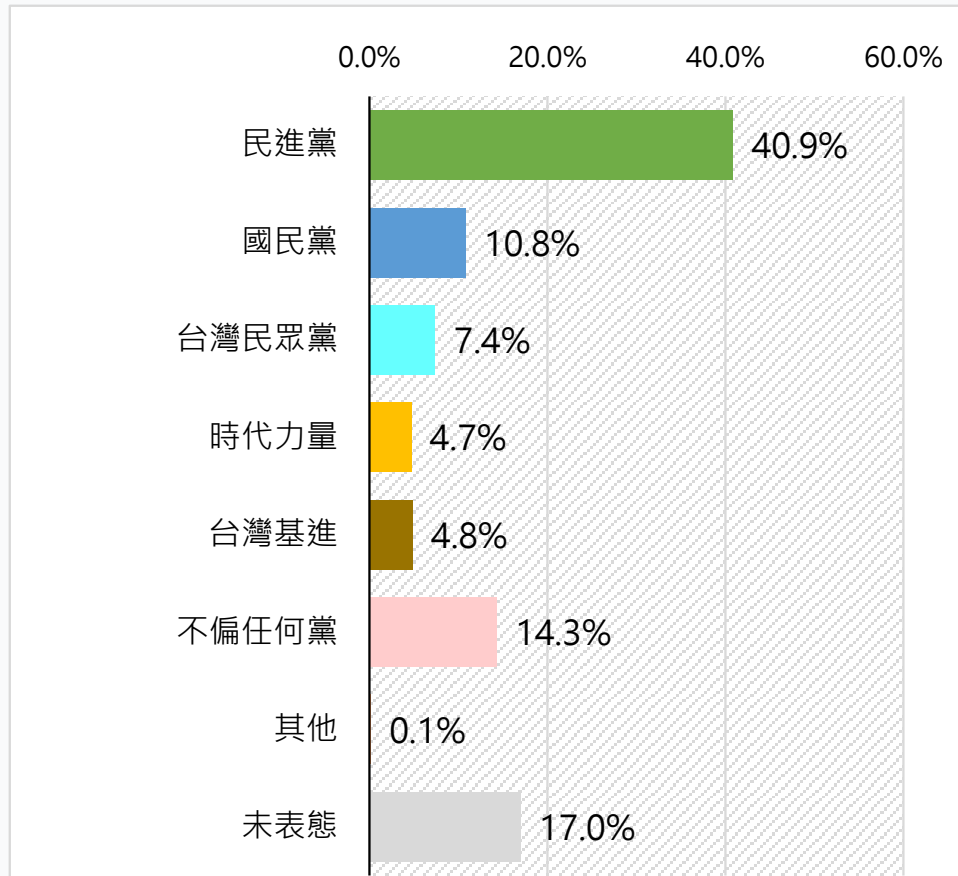
# 市議會議員表現評比前三名【民進黨、國民黨、時代力量】



題目：目前高雄市議會的議員共有民進黨、國民黨、時代力量、親民黨、台灣團結聯盟、無黨團結聯盟以及無黨籍，請問您覺得哪一個政黨的議員表現比較好？

		樣本數	民進黨	國民黨	時代力量	無黨籍	親民黨	無黨團結聯盟	台聯	無明確意見
總計		1,072	37.8	10.4	5.0	2.7	0.8	0.3	0.1	42.9
立委選區	第1選區(桃/那/甲/六/杉/內/旗/美/茂/阿/田/燕/樹/社)	107	45.1	11.3	0.7	2.5	5.7	-	-	34.8
	第2選區(茄/湖/路/永/岡/彌/梓/橋)	123	40.4	8.3	3.5	0.5	-	0.9	0.2	46.4
	第3選區(楠/左)	145	29.3	9.3	7.9	9.3	-	0.9	-	43.3
	第4選區(仁/烏/大/林)	125	30.2	12.6	3.3	0.4	0.9	-	-	52.7
	第5選區(三民)	131	39.4	14.4	5.4	-	0.5	-	-	40.3
	第6選區(鼓/鹽/金/新/苓)	160	42.5	12.7	3.0	2.9	0.1	-	-	38.7
	第7選區(鳳山)	137	37.9	11.0	8.7	1.8	-	0.3	-	40.3
	第8選區(津/鎮/港)	145	38.2	4.3	6.1	3.1	0.3	0.4	-	47.6
議員選區	第1選區(桃/那/甲/六/杉/內/旗/美/茂)	51	44.3	10.7	1.4	3.7	5.5	-	-	34.3
	第2選區(茄/湖/路/阿/田)	57	41.8	8.9	-	-	-	1.9	-	47.4
	第3選區(永/岡/燕/彌/梓/橋)	91	43.3	9.1	4.6	0.7	-	-	0.2	42.1
	第4選區(楠/左)	145	29.3	9.3	7.9	9.3	-	0.9	-	43.3
	第5選區(大社/烏/大樹/仁)	84	34.3	7.5	-	1.0	4.7	-	-	52.6
	第6選區(鼓/鹽/津)	74	34.8	22.2	-	1.0	-	-	-	41.9
	第7選區(三民)	131	39.4	14.4	5.4	-	0.5	-	-	40.3
	第8選區(前金/新/苓)	97	50.8	4.0	4.9	4.6	0.2	-	-	35.5
	第9選區(鳳山)	137	37.9	11.0	8.7	1.8	-	0.3	-	40.3
	第10選區(鎮/港)	134	36.1	4.7	6.6	3.0	0.3	0.4	-	49.0
	第11選區(寮/林)	71	29.2	17.9	5.8	0.7	0.6	-	-	45.9
性別	男性	523	38.9	10.1	6.4	2.8	1.2	0.4	0.0	40.2
	女性	549	36.7	10.7	3.6	2.6	0.4	0.2	-	45.7
年齡別	20-39歲	348	32.5	5.6	9.4	4.7	1.7	-	-	46.0
	40歲以上	713	40.3	13.0	2.9	1.8	0.3	0.5	0.0	41.3
	未回答	11	37.6	-	-	-	-	-	-	62.4
教育程度	小學及以下	140	40.6	10.6	0.7	-	0.5	-	-	47.6
	初中、國中	138	54.7	10.9	1.2	1.8	0.3	1.7	-	29.4
	高中、高職	347	35.8	11.4	3.6	2.7	1.9	0.2	-	44.5
	專科	114	39.9	8.0	2.3	6.5	-	0.3	0.2	42.8
	大學以上	325	30.9	10.3	11.0	2.9	0.3	-	-	44.7
未回答	9	30.1	-	-	-	-	-	-	69.9	
政黨傾向	民進黨	383	72.3	1.2	1.5	0.4	-	-	-	24.6
	國民黨	107	8.9	57.8	-	0.2	0.9	0.5	-	31.6
	台灣民眾黨	141	10.3	20.2	6.5	11.6	5.2	0.9	-	45.2
	時代力量	73	29.9	11.7	34.1	2.4	-	1.5	0.3	20.2
	台灣基進	83	65.7	2.0	11.6	1.2	-	0.4	-	19.0
	不偏任何黨	177	8.4	3.5	0.8	1.9	-	-	-	85.4
	其他	1	-	-	-	-	-	-	-	100.0
未表態	108	11.9	0.7	2.3	4.2	-	-	-	80.9	

# 2022市議員選舉支持度前三名【民進黨、國民黨、民眾黨】



題目：目前國內有幾個常聽到的政黨，例如國民黨、民進黨、台灣民眾黨、時代力量以及台灣基進，請問在明年的議員選舉中，您可能投給哪一個政黨？

		樣本數	民進黨	國民黨	台灣民眾黨	時代力量	台灣基進	不偏任何黨	其他	未表態
總計		1,072	40.9	10.8	7.4	4.7	4.8	14.3	0.1	17.0
立委選區	第1選區(桃/那/甲/六/杉/內/旗/美/茂/阿/田/燕/樹/社)	107	52.1	15.0	5.2	1.5	0.2	8.4	-	17.6
	第2選區(茄/湖/路/永/岡/彌/梓/橋)	123	38.2	6.8	15.3	4.3	7.2	15.3	-	13.0
	第3選區(楠/左)	145	28.7	12.0	10.9	4.5	7.9	18.4	-	17.5
	第4選區(仁/鳥/大/林)	125	41.9	10.2	3.1	-	0.4	15.7	-	28.8
	第5選區(三民)	131	40.9	14.5	8.1	5.1	2.1	15.2	-	14.1
	第6選區(鼓/鹽/金/新/苓)	160	41.8	10.0	5.3	4.6	8.0	18.9	0.2	11.3
	第7選區(鳳山)	137	40.9	12.2	6.2	11.8	2.9	8.5	-	17.5
	第8選區(津/鎮/港)	145	45.1	6.3	5.2	4.7	7.8	12.6	0.5	17.9
議員選區	第1選區(桃/那/甲/六/杉/內/旗/美/茂)	51	46.9	17.8	7.2	0.6	-	11.1	-	16.5
	第2選區(茄/湖/路/阿/田)	57	43.1	9.1	14.0	3.4	3.4	14.6	-	12.4
	第3選區(永/岡/燕/彌/梓/橋)	91	42.3	7.3	12.9	3.6	7.6	12.2	-	14.0
	第4選區(楠/左)	145	28.7	12.0	10.9	4.5	7.9	18.4	-	17.5
	第5選區(大社/鳥/大樹/仁)	84	45.3	5.5	3.6	1.5	0.3	16.3	-	27.5
	第6選區(鼓/鹽/津)	74	40.8	19.3	5.1	3.7	9.3	13.0	-	8.8
	第7選區(三民)	131	40.9	14.5	8.1	5.1	2.1	15.2	-	14.1
	第8選區(前金/新/苓)	97	43.4	3.7	4.9	4.7	7.7	21.2	0.3	14.1
	第9選區(鳳山)	137	40.9	12.2	6.2	11.8	2.9	8.5	-	17.5
	第10選區(鎮/港)	134	44.7	5.4	5.6	5.1	7.2	13.6	0.5	17.8
	第11選區(寮/林)	71	41.9	16.1	2.3	-	0.7	11.8	-	27.2
性別	男性	523	41.0	7.9	12.1	5.3	4.1	14.5	0.1	14.9
	女性	549	40.7	13.4	2.9	4.1	5.5	14.2	0.1	19.0
年齡別	20-39歲	348	36.9	7.4	8.9	9.5	5.8	11.7	-	19.9
	40歲以上	713	42.6	12.4	6.8	2.4	4.4	15.8	0.1	15.4
	未回答	11	53.1	9.9	-	-	-	1.8	-	35.2
教育程度	小學及以下	140	51.6	11.4	1.0	0.7	-	17.9	0.5	16.9
	初中、國中	138	64.4	7.3	3.4	1.4	1.6	10.4	-	11.5
	高中、高職	347	41.7	13.6	7.8	2.3	5.4	11.2	-	18.1
	專科	114	37.3	17.4	9.5	1.2	3.9	17.4	0.3	13.0
	大學以上	325	26.5	6.7	10.8	11.8	8.1	17.0	-	19.1
	未回答	9	47.8	6.2	-	-	-	8.6	-	37.4

簡報結束

趨勢 · 民意調查

**TREND**

Survey & Research Co., Ltd.



趨勢民意調查股份有限公司



臺北市信義區  
基隆路一段159號12樓



(02)2747-1331