



財團法人凱達格蘭基金會



新台灣國策智庫
Taiwan Brain Trust

民眾對2024年總統選舉看法

民調記者會

2023.02.21



調查方法

□ 調查對象

– 戶籍在臺閩地區22個縣市，年滿20歲的一般民眾

□ 調查方法

– 市內電話調查

□ 調查時間

– 112年2月13日-112年2月15日，晚上18:30~21:30

□ 抽樣方法

– 分層比例隨機抽樣法

□ 抽樣誤差

– 共完成1,093份有效樣本，在95%信心水準下，抽樣誤差為正負2.96個百分點

□ 樣本代表性分析

– 依最新人口資料，進行戶籍地、性別、年齡和教育程度加權處理

調查內容

壹 總統與行政院長滿意度

- 總統蔡英文就任至今滿意度
- 行政院長陳建仁就任至今滿意度
- 行政院長蘇貞昌在行政院長任內滿意度

貳 民進黨總統選舉議題

- 蔡英文總統會不會支持賴清德參選總統
- 同不同意蔡英文總統有可能支持陳建仁院長參選總統的看法

參

國民黨總統選舉議題

- 國民黨主席朱立倫投入2024年的總統選舉的機率高不高
- 若侯友宜的總統民調支持度高於朱立倫，朱立倫會不會支持侯友宜參選總統

肆

柯文哲參選總統議題

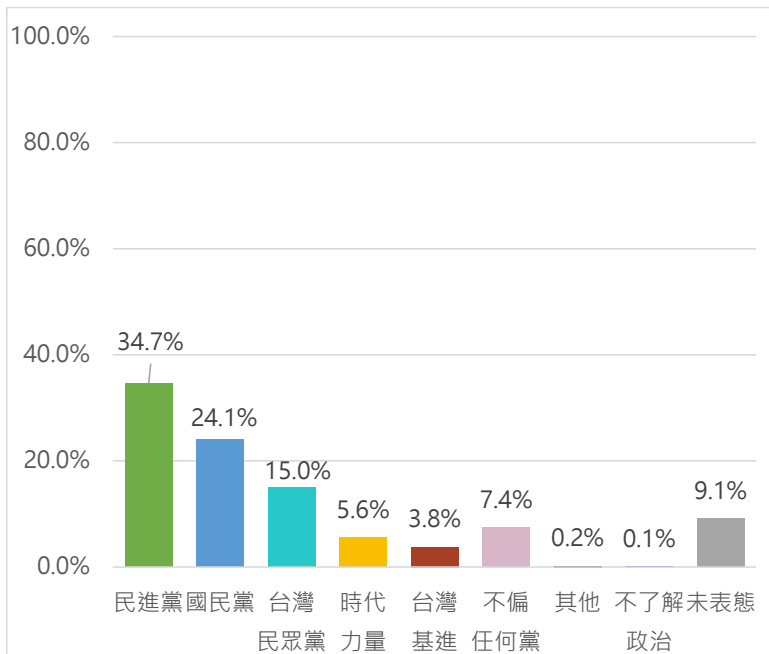
- 柯文哲以民眾黨身分，參選總統的支持度
- 若柯文哲參選總統，2024年總統選舉得利的政黨

伍

總統選舉支持度

- 賴/朱/柯支持度
- 賴/侯/柯支持度
- 賴/侯/柯/郭支持度
- 若柯文哲不會當選總統，會支持哪黨候選人
- 會贏得總統大選的政黨

政黨傾向：34.7%支持民進黨、24.1%國民黨、15.0%民眾黨



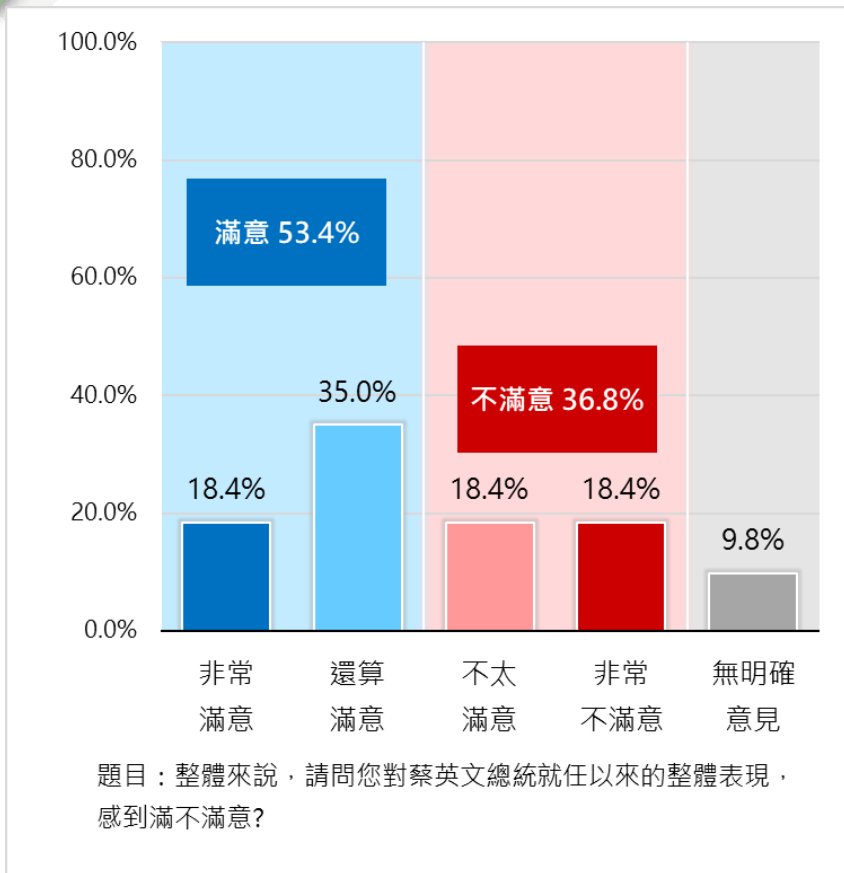
題目：目前國內有幾個常聽到的政黨，例如民進黨、國民黨、台灣民眾黨、時代力量以及台灣基進，請問哪一個政黨的理念和主張與您較接近？

	樣本數	合計	民進黨	國民黨	台灣民眾黨	時代力量	台灣基進	不偏任何黨	其他	未表態	
總計	1093	100.0%	34.7%	24.1%	15.0%	5.6%	3.9%	7.4%	0.2%	9.1%	
區域別 a	北北基	325	100.0%	26.8%	23.3%	16.6%	7.3%	3.1%	11.2%	0.0%	11.7%
	桃竹苗	174	100.0%	33.5%	25.9%	19.6%	4.2%	2.8%	7.7%	0.4%	5.9%
	中彰投	210	100.0%	29.5%	30.5%	10.2%	6.2%	5.4%	7.0%	0.6%	10.6%
	雲嘉南	156	100.0%	49.7%	13.5%	14.5%	5.0%	3.5%	4.3%	0.0%	9.6%
	高屏澎	174	100.0%	45.3%	22.9%	11.2%	4.4%	4.8%	5.4%	0.0%	6.1%
	宜花東	47	100.0%	32.3%	22.6%	26.6%	2.3%	4.9%	2.3%	0.0%	9.1%
	金馬	8	100.0%	0.0%	92.6%	2.3%	5.1%	0.0%	0.0%	0.0%	0.0%
性別 **	男性	536	100.0%	34.0%	22.6%	20.6%	6.2%	3.6%	6.8%	0.1%	6.1%
	女性	557	100.0%	35.3%	25.5%	9.7%	5.0%	4.1%	8.0%	0.2%	12.2%
年齡別 ***	20-39歲	357	100.0%	26.4%	16.6%	26.3%	8.9%	4.1%	9.1%	0.4%	8.3%
	40歲以上	729	100.0%	39.1%	27.7%	9.6%	4.0%	3.8%	6.5%	0.1%	9.3%
	未回答	7	100.0%	0.0%	32.1%	0.0%	0.0%	0.0%	19.7%	0.0%	48.2%
教育程度 ***	小學及以下	137	100.0%	42.5%	18.5%	6.4%	1.2%	2.0%	7.3%	0.0%	22.1%
	初中、國中	154	100.0%	48.5%	22.2%	4.2%	0.0%	2.7%	15.6%	0.0%	6.7%
	高中、高職	333	100.0%	32.2%	27.4%	17.5%	6.4%	4.1%	5.4%	0.2%	6.7%
	專科	113	100.0%	33.5%	26.1%	23.4%	3.5%	2.1%	4.7%	0.0%	6.7%
	大學及以上	351	100.0%	28.1%	23.4%	18.0%	9.8%	5.4%	6.9%	0.4%	8.1%
	未回答	6	100.0%	41.8%	16.2%	17.8%	0.0%	0.0%	0.0%	0.0%	24.2%

總統、行政院長滿意度



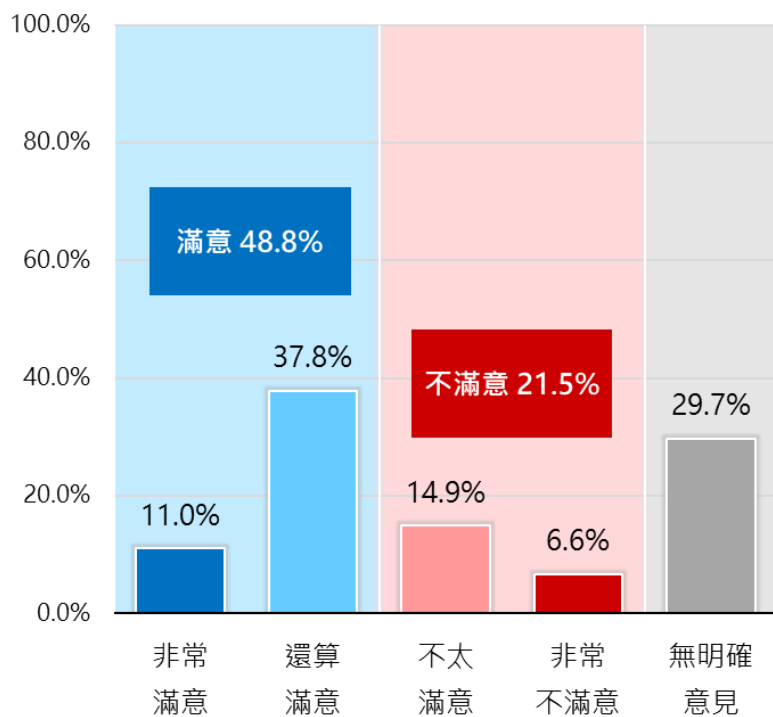
53.4%的民眾滿意蔡英文總統上任以來的表現



- 對蔡英文總統整體表現表示滿意者：戶籍地在雲嘉南、教育程度小學及以下者
- 對蔡英文總統整體表現表示不滿意者：戶籍地在桃竹苗、教育程度大學及以上者
- 從政黨傾向來看，民進黨、時代力量、台灣基進支持者滿意蔡英文總統表現

		樣本數	合計	滿意	不滿意	無明確意見
總計		1093	100.0%	53.4%	36.8%	9.8%
區域別 ***	北北基	325	100.0%	45.0%	39.3%	15.8%
	桃竹苗	174	100.0%	48.3%	44.9%	6.8%
	中彰投	210	100.0%	56.3%	37.3%	6.4%
	雲嘉南	156	100.0%	68.8%	25.7%	5.4%
	高屏澎	174	100.0%	59.2%	29.1%	11.6%
	宜花東	47	100.0%	51.9%	44.4%	3.7%
	金馬	8	100.0%	5.1%	94.9%	0.0%
性別	男性	536	100.0%	51.0%	38.0%	11.1%
	女性	557	100.0%	55.7%	35.8%	8.5%
年齡別	20-39歲	357	100.0%	51.9%	36.6%	11.5%
	40歲以上	729	100.0%	54.3%	37.0%	8.7%
	未回答	7	100.0%	27.4%	32.1%	40.5%
教育程度 ***	小學及以下	137	100.0%	60.3%	21.1%	18.6%
	初中、國中	154	100.0%	57.9%	27.7%	14.3%
	高中、高職	333	100.0%	53.5%	39.5%	7.0%
	專科	113	100.0%	52.4%	38.3%	9.2%
	大學及以上	351	100.0%	48.6%	44.0%	7.4%
	未回答	6	100.0%	66.0%	34.0%	0.0%
政黨傾向 ***	民進黨	379	100.0%	87.9%	7.5%	4.5%
	國民黨	263	100.0%	14.4%	78.2%	7.4%
	台灣民眾黨	164	100.0%	37.7%	59.5%	2.8%
	時代力量	61	100.0%	67.8%	22.5%	9.8%
	台灣基進	42	100.0%	94.7%	4.4%	0.9%
	不偏任何黨	81	100.0%	41.5%	25.2%	33.3%
	其他	2	100.0%	64.0%	0.0%	36.0%
	未表態	100	100.0%	33.6%	34.8%	31.6%

48.8%的民眾滿意行政院長陳建仁上任以來的表現

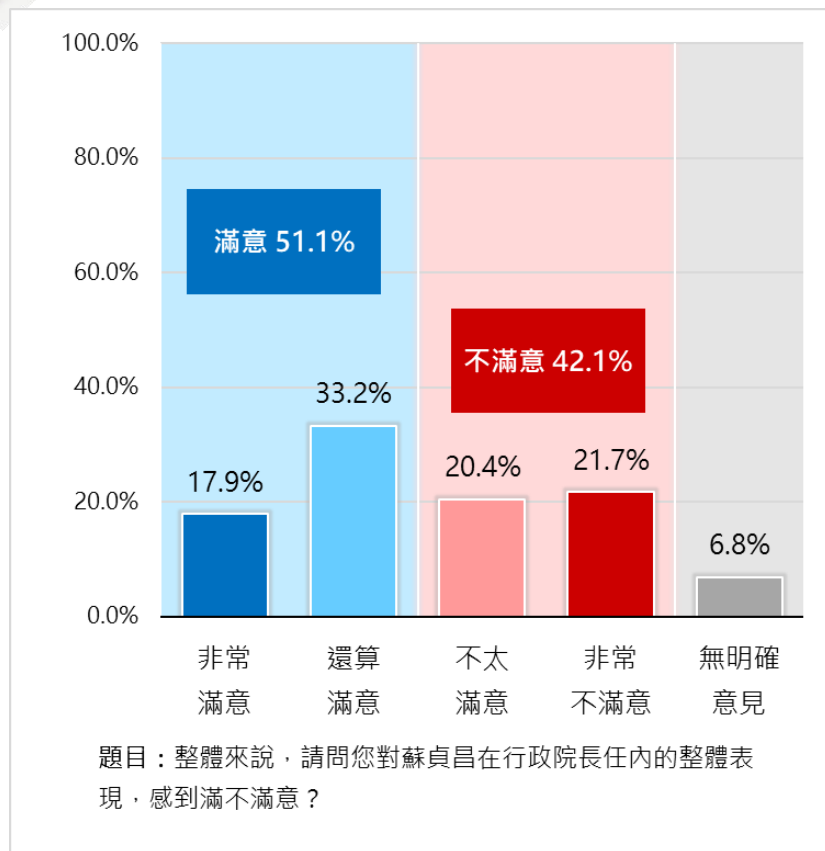


題目：整體來說，請問您對陳建仁院長就任以來的整體表現，感到滿不滿意？

- 對陳建仁院長整體表現表示滿意者：戶籍地在雲嘉南、40歲以上、教育程度初中/國中者
- 對陳建仁院長整體表現表示不滿意者：戶籍地在桃竹苗、20-39歲、教育程度高中/高職者
- 從政黨傾向來看，僅國民黨支持者不滿意陳建仁院長表現大於滿意者

		樣本數	合計	滿意	不滿意	無明確意見
總計		1093	100.0%	48.8%	21.5%	29.7%
區域別**	北北基	325	100.0%	41.6%	18.9%	39.5%
	桃竹苗	174	100.0%	42.7%	33.2%	24.1%
	中彰投	210	100.0%	50.3%	20.5%	29.1%
	雲嘉南	156	100.0%	62.9%	13.3%	23.8%
	高屏澎	174	100.0%	56.1%	21.8%	22.1%
	宜花東	47	100.0%	48.1%	24.8%	27.2%
	金馬	8	100.0%	7.4%	32.2%	60.3%
性別	男性	536	100.0%	47.1%	22.0%	30.9%
	女性	557	100.0%	50.5%	21.0%	28.5%
年齡別*	20-39歲	357	100.0%	45.3%	24.3%	30.4%
	40歲以上	729	100.0%	50.5%	20.3%	29.1%
	未回答	7	100.0%	52.8%	0.0%	47.2%
教育程度***	小學及以下	137	100.0%	48.1%	8.7%	43.2%
	初中、國中	154	100.0%	53.8%	10.5%	35.7%
	高中、高職	333	100.0%	50.2%	26.8%	22.9%
	專科	113	100.0%	52.9%	26.6%	20.5%
	大學及以上	351	100.0%	44.5%	25.0%	30.5%
	未回答	6	100.0%	38.4%	0.0%	61.6%
政黨傾向***	民進黨	379	100.0%	75.9%	5.8%	18.3%
	國民黨	263	100.0%	21.8%	46.7%	31.5%
	台灣民眾黨	164	100.0%	37.1%	35.9%	27.0%
	時代力量	61	100.0%	61.4%	9.6%	29.0%
	台灣基進	42	100.0%	81.5%	2.8%	15.6%
	不偏任何黨	81	100.0%	35.8%	10.4%	53.7%
	其他	2	100.0%	64.0%	0.0%	36.0%
	未表態	100	100.0%	25.7%	15.6%	58.8%

51.1%的民眾滿意行政院長蘇貞昌任內的表現

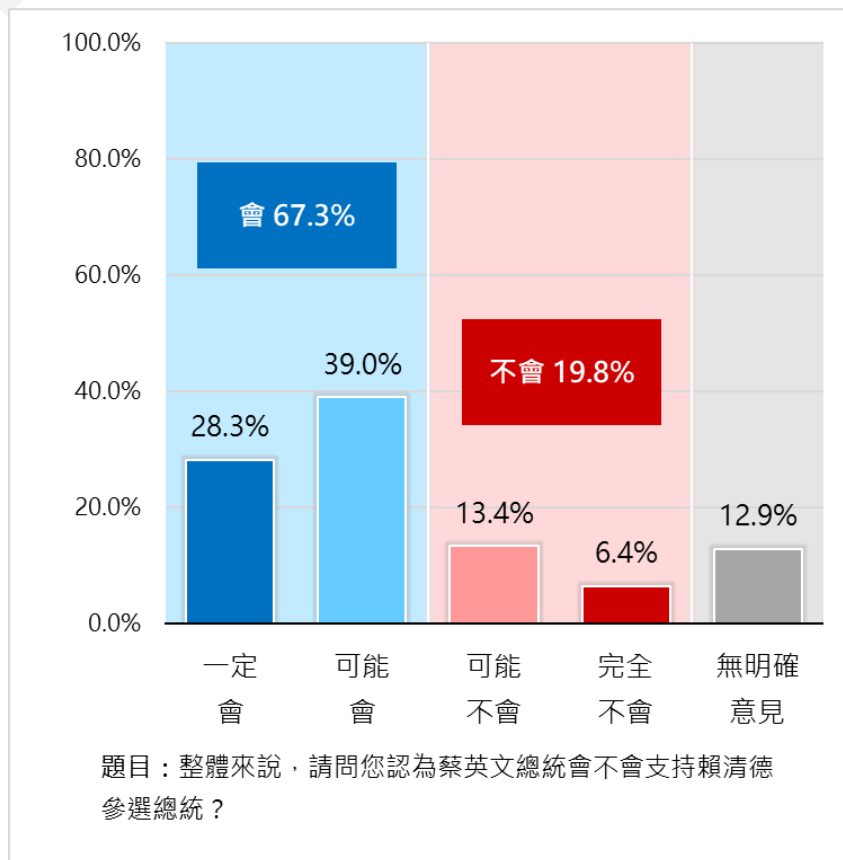


- 對蘇貞昌院長任內表現表示滿意者：戶籍地在雲嘉南、40歲以上、教育程度小學及以下者
- 對蘇貞昌院長任內表現表示不滿意者：戶籍地在中彰投、20-39歲、教育程度大學及以上者
- 從政黨傾向來看，國民黨、民眾黨支持者不滿意蘇貞昌院長表現大於滿意者

		樣本數	合計	滿意	不滿意	無明確意見
總計		1093	100.0%	51.1%	42.1%	6.8%
區域別 ***	北北基	325	100.0%	43.4%	44.3%	12.4%
	桃竹苗	174	100.0%	48.4%	46.0%	5.5%
	中彰投	210	100.0%	48.5%	47.0%	4.5%
	雲嘉南	156	100.0%	63.6%	33.4%	3.0%
	高屏澎	174	100.0%	62.2%	32.6%	5.2%
	宜花東	47	100.0%	50.3%	46.4%	3.3%
	金馬	8	100.0%	5.1%	94.9%	0.0%
性別*	男性	536	100.0%	48.1%	45.9%	6.0%
	女性	557	100.0%	54.0%	38.4%	7.6%
年齡別	20-39歲	357	100.0%	46.4%	44.6%	9.0%
	40歲以上	729	100.0%	53.5%	40.9%	5.7%
	未回答	7	100.0%	41.5%	42.8%	15.7%
教育程度 ***	小學及以下	137	100.0%	60.0%	22.3%	17.7%
	初中、國中	154	100.0%	55.4%	32.3%	12.3%
	高中、高職	333	100.0%	50.2%	46.5%	3.4%
	專科	113	100.0%	50.7%	45.3%	4.0%
	大學及以上	351	100.0%	46.5%	49.1%	4.4%
	未回答	6	100.0%	66.0%	34.0%	0.0%
政黨傾向 ***	民進黨	379	100.0%	84.4%	13.3%	2.4%
	國民黨	263	100.0%	14.2%	79.7%	6.0%
	台灣民眾黨	164	100.0%	33.8%	65.2%	1.0%
	時代力量	61	100.0%	54.6%	45.0%	0.3%
	台灣基進	42	100.0%	87.0%	13.0%	0.0%
	不偏任何黨	81	100.0%	38.2%	27.3%	34.5%
	其他	2	100.0%	64.0%	36.0%	0.0%
	未表態	100	100.0%	43.2%	37.1%	19.7%

民進黨總統選舉議題

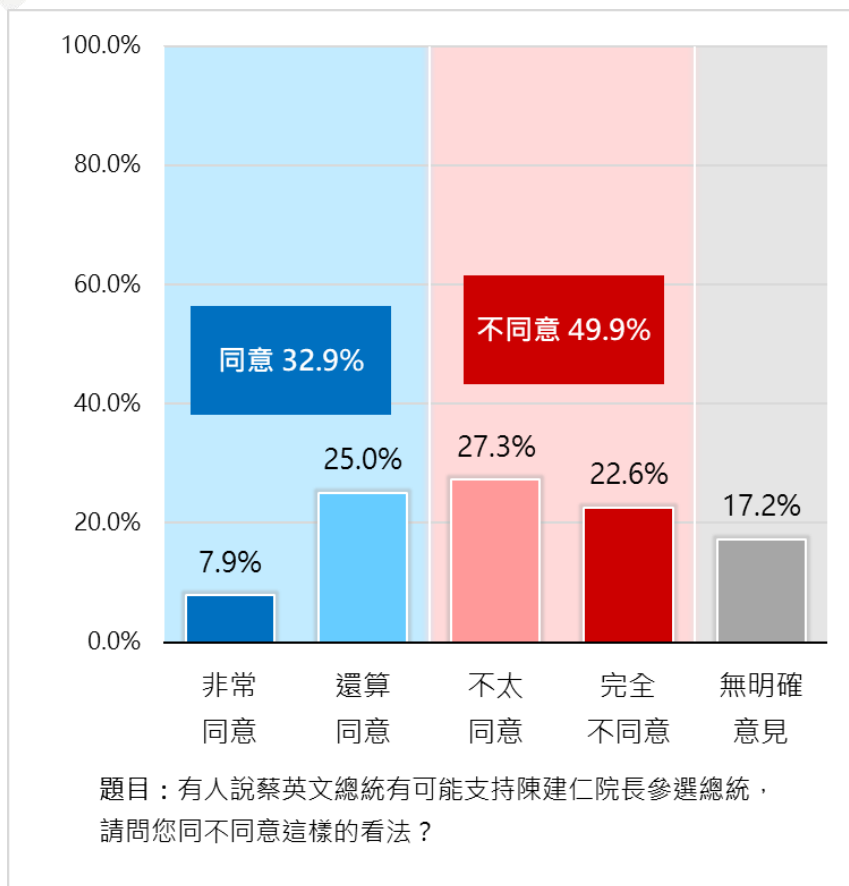
67.3%的民眾認為蔡英文會「支持」賴清德參選總統



- 認為蔡英文會「支持」賴清德者：戶籍地在中彰投、20-39歲、教育程度高中/高職者
- 認為蔡英文不會「支持」賴清德者：戶籍地在宜花東、40歲以上、教育程度專科者
- 從政黨傾向來看，不分政黨傾向者，皆認為蔡英文會「支持」賴清德的比例大於不會

		樣本數	合計	會	不會	無明確意見
總計		1093	100.0%	67.3%	19.8%	12.9%
區域別 ***	北北基	325	100.0%	64.5%	17.0%	18.5%
	桃竹苗	174	100.0%	66.2%	21.5%	12.3%
	中彰投	210	100.0%	71.0%	17.5%	11.5%
	雲嘉南	156	100.0%	70.7%	18.0%	11.3%
	高屏澎	174	100.0%	69.4%	23.1%	7.5%
	宜花東	47	100.0%	65.1%	27.3%	7.6%
	金馬	8	100.0%	1.2%	80.4%	18.4%
性別	男性	536	100.0%	67.6%	20.5%	11.9%
	女性	557	100.0%	67.0%	19.1%	13.9%
年齡別 ***	20-39歲	357	100.0%	75.0%	14.1%	11.0%
	40歲以上	729	100.0%	63.6%	22.8%	13.7%
	未回答	7	100.0%	64.5%	0.0%	35.5%
教育程度 *	小學及以下	137	100.0%	59.4%	11.4%	29.2%
	初中、國中	154	100.0%	65.8%	15.3%	18.9%
	高中、高職	333	100.0%	65.9%	23.9%	10.2%
	專科	113	100.0%	62.5%	27.9%	9.6%
	大學及以上	351	100.0%	74.1%	18.9%	7.0%
	未回答	6	100.0%	51.8%	0.0%	48.2%
政黨傾向 ***	民進黨	379	100.0%	88.0%	5.5%	6.5%
	國民黨	263	100.0%	45.1%	44.4%	10.5%
	台灣民眾黨	164	100.0%	71.9%	22.2%	5.8%
	時代力量	61	100.0%	80.4%	18.8%	0.8%
	台灣基進	42	100.0%	85.8%	12.2%	2.0%
	不偏任何黨	81	100.0%	50.4%	14.2%	35.4%
	其他	2	100.0%	64.0%	36.0%	0.0%
未表態	100	100.0%	37.7%	13.0%	49.2%	

32.9%的民眾「同意」蔡英文可能支持陳建仁參選總統

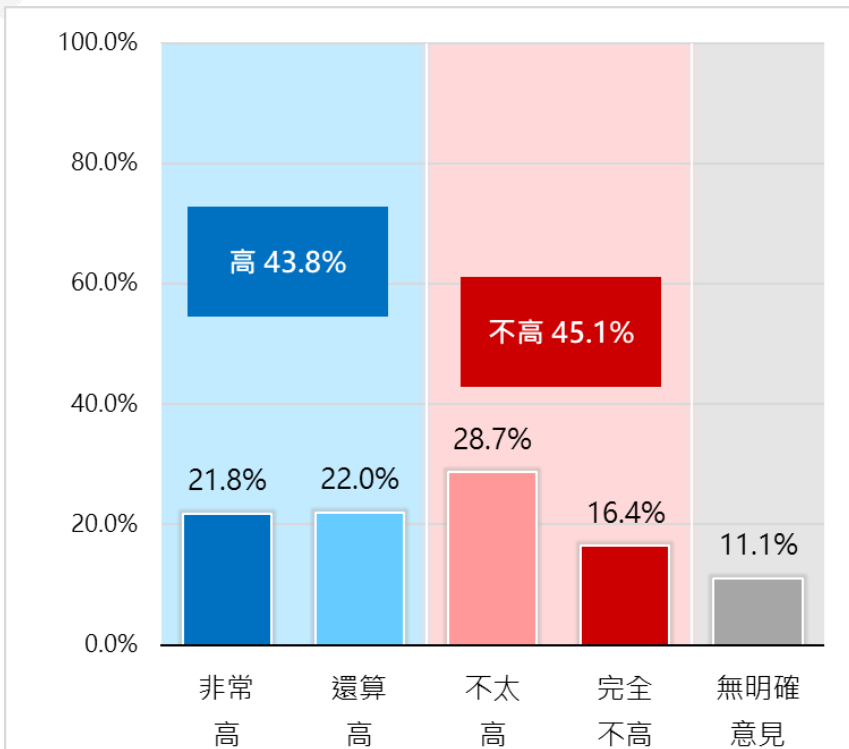


- 同意蔡英文可能支持陳建仁者：戶籍地在桃竹苗、20-39歲、教育程度專科者
- 不同意蔡英文可能支持陳建仁者：戶籍地在高屏澎、40歲以上、教育程度高中/高職者
- 從政黨傾向來看，民進黨/民眾黨/時代力量/台灣基進支持者不同意蔡英文可能支持陳建仁的比例大於同意

	樣本數	合計	同意	不同意	無明確意見	
總計	1093	100.0%	32.9%	49.9%	17.2%	
區域別	北北基	325	100.0%	30.9%	48.8%	20.3%
	桃竹苗	174	100.0%	36.9%	44.6%	18.4%
	中彰投	210	100.0%	33.7%	48.0%	18.3%
	雲嘉南	156	100.0%	33.1%	53.1%	13.8%
	高屏澎	174	100.0%	32.4%	57.2%	10.4%
	宜花東	47	100.0%	23.1%	51.8%	25.1%
	金馬	8	100.0%	75.3%	24.7%	0.0%
性別	男性	536	100.0%	32.1%	54.0%	13.9%
	女性	557	100.0%	33.7%	45.9%	20.4%
年齡別	20-39歲	357	100.0%	33.5%	49.7%	16.8%
	40歲以上	729	100.0%	32.6%	50.5%	16.9%
	未回答	7	100.0%	38.9%	0.0%	61.1%
教育程度	小學及以下	137	100.0%	25.3%	38.8%	35.9%
	初中、國中	154	100.0%	27.6%	40.0%	32.5%
	高中、高職	333	100.0%	29.9%	56.0%	14.0%
	專科	113	100.0%	43.6%	49.6%	6.8%
	大學及以上	351	100.0%	37.8%	53.5%	8.7%
	未回答	6	100.0%	24.2%	16.2%	59.5%
政黨傾向***	民進黨	379	100.0%	22.3%	61.9%	15.8%
	國民黨	263	100.0%	46.7%	44.5%	8.8%
	台灣民眾黨	164	100.0%	47.2%	50.0%	2.7%
	時代力量	61	100.0%	34.1%	61.3%	4.6%
	台灣基進	42	100.0%	28.0%	72.0%	0.0%
	不偏任何黨	81	100.0%	28.7%	25.8%	45.5%
	其他	2	100.0%	36.0%	64.0%	0.0%
	未表態	100	100.0%	18.4%	21.5%	60.2%

國民黨總統選舉議題

43.8%的民眾認為朱立倫投入2024總統選舉的機率「高」

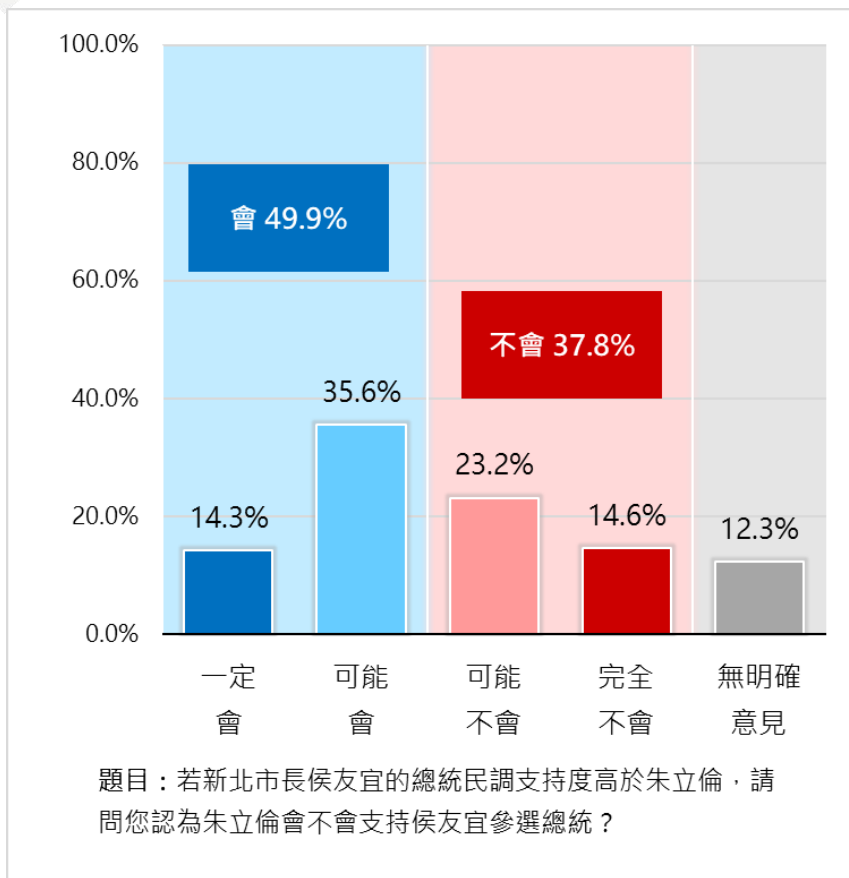


題目：整體來說，請問您認為國民黨主席朱立倫投入2024年的總統選舉的機率高不高？

- 認為朱立倫投入總統選舉機率「高」者：戶籍地在桃竹苗、女性、20-39歲、教育程度大學及以上者
- 認為朱立倫投入總統選舉機率「不高」者：戶籍地在宜花東、男性、40歲以上、教育程度專科者
- 從政黨傾向來看，國民黨/民眾黨支持者認為朱立倫投入總統選舉機率「不高」的比例大於「高」

		樣本數	合計	高	不高	無明確意見
總計		1093	100.0%	43.8%	45.1%	11.1%
區域別	北北基	325	100.0%	41.1%	42.8%	16.1%
	桃竹苗	174	100.0%	48.2%	42.4%	9.3%
	中彰投	210	100.0%	44.1%	47.6%	8.3%
	雲嘉南	156	100.0%	41.5%	47.5%	11.0%
	高屏澎	174	100.0%	43.9%	46.9%	9.2%
	宜花東	47	100.0%	42.9%	52.3%	4.7%
	金馬	8	100.0%	96.5%	3.5%	0.0%
性別*	男性	536	100.0%	40.9%	48.6%	10.4%
	女性	557	100.0%	46.5%	41.8%	11.7%
年齡別	20-39歲	357	100.0%	46.1%	43.9%	9.9%
	40歲以上	729	100.0%	42.7%	46.0%	11.3%
	未回答	7	100.0%	32.1%	20.8%	47.2%
教育程度**	小學及以下	137	100.0%	25.4%	43.5%	31.1%
	初中、國中	154	100.0%	44.0%	35.2%	20.7%
	高中、高職	333	100.0%	43.2%	50.5%	6.3%
	專科	113	100.0%	42.1%	51.6%	6.3%
	大學及以上	351	100.0%	52.3%	43.0%	4.6%
	未回答	6	100.0%	17.8%	40.5%	41.8%
政黨傾向***	民進黨	379	100.0%	57.4%	34.1%	8.5%
	國民黨	263	100.0%	28.4%	65.9%	5.7%
	台灣民眾黨	164	100.0%	34.9%	64.3%	0.8%
	時代力量	61	100.0%	58.5%	40.2%	1.3%
	台灣基進	42	100.0%	75.4%	19.3%	5.3%
	不偏任何黨	81	100.0%	37.4%	21.2%	41.5%
	其他	2	100.0%	0.0%	100.0%	0.0%
	未表態	100	100.0%	31.3%	33.3%	35.4%

49.9%的民眾認為若侯友宜的總統民調高於朱立倫，朱立倫「會」支持侯友宜參選總統

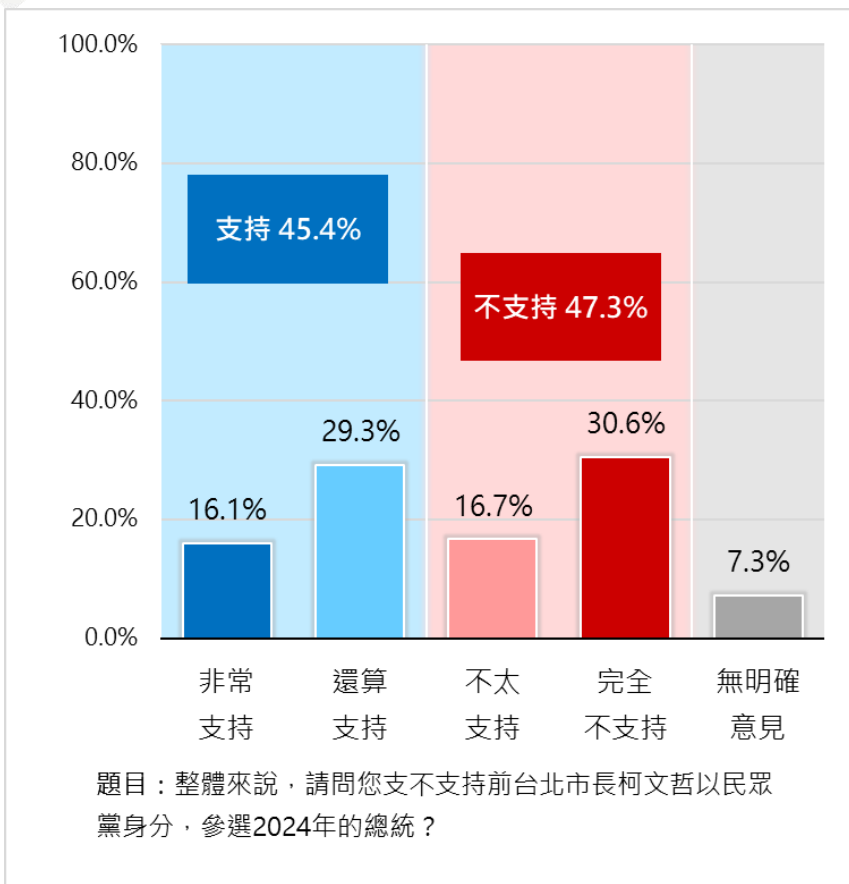


- 認為朱立倫「會」支持侯友宜者：戶籍地在桃竹苗、教育程度專科者
- 認為朱立倫「不會」支持侯友宜者：戶籍地在高屏澎、教育程度初中/國中者
- 從政黨傾向來看，民進黨/時代力量/台灣基進支持者認為朱立倫「不會」支持侯友宜的比例大於「會」

		樣本數	合計	會	不會	無明確意見
總計		1093	100.0%	49.9%	37.8%	12.3%
區域別**	北北基	325	100.0%	44.7%	40.9%	14.4%
	桃竹苗	174	100.0%	57.4%	30.4%	12.2%
	中彰投	210	100.0%	56.1%	33.6%	10.2%
	雲嘉南	156	100.0%	41.2%	43.1%	15.7%
	高屏澎	174	100.0%	47.7%	43.9%	8.4%
	宜花東	47	100.0%	63.7%	25.4%	10.8%
	金馬	8	100.0%	67.8%	32.2%	0.0%
性別	男性	536	100.0%	51.4%	37.9%	10.7%
	女性	557	100.0%	48.4%	37.9%	13.7%
年齡別	20-39歲	357	100.0%	55.7%	36.4%	7.9%
	40歲以上	729	100.0%	47.2%	38.8%	14.0%
	未回答	7	100.0%	29.8%	23.0%	47.2%
教育程度***	小學及以下	137	100.0%	25.7%	33.3%	41.0%
	初中、國中	154	100.0%	34.9%	46.9%	18.2%
	高中、高職	333	100.0%	52.1%	39.7%	8.2%
	專科	113	100.0%	62.3%	30.8%	6.9%
	大學及以上	351	100.0%	59.9%	36.7%	3.4%
	未回答	6	100.0%	40.5%	16.2%	43.3%
政黨傾向***	民進黨	379	100.0%	41.2%	49.0%	9.8%
	國民黨	263	100.0%	67.6%	25.1%	7.3%
	台灣民眾黨	164	100.0%	58.8%	39.1%	2.1%
	時代力量	61	100.0%	32.0%	64.3%	3.7%
	台灣基進	42	100.0%	35.6%	58.3%	6.1%
	不偏任何黨	81	100.0%	38.7%	21.8%	39.5%
	其他	2	100.0%	100.0%	0.0%	0.0%
	未表態	100	100.0%	46.0%	16.9%	37.1%

民眾黨總統選舉議題

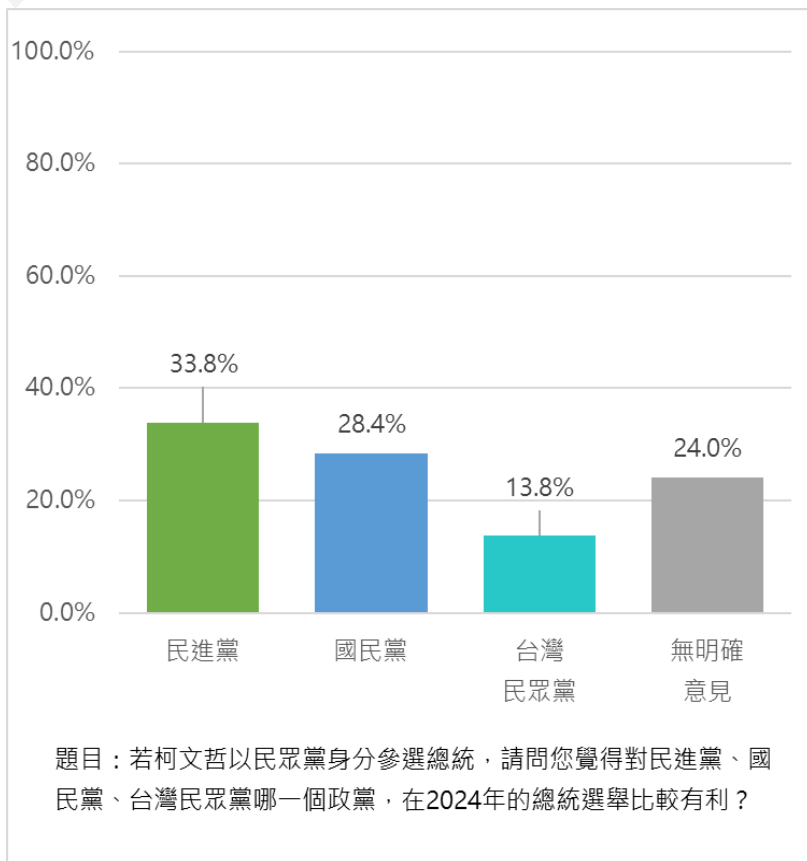
「不支持」(47.3%)柯文哲以民眾黨身分參與2024年總統的比例略高於「支持」(45.4%)



- 「支持」柯文哲參選總統者：戶籍地在桃竹苗、男性、20-39歲、教育程度高中/高職者
- 「不支持」柯文哲參選總統者：戶籍地在雲嘉南、女性、40歲以上、教育程度初中/國中者
- 從政黨傾向來看，民眾黨/時代力量支持者「支持」柯文哲參選總統者的比例大於「不支持」

	樣本數	合計	支持	不支持	無明確意見	
總計	1093	100.0%	45.4%	47.3%	7.3%	
區域別**	北北基	325	100.0%	48.9%	41.7%	9.4%
	桃竹苗	174	100.0%	53.0%	41.4%	5.7%
	中彰投	210	100.0%	44.8%	48.0%	7.2%
	雲嘉南	156	100.0%	36.3%	56.3%	7.4%
	高屏澎	174	100.0%	39.3%	55.7%	5.0%
	宜花東	47	100.0%	45.9%	48.2%	5.9%
金馬	8	100.0%	67.8%	32.2%	0.0%	
性別**	男性	536	100.0%	51.5%	44.7%	3.8%
	女性	557	100.0%	39.6%	49.9%	10.5%
年齡別***	20-39歲	357	100.0%	70.7%	24.9%	4.4%
	40歲以上	729	100.0%	33.3%	58.4%	8.3%
	未回答	7	100.0%	19.7%	43.8%	36.5%
教育程度***	小學及以下	137	100.0%	14.9%	58.3%	26.8%
	初中、國中	154	100.0%	29.9%	65.0%	5.1%
	高中、高職	333	100.0%	45.4%	50.7%	3.8%
	專科	113	100.0%	44.5%	52.6%	2.9%
	大學及以上	351	100.0%	64.9%	29.9%	5.2%
	未回答	6	100.0%	17.8%	82.2%	0.0%
政黨傾向***	民進黨	379	100.0%	25.0%	71.3%	3.7%
	國民黨	263	100.0%	41.5%	50.8%	7.7%
	台灣民眾黨	164	100.0%	91.6%	8.2%	0.1%
	時代力量	61	100.0%	64.4%	35.6%	0.0%
	台灣基進	42	100.0%	48.9%	50.2%	0.9%
	不偏任何黨	81	100.0%	52.1%	31.1%	16.8%
	其他	2	100.0%	64.0%	36.0%	0.0%
未表態	100	100.0%	38.6%	31.2%	30.3%	

33.8%的民眾認為若柯文哲以民眾黨身分參選總統，對「民進黨」在2024年的總統選舉較有利

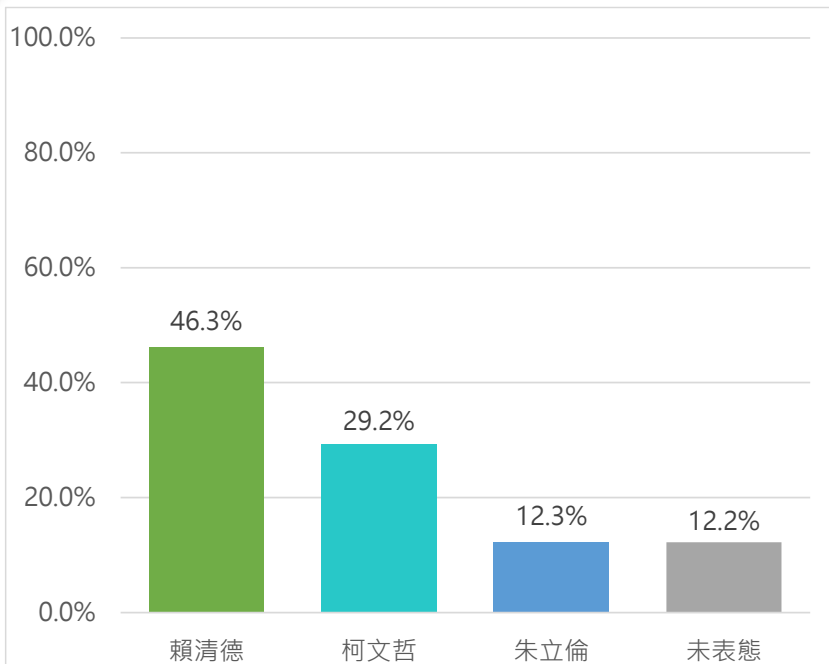


- 認為「民進黨」有利者：民進黨/台灣基進支持者的比例較高
- 認為「國民黨」有利者：國民黨/時代力量支持者的比例較高
- 認為「民眾黨」有利者：民眾黨支持者的比例較高

		樣本數	合計	民進黨	國民黨	台灣民眾黨	無明確意見
總計		1093	100.0%	33.8%	28.4%	13.8%	24.0%
區域別*	北北基	325	100.0%	36.1%	29.2%	11.1%	23.7%
	桃竹苗	174	100.0%	30.1%	30.1%	14.6%	25.2%
	中彰投	210	100.0%	32.1%	30.8%	15.0%	22.1%
	雲嘉南	156	100.0%	35.2%	31.6%	9.1%	24.1%
	高屏澎	174	100.0%	34.3%	24.0%	18.8%	22.9%
	宜花東	47	100.0%	26.7%	15.5%	24.2%	33.6%
	金馬	8	100.0%	76.5%	5.1%	0.0%	18.4%
性別*	男性	536	100.0%	38.0%	27.0%	17.1%	17.9%
	女性	557	100.0%	29.8%	29.7%	10.7%	29.7%
年齡別***	20-39歲	357	100.0%	20.3%	31.5%	24.8%	23.5%
	40歲以上	729	100.0%	40.8%	26.9%	8.6%	23.7%
	未回答	7	100.0%	0.0%	29.8%	0.0%	70.2%
教育程度***	小學及以下	137	100.0%	31.8%	11.7%	7.0%	49.5%
	初中、國中	154	100.0%	35.6%	19.8%	4.5%	40.2%
	高中、高職	333	100.0%	36.3%	27.9%	11.6%	24.2%
	專科	113	100.0%	35.4%	29.8%	17.2%	17.6%
	大學及以上	351	100.0%	30.8%	38.9%	21.5%	8.7%
	未回答	6	100.0%	41.8%	24.2%	17.8%	16.2%
政黨傾向***	民進黨	379	100.0%	46.4%	24.9%	6.8%	22.0%
	國民黨	263	100.0%	32.1%	37.8%	12.3%	17.8%
	台灣民眾黨	164	100.0%	23.2%	24.9%	35.6%	16.3%
	時代力量	61	100.0%	28.0%	53.6%	16.0%	2.5%
	台灣基進	42	100.0%	58.1%	19.1%	8.2%	14.6%
	不偏任何黨	81	100.0%	22.0%	15.7%	11.7%	50.6%
	其他	2	100.0%	64.0%	36.0%	0.0%	0.0%
未表態	100	100.0%	10.9%	21.7%	11.7%	55.7%	

總統選舉支持度議題

2024總統三人對比： 賴清德(46.3%)、柯文哲(29.2%)、朱立倫(12.3%)

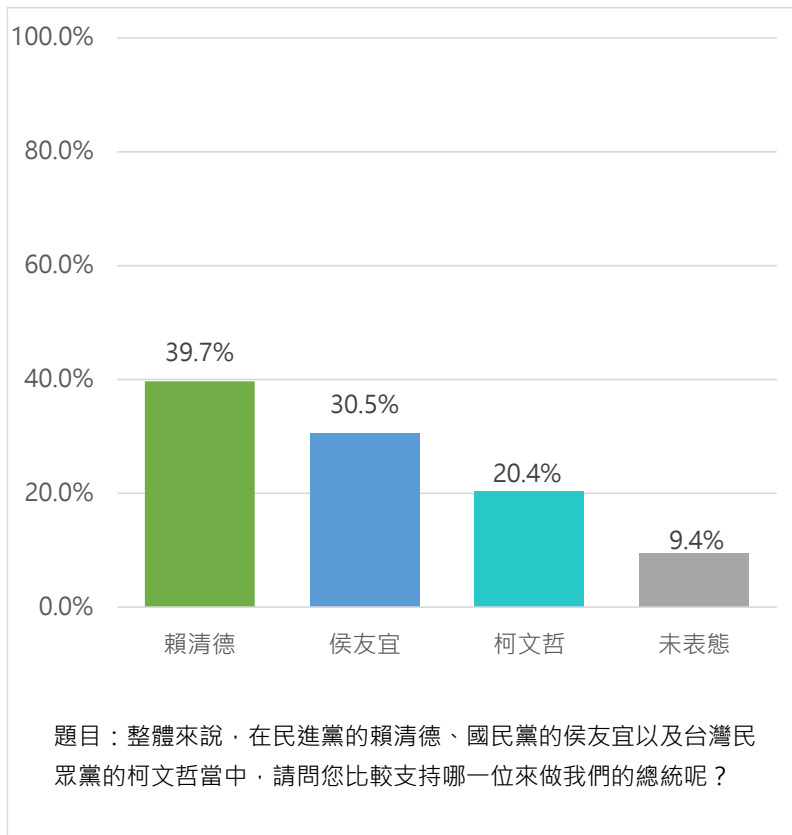


題目：整體來說，在民進黨的賴清德、國民黨的朱立倫以及台灣民眾黨的柯文哲當中，請問您比較支持哪一位來做我們的總統呢？

- 支持「賴清德」者：民進黨/時代力量/台灣基進支持者的比例較高
- 支持「柯文哲」者：民眾黨支持者的比例較高
- 支持「朱立倫」者：國民黨支持者的比例較高

		樣本數	合計	賴清德	柯文哲	朱立倫	未表態
總計		1093	100.0%	46.3%	29.2%	12.3%	12.2%
區域別 ***	北北基	325	100.0%	40.7%	33.9%	13.8%	11.5%
	桃竹苗	174	100.0%	40.7%	30.6%	14.3%	14.5%
	中彰投	210	100.0%	42.4%	34.5%	10.9%	12.3%
	雲嘉南	156	100.0%	59.3%	18.2%	8.6%	13.9%
	高屏澎	174	100.0%	58.0%	20.0%	11.0%	11.1%
	宜花東	47	100.0%	43.7%	37.2%	13.3%	5.8%
	金馬	8	100.0%	0.0%	44.2%	32.2%	23.5%
性別 **	男性	536	100.0%	44.2%	34.5%	10.9%	10.4%
	女性	557	100.0%	48.3%	24.2%	13.5%	14.0%
年齡別 ***	20-39歲	357	100.0%	31.3%	50.8%	9.4%	8.5%
	40歲以上	729	100.0%	54.1%	18.9%	13.3%	13.7%
	未回答	7	100.0%	0.0%	9.1%	43.8%	47.2%
教育程度 ***	小學及以下	137	100.0%	55.5%	10.0%	12.7%	21.8%
	初中、國中	154	100.0%	55.9%	21.2%	12.7%	10.2%
	高中、高職	333	100.0%	47.1%	27.9%	11.5%	13.5%
	專科	113	100.0%	46.0%	31.2%	12.9%	9.9%
	大學及以上	351	100.0%	37.9%	41.1%	11.8%	9.1%
	未回答	6	100.0%	41.8%	17.8%	40.5%	0.0%
政黨傾向 ***	民進黨	379	100.0%	92.1%	3.4%	1.7%	2.8%
	國民黨	263	100.0%	12.1%	34.8%	38.5%	14.7%
	台灣民眾黨	164	100.0%	12.0%	78.2%	2.6%	7.2%
	時代力量	61	100.0%	48.5%	43.0%	4.0%	4.5%
	台灣基進	42	100.0%	79.6%	19.7%	0.0%	0.6%
	不偏任何黨	81	100.0%	26.2%	39.8%	7.7%	26.3%
	其他	2	100.0%	0.0%	64.0%	36.0%	0.0%
	未表態	100	100.0%	20.8%	18.4%	12.6%	48.2%

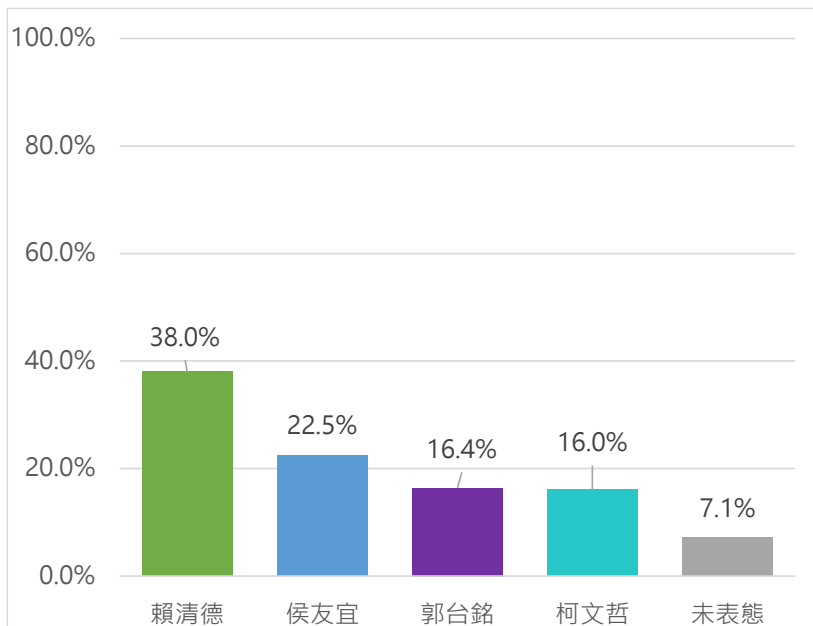
2024總統三人對比： 賴清德(39.7%)、侯友宜(30.5%)、 柯文哲(20.4%)



	樣本數	合計	賴清德	侯友宜	柯文哲	未表態	
總計	1093	100.0%	39.7%	30.5%	20.4%	9.4%	
區域別 ***	北北基	325	100.0%	31.2%	31.7%	26.7%	10.5%
	桃竹苗	174	100.0%	30.8%	40.1%	18.7%	10.4%
	中彰投	210	100.0%	38.3%	31.1%	22.5%	8.1%
	雲嘉南	156	100.0%	56.9%	21.4%	15.5%	6.2%
	高屏澎	174	100.0%	52.3%	26.9%	10.5%	10.3%
	宜花東	47	100.0%	39.7%	19.7%	29.1%	11.5%
	金馬	8	100.0%	0.0%	74.2%	2.3%	23.5%
性別 ***	男性	536	100.0%	39.4%	26.1%	26.6%	7.9%
	女性	557	100.0%	40.0%	34.6%	14.4%	11.0%
年齡別 ***	20-39歲	357	100.0%	27.0%	19.5%	42.4%	11.0%
	40歲以上	729	100.0%	46.2%	35.8%	9.8%	8.2%
	未回答	7	100.0%	0.0%	38.9%	0.0%	61.1%
教育程度 ***	小學及以下	137	100.0%	47.2%	24.1%	6.6%	22.0%
	初中、國中	154	100.0%	53.9%	26.7%	14.6%	4.7%
	高中、高職	333	100.0%	41.6%	31.4%	16.3%	10.7%
	專科	113	100.0%	33.5%	36.1%	23.9%	6.6%
	大學及以上	351	100.0%	30.6%	31.7%	31.1%	6.7%
未回答	6	100.0%	41.8%	40.5%	17.8%	0.0%	
政黨傾向 ***	民進黨	379	100.0%	84.0%	8.1%	4.4%	3.5%
	國民黨	263	100.0%	3.8%	73.4%	17.3%	5.6%
	台灣民眾黨	164	100.0%	9.0%	21.9%	59.1%	10.0%
	時代力量	61	100.0%	44.6%	21.4%	30.5%	3.6%
	台灣基進	42	100.0%	74.3%	13.0%	6.8%	6.0%
	不偏任何黨	81	100.0%	19.2%	31.2%	31.1%	18.6%
	其他	2	100.0%	0.0%	36.0%	64.0%	0.0%
	未表態	100	100.0%	16.4%	28.5%	15.4%	39.7%

- 支持「賴清德」者：民進黨/時代力量/台灣基進支持者的比例較高
- 支持「侯友宜」者：國民黨支持者的比例較高
- 支持「柯文哲」者：民眾黨支持者的比例較高

2024總統四人對比： 賴清德(38.0%)、侯友宜(22.5%)、郭台銘(16.4%)、柯文哲(16.0%)

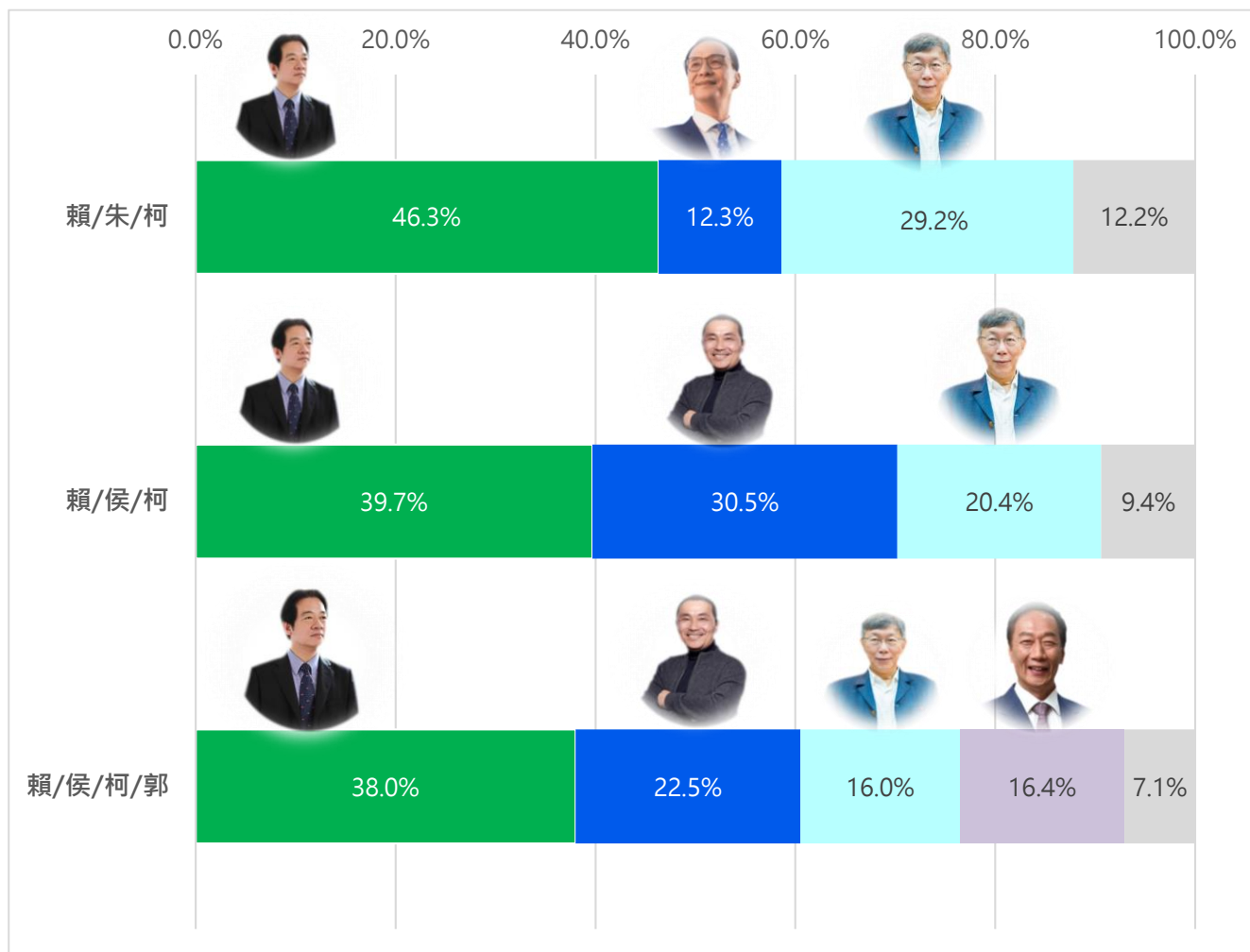


題目：整體來說，在民進黨的賴清德、國民黨的侯友宜、台灣民眾黨的柯文哲以及無黨籍的郭台銘當中，請問您比較支持哪一位來做我們的總統呢？

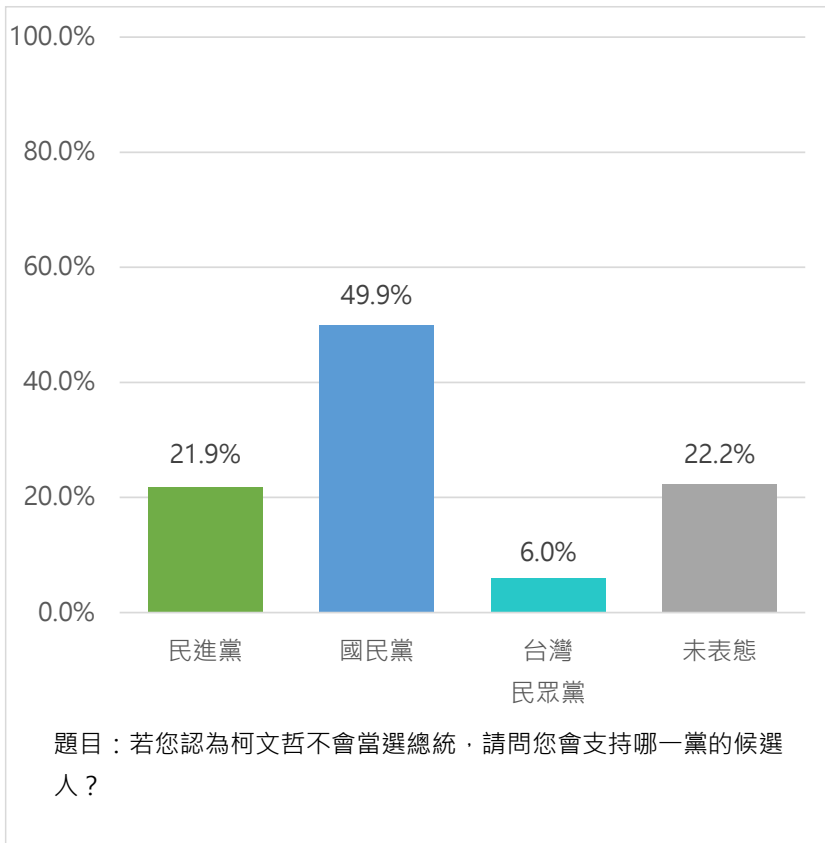
- 支持「賴清德」者：民進黨/時代力量/台灣基進支持者的比例較高
- 支持「侯友宜」者：國民黨支持者的比例較高
- 支持「郭台銘」者：國民黨/民眾黨支持者的比例較高
- 支持「柯文哲」者：民眾黨支持者的比例較高

	樣本數	合計	賴清德	侯友宜	郭台銘	柯文哲	未表態	
總計	1093	100.0%	38.0%	22.5%	16.4%	16.0%	7.1%	
區域別 ***	北北基	325	100.0%	29.7%	20.4%	18.1%	22.4%	9.4%
	桃竹苗	174	100.0%	30.9%	30.4%	21.3%	11.4%	6.1%
	中彰投	210	100.0%	36.9%	23.4%	18.1%	13.6%	8.0%
	雲嘉南	156	100.0%	54.0%	20.0%	6.8%	13.5%	5.6%
	高屏澎	174	100.0%	48.9%	19.7%	14.8%	11.6%	5.0%
	宜花東	47	100.0%	39.7%	20.3%	14.2%	19.5%	6.4%
	金馬	8	100.0%	0.0%	32.2%	25.8%	41.9%	0.0%
性別 ***	男性	536	100.0%	37.9%	18.5%	16.9%	21.8%	5.0%
	女性	557	100.0%	38.1%	26.3%	15.9%	10.5%	9.2%
年齡別 ***	20-39歲	357	100.0%	25.2%	15.5%	15.1%	36.6%	7.6%
	40歲以上	729	100.0%	44.4%	26.0%	16.9%	6.1%	6.6%
	未回答	7	100.0%	20.8%	18.1%	23.0%	0.0%	38.1%
教育程度 ***	小學及以下	137	100.0%	45.8%	21.0%	8.0%	7.1%	18.0%
	初中、國中	154	100.0%	51.9%	20.4%	10.6%	13.6%	3.5%
	高中、高職	333	100.0%	37.6%	22.7%	15.1%	17.7%	6.8%
	專科	113	100.0%	35.9%	24.9%	18.7%	14.2%	6.3%
	大學及以上	351	100.0%	29.5%	23.1%	22.8%	19.4%	5.2%
	未回答	6	100.0%	66.0%	16.2%	0.0%	17.8%	0.0%
政黨傾向 ***	民進黨	379	100.0%	82.1%	4.9%	7.1%	3.9%	2.1%
	國民黨	263	100.0%	3.3%	55.8%	26.3%	11.5%	3.0%
	台灣民眾黨	164	100.0%	10.8%	10.3%	27.1%	49.3%	2.4%
	時代力量	61	100.0%	40.5%	27.9%	13.7%	16.3%	1.6%
	台灣基進	42	100.0%	64.4%	15.8%	7.0%	6.8%	6.0%
	不偏任何黨	81	100.0%	16.7%	21.7%	7.6%	31.5%	22.6%
	其他	2	100.0%	0.0%	36.0%	0.0%	64.0%	0.0%
	未表態	100	100.0%	12.5%	21.3%	20.5%	9.2%	36.4%

國民黨目前最強候選人為「侯友宜」，若納入「郭台銘」時，會相對壓縮侯友宜/柯文哲的支持度



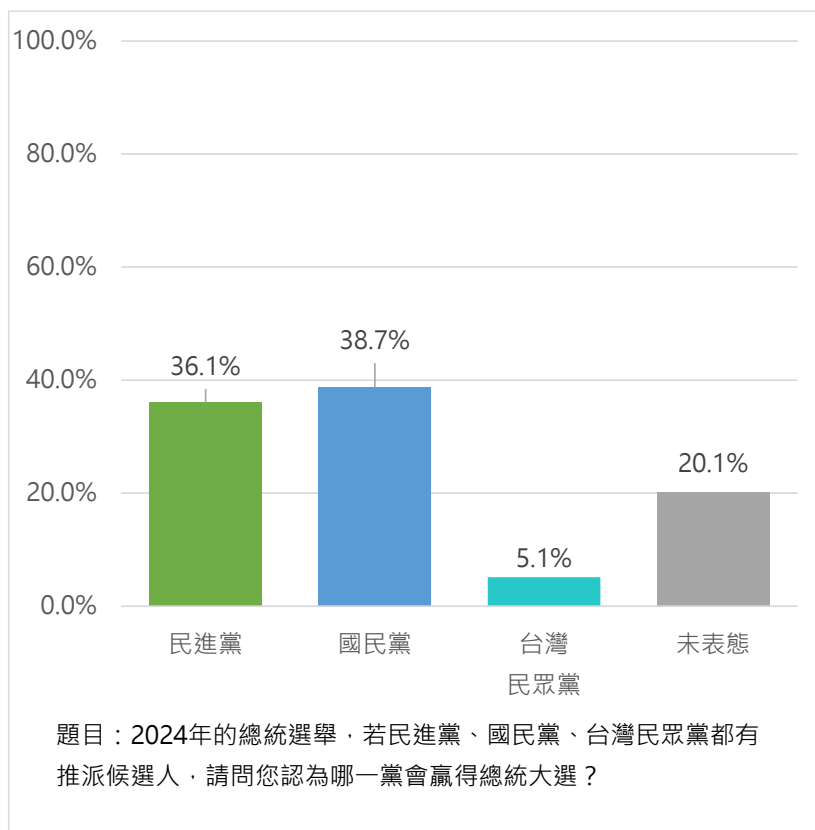
若認為柯文哲不會當選， 49.9%柯文哲支持者，會支持「國民黨」的候選人



- 轉「支持」民進黨者：戶籍地在高屏澎、20-39歲、20-39歲、教育程度小學及以下者、政黨傾向為民進黨
- 轉「支持」國民黨者：戶籍地在北北基、40歲以上、教育程度大學及以上者、政黨傾向為國民黨/民眾黨/時代力量

		樣本數	合計	民進黨	國民黨	台灣民眾黨	未表態
總計		421	100.0%	21.9%	49.9%	6.0%	22.2%
區域別 a	北北基	136	100.0%	13.7%	54.2%	11.9%	20.1%
	桃竹苗	73	100.0%	26.8%	54.0%	9.9%	9.4%
	中彰投	96	100.0%	17.9%	47.6%	1.8%	32.7%
	雲嘉南	36	100.0%	36.1%	39.2%	0.0%	24.7%
	高屏澎	58	100.0%	40.3%	42.0%	0.0%	17.7%
	宜花東	19	100.0%	3.2%	51.1%	0.0%	45.7%
	金馬	3	100.0%	0.0%	97.3%	0.0%	2.7%
性別	男性	231	100.0%	23.9%	51.8%	7.4%	16.9%
	女性	190	100.0%	19.5%	47.6%	4.2%	28.8%
年齡別 ***	20-39歲	228	100.0%	26.7%	40.1%	9.9%	23.3%
	40歲以上	193	100.0%	16.2%	61.4%	1.3%	21.1%
	未回答	1	100.0%	0.0%	100.0%	0.0%	0.0%
教育程度 a	小學及以下	18	100.0%	41.9%	36.6%	0.0%	21.5%
	初中、國中	39	100.0%	14.0%	28.5%	39.1%	18.4%
	高中、高職	119	100.0%	16.1%	50.6%	6.8%	26.5%
	專科	49	100.0%	23.4%	45.4%	0.0%	31.2%
	大學及以上	194	100.0%	24.9%	56.5%	0.9%	17.8%
	未回答	1	100.0%	0.0%	0.0%	0.0%	100.0%
政黨傾向 a	民進黨	44	100.0%	74.0%	19.7%	0.0%	6.3%
	國民黨	115	100.0%	2.0%	80.4%	0.8%	16.8%
	台灣民眾黨	145	100.0%	25.6%	49.8%	5.5%	19.2%
	時代力量	32	100.0%	32.8%	61.5%	0.0%	5.7%
	台灣基進	12	100.0%	38.1%	0.0%	0.0%	61.9%
	不偏任何黨	38	100.0%	8.6%	15.0%	40.7%	35.7%
	其他	1	100.0%	0.0%	0.0%	0.0%	100.0%
	未表態	35	100.0%	6.4%	33.9%	2.6%	57.1%

民眾認為「國民黨」(38.7%)會贏得大選的比例大於民進黨(36.1%)



- 認為「民進黨」贏得大選者：戶籍地在高屏澎、40歲以上、教育程度專科者、政黨傾向為民進黨/台灣基進
- 認為「國民黨」贏得大選者：戶籍地在桃竹苗、20-39歲、教育程度大學及以上者、政黨傾向為國民黨/民眾黨/時代力量

		樣本數	合計	民進黨	國民黨	台灣民眾黨	未表態
總計		1093	100.0%	36.1%	38.7%	5.1%	20.1%
區域別**	北北基	325	100.0%	32.5%	41.4%	3.4%	22.7%
	桃竹苗	174	100.0%	35.6%	43.4%	1.3%	19.8%
	中彰投	210	100.0%	31.8%	38.3%	3.4%	26.6%
	雲嘉南	156	100.0%	36.1%	34.7%	9.7%	19.4%
	高屏澎	174	100.0%	46.7%	32.8%	9.7%	10.8%
	宜花東	47	100.0%	41.7%	36.1%	7.1%	15.1%
	金馬	8	100.0%	44.2%	55.8%	0.0%	0.0%
性別**	男性	536	100.0%	40.8%	37.3%	7.5%	14.4%
	女性	557	100.0%	31.5%	40.0%	2.8%	25.7%
年齡別***	20-39歲	357	100.0%	27.8%	42.0%	11.2%	18.9%
	40歲以上	729	100.0%	40.4%	37.1%	2.1%	20.3%
	未回答	7	100.0%	0.0%	32.1%	0.0%	67.9%
教育程度**	小學及以下	137	100.0%	33.3%	16.6%	4.4%	45.7%
	初中、國中	154	100.0%	36.8%	29.9%	1.3%	31.9%
	高中、高職	333	100.0%	37.9%	41.4%	5.9%	14.7%
	專科	113	100.0%	46.4%	36.0%	3.8%	13.8%
	大學及以上	351	100.0%	32.1%	49.7%	6.4%	11.8%
	未回答	6	100.0%	16.2%	16.2%	17.8%	49.7%
政黨傾向a	民進黨	379	100.0%	64.2%	21.1%	0.3%	14.4%
	國民黨	263	100.0%	19.0%	67.6%	1.2%	12.3%
	台灣民眾黨	164	100.0%	21.4%	43.9%	28.9%	5.8%
	時代力量	61	100.0%	30.7%	61.5%	5.4%	2.4%
	台灣基進	42	100.0%	63.7%	25.1%	0.0%	11.1%
	不偏任何黨	81	100.0%	17.8%	20.0%	0.7%	61.5%
	其他	2	100.0%	64.0%	36.0%	0.0%	0.0%
	未表態	100	100.0%	4.8%	27.3%	0.0%	67.9%

簡報結束，敬請指教

趨勢民意調查股份有限公司

電話：02-2747-1331

網址：www.polls.com.tw

地址：台北市信義區基隆路一段159號12樓

